



Bundesministerium
für Arbeit und Soziales

Forschungs bericht

Sozialforschung

431/AL

Alterssicherung in Deutschland 2011

(ASID 2011)

**Tabellenband 1
Alte Länder**



TNS Infratest
Sozialforschung

**Alterssicherung in Deutschland 2011
(ASID 2011)**

**Tabellenband 1
Alte Länder**

Untersuchung im Auftrag des
Bundesministeriums für Arbeit und Soziales

Durchgeführt von
TNS Infratest Sozialforschung

Projektleitung
Dr. Klaus Kortmann
Jochen Heckmann

München, November 2012
TB 67.05.110931

Gliederung	Seite
Vorbemerkung	5
1 Wichtige Begriffe und Erläuterungen	9
2 Übersicht über das Tabellenprogramm	15
3 Systematik der Einkommensbegriffe	21
4 Lesebeispiel und Erläuterungen zu den Tabellen	27
5 Zeichenerklärung zu den Tabellen	29
6 Tabellen	31
6.1 Alte Länder	33
Anhang	35
I Berichtsbände und Publikationen zur ASID	35
I.1 ASID 1986	35
I.2 ASID 1992	36
I.3 ASID 1995	37
I.4 ASID 1999	39
I.5 ASID 2003	40
I.6 ASID 2007	41
II Fragebogen der ASID 2011	43
II.1 Männer und Ehepaare	43
II.2 Alleinstehende Frauen	57
III Abkürzungsverzeichnis	71

Vorbemerkung

2011 hat TNS Infratest Sozialforschung zum siebten Mal nach 1986, 1992, 1995, 1999, 2003 und 2007 im Auftrag des Bundesministeriums für Arbeit und Soziales eine breit angelegte repräsentative Untersuchung zur Alterssicherung in Deutschland (ASID 2011) durchgeführt.^{1, 2} Die Studie ist konzipiert als Datenquelle, die Informationen zur Art und Höhe von Einkommen der Bevölkerung ab 55 Jahren auf der Personen- und Ehepartnerebene mit Angaben zu den Determinanten der Alterseinkommen verbindet. Eine derartige Konstellation existiert weder in den Statistiken der Leistungsträger noch in anderen Erhebungen der amtlichen und nichtamtlichen Statistik.

Den Kern der Untersuchung bildet die Erfassung von 26 Einkommensarten, bei Ehepaaren für beide Ehepartner und bei Witwen differenziert nach eigenen und abgeleiteten Leistungen. Die ASID 2011 zeigt somit wie ihre Vorgängeruntersuchungen nicht nur die Höhe des gesamten Brutto- und Nettoeinkommens auf, sondern ermöglicht auch vielfältige Analysen der Einkommensstrukturen auf der Ebene von Personen und Ehepaaren.

Die Untersuchung basiert auf zwei sich ergänzenden Ansätzen. Die Daten für die Bevölkerung im Alter von 55 bis 78 Jahren (Geburtsjahrgänge 1956 bis 1932) wurden im Rahmen eines sequenziellen Multi-Mode-Ansatzes erhoben. Ausgehend von einer schriftlichen Befragung von Ehepaaren sowie alleinstehenden Männern und Frauen wurden Nichtantworter anschließend durch Interviewer persönlich-mündlich kontaktiert und die auch in dieser Phase nicht erreichten Personen nochmals telefonisch, zentral aus unserem Münchener Telefonstudio.

Die Angaben für Personen ab 79 Jahren (Geburtsjahrgänge 1931 und früher) wurden durch Fortschreibung aus den Daten der ASID 2007 abgeleitet. Dieses Verfahren wurde schon in der ASID 2003 sowie der ASID 2007 angewandt, jeweils auf Basis der vorangehenden Untersuchungen. Ausgangspunkt dieses Ansatzes ist die in den vorangegangenen ASID-Untersuchungen gewonnene Erfahrung, dass hochbetagte Personen aufgrund der mit ihrem Alter einhergehenden gesundheitlichen Probleme häufig nicht mehr oder nur sehr eingeschränkt befragt werden können. Die Teilnahmequoten in dieser Altersgruppe waren gering und die Angaben überdurchschnittlich lücken- und fehlerhaft. Da man darüber hinaus davon ausgehen kann, dass sich die Einkommen in diesem Alter nicht mehr grundsätzlich ändern, versprechen zu einem früheren Zeitpunkt erhobene und gemäß der bekannten Entwicklung der Alterseinkommen fortgeschriebene Einkommen validere Informationen.

Die methodische Konzeption der ASID 2011 entspricht somit weitgehend dem Ansatz der vorangegangenen Untersuchungen.³ Das gilt für die Stichprobenanlage und die Erhebungsmethodik ebenso wie für die Datenaufbereitung (Prüfung und Hochrechnung). Im Wesentlichen blieb auch das Fragenprogramm gegenüber den früheren Erhebungen unverändert.

¹ Auftraggeber der ASID-Untersuchungen bis einschließlich 1999 war das seinerzeitige Bundesministerium für Arbeit und Sozialordnung und 2003 das Bundesministerium für Gesundheit und Soziale Sicherung.

² Die Datenerhebung erfolgte vom 16. August 2010 bis 31. März 2011. In den anschließenden Monaten wurden die Daten intensiv geprüft und ggf. telefonisch nacherhoben, hochgerechnet und anhand externer Daten validiert.

³ Zur Methodik der ASID 2007 vgl.: TNS Infratest Sozialforschung: Alterssicherung in Deutschland 2007 (ASID 2007) – Methodenbericht. Forschungsbericht F391/M des Bundesministeriums für Arbeit und Soziales. Die Methodenberichte der bisherigen ASID-Untersuchungen werden in Anhang I dieses Berichtes ausgewiesen.

Punktuell wurden die Fragebogen allerdings weiter entwickelt. So wurden 2011 erstmals aktuelle und künftige Renten aus dem Ausland erfragt.

Der vorliegende Bericht fasst die wichtigsten Ergebnisse der ASID 2011 zusammen. Er orientiert sich an den Zusammenfassenden Berichten der drei vorangehenden Untersuchungen (2007, 2003 und 1999).⁴ Grundlage sind die umfangreichen tabellarischen Aufbereitungen der Untersuchungsergebnisse in 3 Teilbänden (Bd. 1: Alte Länder, Bd. 2: Neue Länder, Bd. 3: Deutschland). Diese Bände sind identisch aufgebaut und entsprechen den Tabellenbänden zur ASID 2007 und ASID 2003 sowie – ohne einen Band für Deutschland insgesamt – zur ASID 1999. Diese Bände können auch über einen Tabellenviewer erschlossen werden. Ähnliche Berichts- und Tabellenbände stehen für die früheren Untersuchungen zur Verfügung. Weiterhin liegt ein Datensatz vor, in dem die Daten aller bisherigen ASID-Untersuchungen einheitlich aufbereitet sind. Damit stehen umfassende Informationen zur Analyse der Einkommensentwicklung älterer Menschen von 1986 bis 2011, d.h. für einen Zeitraum von 25 Jahren, vor. Der Tabellenviewer wie auch weitere Informationen zur ASID finden sich unter www.alterssicherung-in-deutschland.de.

Verantwortliche Projektleiter des Forschungsvorhabens „Alterssicherung in Deutschland 2011“ sind bei TNS Infratest Sozialforschung Dr. Klaus Kortmann und – bis September 2010 – Dipl.-Verw.-Wiss. Verena Halbherr und im Anschluss Kom.-Wiss. Jochen Heckmann M.A. Beratend tätig war während der gesamten Laufzeit Dr. Thorsten Heien. Im Bundesministerium für Arbeit und Soziales sind MR Detlef Klebula, RegDir Ulrich Bieber, OAR Wolfgang Münch und VAe Alexandra Brahts für die Betreuung der Studie verantwortlich.

Die wichtigsten Ergebnisse der ASID 2011 sind in 3 Tabellenbänden aufbereitet:

- Band 1: Alte Länder
- Band 2: Neue Länder
- Band 3: Deutschland.

Diese Bände sind identisch aufgebaut und entsprechen auch inhaltlich nahezu exakt den Tabellenbänden zur ASID 2003 und ASID 2007 und – ohne einen Band für Deutschland insgesamt – zur ASID 1999. Diese Bände können auch über einen Tabellenviewer erschlossen werden. Ähnlich aufgebaute Berichts- und Tabellenbände stehen für die früheren Untersuchungen zur Verfügung. Sie sind in der Anlage zu diesem Bericht aufgeführt.

Weiterhin liegt ein Datensatz vor, in dem die Daten aller bisherigen ASID-Untersuchungen einheitlich aufbereitet sind. Damit liegen umfassende Informationen zur Analyse der Einkommensentwicklung älterer Menschen von 1986 bis 2011, d. h. einem Zeitraum von 25 Jahren, vor.

⁴ TNS Infratest Sozialforschung: Alterssicherung in Deutschland 2007 (ASID 2007) – Zusammenfassung wichtiger Untersuchungsergebnisse, Forschungsbericht F391/Z des Bundesministeriums für Arbeit und Soziales, Berlin 2009; TNS Infratest Sozialforschung: Alterssicherung in Deutschland 2003 (ASID 2003) – Zusammenfassung wichtiger Untersuchungsergebnisse, Forschungsbericht Bd. 346/Z des Bundesministeriums für Arbeit und Soziales, Berlin 2005; TNS Infratest Sozialforschung: Alterssicherung in Deutschland 1999 (ASID 1999) – Zusammenfassung wichtiger Untersuchungsergebnisse, Forschungsbericht 289-Z des Bundesministeriums für Arbeit und Sozialordnung, Bonn 2001. Die Zusammenfassenden Berichte aller bisherigen ASID-Untersuchungen werden in Anhang I dieses Berichtes ausgewiesen.

Im Folgenden werden die Berichtsbände zu den ASID-Untersuchungen wie folgt zitiert:
 ZB: Zusammenfassender Bericht
 TB: Tabellenband/Tabellenbände
 MB: Methodenbericht.



Verantwortliche Projektleiter des Forschungsvorhabens „Alterssicherung in Deutschland 2011“ sind bei TNS Infratest Sozialforschung Dr. Klaus Kortmann und – bis September 2010 – Dipl.-Verw.-Wiss. Verena Halbherr und im Anschluss Kom.-Wiss. Jochen Heckmann M.A. Beratend tätig war während der gesamten Laufzeit Dr. Thorsten Heien. Im Bundesministerium für Arbeit und Soziales sind MR Detlef Klebula, RD Ulrich Bieber, OAR Wolfgang Münch und VAe Alexandra Brahts für die Betreuung der Studie verantwortlich.

1 Wichtige Begriffe und Erläuterungen (in alphabetischer Reihenfolge)

Alterseinkommen

Unter Alterseinkommen werden die eigenen und abgeleiteten Leistungen aus folgenden Alterssicherungssystemen zusammengefasst:

- Gesetzliche Rentenversicherung
- Zusatzversorgung der Privatwirtschaft
- Zusatzversorgung des öffentlichen Dienstes
- Beamtenversorgung
- Alterssicherung der Landwirte
- Berufsständische Versorgung für Angehörige der verkammerten Berufe
- Private Renten / Renten aus Lebensversicherungen
- Renten aus dem Ausland
- Sonstige Renten / Pensionen.

Beamtenversorgung

In die in der ASID ausgewiesenen Brutto-Leistungen der Beamtenversorgung schließt eine anteilige 13. Monatsleistung ein. Eventuelle Kürzungsbeträge der Pension gemäß § 55 BeamtVG im Falle eines Zusammentreffens mit einer eigenen Rente der gesetzlichen Rentenversicherung, einer Zusatzversorgung im öffentlichen Dienst oder einer berufsständischen Versorgung sind nicht enthalten. Ebenfalls nicht enthalten sind Kürzungen gemäß § 53 BeamtVG bei einem Zusammentreffen mit Erwerbs- oder Erwerbserstatzeinkommen.

Die Nettopension ergibt sich aus dem Bruttobetrag nach Abzug der Einkommensteuer und der privaten Beiträge zur Kranken- und Pflegeversicherung.

Bruttoeinkommen

Die Bruttoeinkommen umfassen die Einkommen vor Abzug der Lohn- und Einkommensteuern sowie der Eigenanteile der Beiträge zur Sozialversicherung.

Einkommensbeträge

Sämtliche Einkommensbeträge werden – soweit nicht ausdrücklich auf eine andere Darstellung hingewiesen wird – in € pro Monat ausgewiesen. In anderen Formen erhobene bzw. von den Befragten angegebene Einkommen (Jahreseinkommen, Quartalseinkommen, Wochenlöhne) wurden umgerechnet.

Erwerbseinkommen

Diese Kategorie umfasst Einkommen aus nichtselbstständigen und selbstständigen Haupt- und Nebentätigkeiten. Bei Arbeitern und Angestellten ist – soweit das Ausgangsgehalt 400 € übersteigt – ein anteiliges 13. Monatsgehalt in Höhe von 84% eines regulären Monatsgehalts in den alten und

eines halben Monatsgehalts in den neuen Ländern eingerechnet. Bei Beamten belief sich die eingerechnete 13. Monatszahlung auf 30% des regulären Monatsgehalts.

Erwerbsjahre

Jahre in jeglichen Formen einer Erwerbstätigkeit, d. h. nichtselbstständiger und selbstständiger Arbeit, Lehre, Mithilfe im Familienbetrieb in Voll- oder Teilzeit sowie in geringfügigen Beschäftigungsverhältnissen.

Haushaltsbezogene Einkommen

Als haushaltsbezogene Einkommen werden diejenigen Einkommen bezeichnet, die sich aufgrund ihres spezifischen Charakters nicht oder nicht präzise einem Haushaltsmitglied zuordnen lassen. Im Einzelnen sind dies:

- Einkommen aus Vermietung und Verpachtung
- Zinseinkommen
- Altenteil, betriebliche Altersleistungen an ehemalige Selbstständige, insbesondere Landwirte
- Regelmäßige private Unterstützung von Kindern, Verwandten oder Freunden in Form von Geldleistungen
- Kindergeld
- Wohngeld
- Sozialhilfe in Form von laufender Hilfe zum Lebensunterhalt und Grundsicherung (wird seit der ASID '07 zusammen in einer Kategorie erhoben)
- Hilfe in besonderen Lebenslagen
- Arbeitslosengeld II (ALG II)
- Sonstige regelmäßige Einkommen (Restkategorie der in der ASID nicht näher differenzierten Einkommen).

Diese haushaltsbezogenen Einkommen wurden in der ASID 2011 wie bereits in den Untersuchungen seit 1995 bei personenbezogenen Auswertungen verheirateter Personen jeweils zur Hälfte beiden Ehepartnern zugeordnet.

In der ASID '92 erfolgte die Zuordnung in voller Höhe zum Ehemann. In der ASID '86 wurden haushaltsbezogene Einkommen bei Ehepaaren teilweise personenbezogen erhoben. Bei den Bruttoeinkommen sind diese Einkommen bei dem jeweiligen Ehepartner ausgewiesen. Einkommensvergleiche auf der Personenebene im Zeitverlauf 1986 – 2007 sind daher nur unter Beachtung dieses methodischen Unterschieds möglich.

Heimbewohner

Die Stichprobe der ASID beruht auf einer aus Einwohnermelderegistern gezogenen Zufallsstichprobe. Der Status als Heimbewohner war kein Ziehungs- oder Ausschlusskriterium und wurde TNS Infratest auch nicht mitgeteilt. Heimbewohner sind daher grundsätzlich in die ASID einbezogen. Der gesundheitliche Zustand vieler Heimbewohner machte allerdings eine Beteiligung an der ASID häufig unmöglich. Man muss daher davon ausgehen, dass es sich nicht um eine repräsentative Stichprobe aller Heimbewohner handelt. Zu berücksichtigen ist ferner, dass sich die Einkommenssituation der Heimbewohner aufgrund des pflegebedingten Anspruchs auf Leistungen der

Pflegeversicherung und ggf. zusätzlich im Rahmen der Sozialhilfe (Hilfe zur Pflege) besser darstellt, als sie tatsächlich ist.

Um darauf beruhende Verzerrungen in der Höhe und Verteilung der Einkommen älterer Menschen auszuschließen, werden in den Tabellierungen zur ASID 2011, wie bereits seit der ASID 1999 Heimbewohner nicht einbezogen. Dies weicht von dem Vorgehen in den früheren Untersuchungen der Jahre 1986, 1992 und 1995 ab. In die damaligen Auswertungen waren Heimbewohner einbezogen. Insoweit ist die Aussagekraft von Vergleichen im Zeitverlauf etwas eingeschränkt.

Kindererziehungsleistung

Kindererziehungsleistungen gemäß dem Kindererziehungsleistungsgesetz (KLG) erhalten Frauen der Geburtsjahrgänge 1920 und früher. „Am Jahresende 2010 beliefen sie sich pro Kind auf 27,20 € in den alten und 24,13 € in den neuen Ländern.“⁵ KLG-Leistungen werden ggf. zusätzlich zu einer eigenen oder abgeleiteten GRV-Rente gezahlt.

Diese Leistung wird zwar von den Trägern der gesetzlichen Rentenversicherung ausgezahlt, es handelt sich jedoch nicht um eine Rente, sondern um eine aus dem Bundeshaushalt finanzierte Leistung.

Als „reine“ Kindererziehungsleistung werden in der ASID die Leistungen an Frauen der Geburtsjahrgänge 1920 und früher bezeichnet, die über keine eigene GRV-Rente verfügen.

Nettoeinkommen

Das in der ASID ausgewiesene Nettoeinkommen wurde auf der Grundlage sämtlicher in der ASID erhobener Bruttoeinkommen mithilfe des von TNS Infratest in Zusammenarbeit mit ASKOS entwickelte Einkommensteuer- und Sozialversicherungsbeitragsmodells (ESAP) errechnet. Von Bruttoeinkommen werden jeweils die Steuern sowie die Beiträge zur Sozialversicherung abgezogen. Nähere Angaben zum Modell enthält der Methodenbericht sowie kurzgefasst in dieser Band der unten folgende Abschnitt „Zahlbetrag, Brutto- und Nettobetrag“.

Personenbezogene Einkommen, Einkommen der Personen

Hierunter werden bei personenbezogenen Auswertungen alle persönlich zuzuordnenden Einkommen zusammengefasst. Bei verheirateten Personen werden die haushaltsbezogenen Einkommen hälftig eingerechnet.

Zur Übersicht über das gesamte Einkommensschema der ASID vgl. Abschnitt 3 dieses Tabellenbandes.

5 Deutsche Rentenversicherung (2012): Rentenversicherung in Zahlen 2012, S. 13.

Sozialversicherungsbeiträge

Berücksichtigt sind in der ASID Beiträge zu folgenden Zweigen der gesetzlichen Sozialversicherung:

- Gesetzliche Krankenversicherung einschl. privater Krankenversicherung
- Gesetzliche Pflegeversicherung einschl. privater Pflegeversicherung
- Gesetzliche Arbeitslosenversicherung
- Gesetzliche Rentenversicherung.

Tätigkeitsniveau

Eine aussagekräftige Analyse der Alterseinkommen unterschiedlicher sozialer Gruppen ist im Hinblick auf die Höhe der früheren Erwerbseinkommen nur möglich auf der Ebene vergleichbarer Tätigkeitsniveaus (letzte berufliche Stellung). So ist etwa ein Vergleich zwischen Arbeitern und Beamten insgesamt nur bedingt sinnvoll, da es einerseits keine „ungelernten“ Beamten gibt – die Eingangsvoraussetzung zum einfachen Dienst ist ein Lehrabschluss bzw. eine vergleichbare Qualifikation – und andererseits keine Arbeiter mit einer Qualifikation, die den Eingangsvoraussetzungen des gehobenen und höheren Dienstes entspricht.

In der ASID werden daher folgende Tätigkeitsniveaus (TN) unterschieden:

- TN 1: un- und angelernte Arbeiter und Angestellte
- TN 2: Facharbeiter, angestellte einfache Fachkräfte, Beamte des einfachen Dienstes
- TN 3: Meister, Poliere, Angestellte in mittlerer Position, Beamte des mittleren Dienstes
- TN 4: Angestellte in gehobener Position, Beamte des gehobenen Dienstes
- TN 5: hochqualifizierte oder leitende Angestellte, Beamte des höheren Dienstes
darunter:
TN 5a: mit Hochschulabschluss.

Verkammerte Berufe

Die Angehörigen der so genannten verkammerten Berufe sind in den berufsständischen Versorgungswerken versichert. Im Einzelnen handelt es sich um folgende Gruppen:

- Ärzte, Zahnärzte, Tierärzte
- Apotheker
- Architekten
- Rechtsanwälte, Notare
- Steuerberater, Wirtschaftsprüfer
- Architekten
- Ingenieure und Psychotherapeuten (nur in einigen Bundesländern).

Vermögenseinkommen

Summe der Einkommen aus Vermietung und Verpachtung sowie der Zinseinkommen. Ausgewiesen werden die Einkommen nach Abzug der Quellensteuern auf Zinseinkommen, allerdings ggf. vor einer Veranlagung zur Einkommensteuer.

Obwohl genaue Referenzdaten zur Validierung der Angaben für die ASID-Bevölkerung ab 55 Jahren nicht zur Verfügung stehen, muss man davon ausgehen, dass die Einkommen aus dieser Quelle untererfasst sind.

Zahlbetrag, Brutto- und Nettobetrag

Soweit nichts anderes vermerkt ist, werden für alle Einkommensarten die den Personen und Ehepaaren zufließenden Zahlbeträge ausgewiesen. Vorab einbehaltene Lohn- und Einkommensteuern sowie Eigenanteile der Versicherten an den Sozialversicherungsbeiträgen sind nicht eingeschlossen. Bei freiwillig oder privat krankenversicherten Personen enthält der Zahlbetrag den Zuschuss des Arbeitgebers bzw. des Rentenversicherungsträgers zu den Versicherungsbeiträgen.

Der Zusammenhang zwischen Brutto- und Netto- sowie Zahlbetrag stellt sich somit wie folgt dar:

Bruttoeinkommen

- ./. Einkommensteuern
- ./. Eigenanteil der Beiträge zur Sozialversicherung
(Beiträge zur Krankenversicherung
Beiträge zur Pflegeversicherung
Beiträge zur gesetzlichen Rentenversicherung
Beiträge zur Arbeitslosenversicherung)

= Nettoeinkommen

bzw.

Bruttoeinkommen

- ./. Lohn-/Einkommensteuern im Quellenabzugsverfahren
- ./. Eigenanteil der Beiträge zur Sozialversicherung von Pflichtversicherten
- + Beitragszuschuss der Rentenversicherungsträger (GRV, AdL) zu den Kranken- und Pflegeversicherungsbeiträgen von freiwillig oder privat Versicherten

= Zahlbetrag.

2 Übersicht über das Tabellenprogramm¹⁾

	Disaggregationsmerkmale				Tab.-Nr.	
	Geschl. Alter	Geschl. Fam.-Std. Alter	Geschl. berufl. Stellung	Geschl. Tätigkeitsniveau Selbstständigen- gruppe		
I. Schichtung und Höhe der Leistungen nach Sicherungssystemen – Personen ab 55 Jahren						
1. Eigene Renten und Pensionen						
1.1	Gesetzliche Rentenversicherung					
	Eigene Leistungen insgesamt (brutto), incl. KLG	x	x	x	x	*001
1.1.2	Eigene Leistungen insgesamt (netto), incl. KLG	x	x	x	x	*007
1.1.3	Reine Kindererziehungsleistungen (KLG) ²⁾	x	x	x	x	*013
1.1.4	GRV-Renten (brutto) ohne reine KLG ²⁾	x	x	x	x	*017
1.1.5	GRV-Renten (netto) ohne reine KLG ²⁾	x	x	x	x	*021
1.2	Betriebliche Altersversorgung (netto)	x	x	x	x	*025
1.3	Zusatzversorgung im öffentl. Dienst (netto)	x	x	x	x	*031
1.4	Beamtenversorgung					
1.4.1	Brutto-Versorgung	x	x	x	x	*037
1.4.2	Netto-Versorgung	x	x	x	x	*043
1.5	Alterssicherung der Landwirte (netto)	x	x	x	x	*049
1.6	Berufsständische Versorgung (netto)	x	x	x	x	*055
1.7	Unfallrente Berufsgenossenschaft	x	x	x	x	*061
1.8	Kriegsopferversorgung und soziale Entschädigungsleistungen	x	x	x	x	*067
1.9	Private Renten- und Lebensversicherung (netto)	x	x	x	x	*073
1.10	Rente aus dem Ausland (brutto)	x	x	x	x	*079
1.11	Sonstige Renten (brutto)	x	x	x	x	*085
2. Abgeleitete Renten und Pensionen von Witvern und Witwen						
2.1	Gesetzliche Rentenversicherung					
2.1.1	GRV-Renten (brutto)	x		x ³⁾	x ³⁾	*091
2.1.2	GRV-Renten (netto)	x		x ³⁾	x ³⁾	*096
2.2	Betriebliche Altersversorgung (netto) ²⁾	x		x ³⁾	x ³⁾	*101

		Disaggregationsmerkmale				Tab.-Nr.
		Geschl. Alter	Geschl. Fam.-Std. Alter	Geschl. berufl. Stellung	Geschl. Tätigkeitsniveau Selbstständigen- gruppe	aL / 1... nL / 2... D / 3...
2.3	Zusatzversorgung im öffentlichen Dienst (netto) ²⁾	x		x ³⁾	x ³⁾	*104
2.4	Beamtenversorgung ²⁾					
2.4.1	Brutto-Versorgung	x		x ³⁾	x ³⁾	*107
2.4.2	Netto-Versorgung	x		x ³⁾	x ³⁾	*110
2.5	Alterssicherung der Landwirte (netto) ²⁾	x		x ³⁾	x ³⁾	*113
2.6	Berufsständische Versorgung (netto) ²⁾	x		x ³⁾	x ³⁾	*116
2.7	Unfallrente ²⁾			x ³⁾	x ³⁾	*119
2.8	Kriegsopferversorgung und soziale Entschädigungsleistungen ²⁾	x		x ³⁾	x ³⁾	*122
3	Eigene u. abgeleitete Einkommen aus Regel- und Zusatzsicherung (RZSS: Summe aus GRV, BAV, ZÖD, BV)					
3.1	Bruttoeinkommen	x	x	x	x	*125
3.2	Nettoeinkommen	x	x	x	x	*131
II. Schichtung und Höhe weiterer personen- und haushaltsbezogener Einkommen						
1	Personenbezogene Einkommen					
1.1	Erwerbseinkommen (brutto)	x	x	x	x	*137
1.2	Einkommen aus Nebentätigkeit	x	x	x	x	*143
1.3	Arbeitslosengeld I (ALG I) u. a. Leistungen der Arbeitsagentur	x	x	x	x	*149
1.4	Kranken von der Krankenkasse	x	x	x	x	*155
1.5	Entgelt der Pflegeversicherung für Pflegende	x	x	x	x	*161
2	Haushaltsbezogene Einkommen (je zur Hälfte beiden Ehepartnern zugeordnet)					
2.1	Wohngeld	x	x	x	x	*167
2.2	Laufende (Sozial-)Hilfe zum Lebensunterhalt und Grundsicherung	x	x	x	x	*173
2.3	Arbeitslosengeld II (ALG II)	x	x	x	x	*179
2.4	Altenteil, BAV an Selbstständige	x	x	x	x	*185
2.5	Regelmäßige private Unterstützung	x	x	x	x	*191

		Disaggregationsmerkmale				Tab.-Nr.
		Geschl. Alter	Geschl. Fam.-Std. Alter	Geschl. berufl. Stellung	Geschl. Tätigkeitsniveau Selbstständigen- gruppe	aL / 1... nL / 2... D / 3...
2.6	Einkommen aus Vermietung u. Verpachtung	x	x	x	x	*197
2.7	Zinseinkünfte	x	x	x	x	*203
2.8	Kindergeld	x	x	x	x	*209
2.9	Sonstige Einkommen	x	x	x	x	*215
III	Schichtung und Höhe der Brutto- und Nettoeinkommen der Person / Entnahmen von Sparguthaben – Personen ab 55 / 65 Jahren					
1	Bruttoeinkommen der Person	x	x	x ⁴⁾	x	*221
2	Nettoeinkommen der Person	x	x	x ⁴⁾	x	*227
3	Entnahmen von Sparguthaben	x	x	x ⁴⁾	x	*233
IV	Komponenten des Brutto- und Nettoeinkommens – Personen ab 55 / 65 Jahren					
	jeweils:					
	a) Anteil der Bezieher/innen der jeweiligen Einkommensart					
	b) Betrag je Bezieher/in (€/Monat)					
1	Brutto-Einkommen aus Regel- und Zusatzsicherung und anderen Renten	x	x ⁵⁾	x ^{4), 6), 7)}	x	*239
2	Persönliche und haushaltsbezogene Einkommen, Einkommenssummen, Abzüge u. Nettoeinkommen	x	x ⁵⁾	x ^{4), 6), 7)}	x	*241
V	Regelmäßige Unterstützung extern lebender Personen	x	x	x ⁴⁾	x	*307

		Disaggregationsmerkmale				Tab.-Nr.
		Geschl. Alter	Geschl. Fam.-Std. Alter	Geschl. berufl. Stellung	Geschl. Tätigkeitsniveau Selbstständigen- gruppe	aL / 1... nL / 2... D / 3...
VI	Determinanten des Nettoeinkommens der Person – Personen ab 55 / 65 Jahren					
	jeweils:					
	a) Prozentuale Verteilung					
	b) Nettoeinkommen der Person					
	c) Anteil der GRV-Rente (brutto) am Bruttoeinkommen des Ehepaars (nur 7 – Versicherungsjahre)					
	d) Anteil der Pension (brutto) am Bruttoeinkommen des Ehepaars (nur 8 – Dienstjahre)					
1	Haushaltsgröße, Zahl und Status der Einkommensbezieher, Wohnstatus	x	x	x ⁴⁾	x	*314
2	Erwerbs- / Ruhestandsstatus und Zahl der Erwerbsjahre	x	x	x ⁴⁾	x	*325
3	Schulbildung und höchster Berufsabschluss	x	x	x ⁴⁾	x	*337
4	Letzte / heutige berufliche Stellung	x	x	x ⁴⁾	x	*349
5.1	Letzte / heutige Branche (Personen ab 55 Jahren)	x	x	x ⁴⁾	x	*359
5.2	Letzte / heutige Branche (Personen ab 65 Jahren)	x	x	x ⁴⁾	x	*365
6	Zukünftige Alterseinkommen (Personen von 55 b. u. 65 Jahren)	x	x	x ⁴⁾	x	*371
7	Versicherungsjahre von GRV-Rentnern/innen	x	x	x ⁴⁾	x	*381
8	Ruhegehaltfähige Dienstzeit von Pensionären/innen	x	x	x ⁴⁾	x	*401
VI	Schichtung und Höhe der Einkommen von Ehepaaren und Alleinstehenden – Personen ab 55 Jahren					
1	Bruttoeinkommen	x	x	x ⁴⁾	x	*419
2	Nettoeinkommen	x	x	x ⁴⁾	x	*427

		Disaggregationsmerkmale				Tab.-Nr.
		Geschl. Alter	Geschl. Fam.-Std. Alter	Geschl. berufl. Stellung	Geschl. Tätigkeitsniveau Selbstständigen- gruppe	aL / 1... nL / 2... D / 3...
VII Schichtung und Höhe des Einkommens von Witwen und Witwern ab 55 / 65 Jahren						
1	Bruttoeinkommen	x		x ^{3), 4)}	x	* 435
2	Nettoeinkommen	x		x ^{3), 4)}	x	* 440

- 1) Aufbau und Reihenfolge der Tabellen entsprechen dem Tabellenprogramm zu den ASID-Untersuchungen seit 1992. Allerdings wurden die Tabellen bis einschließlich 2003 jeweils neu nummeriert. Die Nummerierung der Tabellen zur ASID 2007 ist gegenüber der ASID 2003 unverändert. In der ASID 2011 wurden aufgrund zusätzlich erhobener Einkommensarten erneut zusätzliche Tabellen eingeschoben. Die Tabellen für die alten und neuen Länder sowie Deutschland sind in den letzten 3 Ziffern gleichlaufend bezeichnet. In der ersten Ziffer bedeutet:
- 1: Alte Länder
2: Neue Länder
3: Deutschland.
- 2) Nur Frauen.
- 3) Witwen nach der beruflichen Stellung bzw. dem Tätigkeitsniveau des verstorbenen Ehemannes.
- 4) Personen ab 65 Jahren.
- 5) Zusätzlich für Frauen ohne reine KLG (Tab. *251 – *254).
- 6) Zusätzlich für
- Verheiratete Männer und Frauen ab 65 Jahren (Tab. *259 – *362)
 - Verheiratete Männer ab 65 Jahren mit eigenem Einkommen d. Ehefrau (Tab. *263 – *266)
 - Männer und Frauen ab 65 Jahren in der Privatwirtschaft (Tab. *267 – *270)
 - Männer und Frauen ab 65 Jahren im öffentlichen Dienst (Tab. *271 – *274).
- 7) Zusätzlich für Witwen nach der beruflichen Stellung des verstorbenen Ehemannes (Tab. *275 – *278).

3 Systematik der Einkommensbegriffe

In der ASID 2011 wurden der Bezug und die Höhe von insgesamt 27 laufenden und 2 einmaligen Einkommensarten erfragt, je nach der Einkommensart als Netto- und/oder Brutto- bzw. Zahlbetrag. Mit Hilfe des von TNS Infratest Sozialforschung in Zusammenarbeit mit dem Büro für Analyse, Statistik und Simulation (ASKOS) entwickelten Einkommensteuer- und Sozialversicherungsbeitragsmodells (ESAP) wurden diese Einkommen in ein konsistentes Einkommensschema umgerechnet (Übersicht: Die Einkommen der ASID-Untersuchungen). Ausgewiesen werden auf der Personenebene, d. h. für die befragte Zielperson sowie ggf. die Ehepartnerin, zunächst die personenbezogenen Einkommen. Dabei werden zusätzlich einzelne Einkommensarten zu Zwischensummen zusammengefasst. Zur Summe des resultierenden **Persönlichen Bruttoeinkommens** werden – bei Ehepaaren jeweils hälftig – die so genannten **Haushaltsbezogenen Einkommen** addiert. Auf Basis des sich daraus ergebenden **Bruttoeinkommens der Person** werden mithilfe von ESAP die **Persönlichen Steuern und Sozialabgaben** sowie das **Persönliche Nettoeinkommen** errechnet. Die Einkommen von Ehepartner werden anschließend zum **Haushaltseinkommen** addiert. Bei Alleinstehenden ist dieses Haushaltseinkommen identisch mit dem Bruttoeinkommen der Person.

Dieses Schema liegt der tabellarischen Aufbereitung der ASID-Daten sowie allen weiteren Auswertungen zugrunde. Es wird in der folgenden Übersicht „Errechnete Einkommen“ ausgewiesen. Die den einzelnen Einkommensarten zugeordneten Variablennamen werden in den Tabellen jeweils aufgeführt.

Die Übersicht dokumentiert zugleich, welche Einkommensarten in den einzelnen ASID-Untersuchungen seit 1986 erhoben bzw. ausgewiesen werden.

Übersicht: Die Einkommen der ASID-Untersuchungen 1986 - 2011

Bezugsperson ⁸⁾		Ehepartner			86	92	95	99	03	07	11
Var.-Name	Spalte	Var.-Name	Spalte	Einkommensart							
ZY010	2000-2005	PY010	2500-2505	Eigene Regel- und Zusatzsicherung RZSS (brutto)	x	x	x	x	x	x	x
ZY011	2006-2011	PY011	2506-2511	dav.: Eigene GRV ¹⁾	x	x	x	x	x	x	x
ZY012	2012-2017	PY012	2512-2517	Eigene BAV	x	x	x	x	x	x	x
ZY013	2018-2023	PY013	2518-2523	Eigene ZOED	x	x	x	x	x	x	x
ZY014	2024-2029	PY014	2524-2529	Eigene BV ²⁾	x	x	x	x	x	x	x
ZY015	2030-2035	PY015	2530-2535	Eigene reine KLG ³⁾	-	x	x	x	x	x	x
ZY016	2036-2041	PY016	2536-2541	Eigene übrige GRV ¹⁾	-	x	x	x	x	x	x
ZY020	2042-2047	PY020	2542-2547	Andere eigene Renten (brutto)	x	x	x	x	x	x	x
ZY021	2048-2053	PY021	2548-2553	dav.: Eigene AdL ¹⁾	x	x	x	x	x	x	x
ZY022	2054-2059	PY022	2554-2559	Eigene BSV	x	x	x	x	x	x	x
ZY023	2060-2065	PY023	2560-2565	Eigene GUV	x	x	x	x	x	x	x
ZY024	2066-2071	PY024	2566-2571	Eigene KOV	x	x	x	x	x	x	x
ZY027	2378-2383	PY027	2878-2883	Eigene Private Rente / Rente aus Lebensvers.	-	-	-	-	-	x	x
ZY031	2390-2395	PY031	2884-2889	Rente aus dem Ausland	-	-	-	-	-	-	x
ZY025	2072-2077	PY025	2572-2577	Eigene sonstige Rente	x	x	x	x	x	x	x
ZY026	2078-2083	PY026	2578-2583	Eigene Zusatz- und Sonderversorgung (nL)	-	x	-	-	-	-	-
ZY030	2084-2089	PY030	2584-2589	Summe eigene Renten u. Pensionen (010 + 020)	x	x	x	x	x	x	x
ZY110	2090-2095			Abgeleitete Regel- und Zusatzsicherung RZSS (brutto)	x	x	x	x	x	x	x
ZY111	2096-2101			dav.: Abgel. GRV ¹⁾	x	x	x	x	x	x	x
ZY112	2102-2107			Abgel. BAV	x	x	x	x	x	x	x
ZY113	2108-2113			Abgel. ZOED	x	x	x	x	x	x	x
ZY114	2114-2119			Abgel. BV ²⁾	x	x	x	x	x	x	x
ZY115	2120-2125			unbesetzt	-	-	-	-	-	-	-
ZY116	2126-2131			unbesetzt	-	-	-	-	-	-	-
ZY120	2132-2137			Abgeleitete andere Renten (brutto)	x	x	x	x	x	x	x
ZY121	2138-2143			dav.: Abgel. AdL ¹⁾	x	x	x	x	x	x	x
ZY122	2144-2149			Abgel. BSV	x	x	x	x	x	x	x
ZY123	2150-2155			Abgel. GUV	x	x	x	x	x	x	x
ZY124	2156-2161			Abgel. KOV	x	x	x	x	x	x	x
ZY127	2384-2389			Abgel. Private Rente / Renten aus Lebensvers.	-	-	-	-	-	x	x
ZY131	2396-2401			Abgel. Rente aus dem Ausland	-	-	-	-	-	-	x
ZY125	2162-2167			Abgel. Sonstige Rente	x	x	x	x	x	x	x
ZY126	2168-2173			Abgel. Zusatz- und Sonderversorgung (nL)	-	x	-	-	-	-	-
ZY130	2174-2179			Summe abgel. Renten u. Pensionen (110 + 120)	x	x	x	x	x	x	x
ZY035	2180-2185	PY035	2680-2685	Renten und Pensionen (030 + 130)	x	x	x	x	x	x	x
ZY036	2186-2191	PY036	2686-2691	dav.: Regel- und Zusatzsicherung (010 + 110)	x	x	x	x	x	x	x
ZY037	2192-2197	PY037	2692-2697	Andere Renten (020 + 120)	x	x	x	x	x	x	x

Bezugsperson		Ehepartner			86	92	95	99	03	07	11
Var.	Spalte	Var.	Spalte	Einkommensart							
Name		Name									
ZY040	2198-2203	PY040	2698-2703	Erwerbs- u. weitere personenbezogene Einkommen (brutto)	x	x	x	x	x	x	x
				dav.:							
ZY041	2204-2209	PY041	2704-2709	Lohn, Gehalt ⁴⁾ , Eink. aus selbstst. Tätigkeit	x	x	x	x	x	x	x
ZY042	2210-2215	PY042	2710-2715	Einkommen aus Nebentätigkeit	-	x	x	x	x	x	x
ZY043	2216-2221	PY043	2716-2721	Arbeitslosenunterstütz. (ALG I u. ä., nicht ALG II)	x	x	x	x	x	x	x
ZY044	2222-2227	PY044	2722-2727	Vorruhestandsgeld, Sozialplanleistung des Arbeitgebers	-	x	x	-	-	-	-
ZY045	2228-2233	PY045	2728-2733	Krankengeld von Krankenkasse	-	x	x	x	x	x	x
ZY046	2234-2239	PY046	2734-2739	Entgelt der Pflegeversicherung für Pflegepersonen	-	-	-	x	x	x	x
ZY047	2240-2245	PY047	2740-2745	Sonstige Einkommen	x	-	-	-	-	-	-
ZY050	2246-2251	PY050	2746-2751	Persönliches Bruttoeinkommen (035 + 040)	x	x	x	x	x	x	x
ZY060	2252-2257	PY060	2752-2757	Haushaltsbezogene Einkommen (brutto) ⁵⁾	x	x	x	x	x	x	x
ZY061	2258-2263	PY061	2758-2763	dav.: Wohngeld	x	x	x	x	x	x	x
ZY061a	2372-2377	PY061a	2872-2877	Arbeitslosengeld II	-	-	-	-	-	x	x
ZY062	2264-2269	PY062	2764-2769	Sozialhilfe / ab 2007 incl. Grundsicherung	x	x	x	x	x	x	x
ZY062a	2270-2275	PY062a	2770-2775	HLU / ab 2007 incl. Grundsicherung	-	-	-	x	x	x	x
ZY062b	2276-2281	PY062b	2776-2781	Sozialhilfe wg. Pflegebedürftigkeit / HbL	-	-	-	x	x	x	x
ZY063	2282-2287	PY063	2782-2787	Altenteil, BAV an Selbstständige	-	x	x	x	x	x	x
ZY064	2288-2293	PY064	2788-2793	Regelmäßige private Unterstützung	x	x	x	x	x	x	x
ZY065	2294-2299	PY065	2794-2799	Vermietung, Verpachtung	x	x	x	x	x	x	x
ZY066	2300-2305	PY066	2800-2805	Zinseinkünfte	x	x	x	x	x	x	x
ZY067	2306-2311	PY067	2806-2811	Kindergeld ⁶⁾	x	x	x	x	x	x	x
ZY068	2312-2317	PY068	2812-2817	Sonstige Einkommen	-	x	x	x	x	x	x
ZY069	2366-2371	PY069	2866-2871	Grundsicherung	-	-	-	-	x	-	-
ZY070	2318-2323	PY070	2818-2823	Bruttoeinkommen der Person (050 + 060)	x	x	x	x	x	x	x
ZY080	2324-2329	PY080	2824-2829	Persönliche Steuern und Sozialabgaben	x	x	x	x	x	x	x
ZY081	2330-2335	PY081	2830-2835	dav.: Einkommensteuer	x	x	x	x	x	x	x
ZY082	2336-2341	PY082	2836-2841	Beiträge zur KV	x	x	x	x	x	x	x
ZY083	2342-2347	PY083	2842-2847	Beiträge zur GRV	x	x	x	x	x	x	x
ZY084	2348-2353	PY084	2848-2853	Beiträge zur ALV	x	x	x	x	x	x	x
ZY085	2354-2359	PY085	2854-2859	Beiträge zur PV	-	-	x	x	x	x	x
ZY090	2360-2365	PY090	2860-2865	Persönliches Nettoeinkommen ⁷⁾ (070 - 080)	x	x	x	x	x	x	x
pause	2402-2499			unbesetzt							
pyleer	2590-2679			unbesetzt							
pause1	2890-2999			unbesetzt							

Summe der Einkommen der Ehepartner / der alleinstehenden Person			86	92	95	99	03	07	11
Var. Name	Spalte	Einkommensart							
HY010	3000-3005	Eigene Regel- und Zusatzsicherung (brutto)	x	x	x	x	x	x	x
HY011	3006-3011	dav.: Eigene GRV ¹⁾	x	x	x	x	x	x	x
HY012	3012-3017	Eigene BAV	x	x	x	x	x	x	x
HY013	3018-3023	Eigene ZOED	x	x	x	x	x	x	x
HY014	3024-3029	Eigene BV ²⁾	x	x	x	x	x	x	x
HY015	3030-3035	Eigene reine KLG ³⁾	-	x	x	x	x	x	x
HY016	3036-3041	Eigene übrige GRV ¹⁾	-	x	x	x	x	x	x
HY020	3042-3047	Andere eigene Renten (brutto)	x	x	x	x	x	x	x
HY021	3048-3053	dav.: Eigene AdL ¹⁾	x	x	x	x	x	x	x
HY022	3054-3059	Eigene BSV	x	x	x	x	x	x	x
HY023	3060-3065	Eigene GUV	x	x	x	x	x	x	x
HY024	3066-3071	Eigene KOV	x	x	x	x	x	x	x
HY027	3378-3383	Eigene Private Rente/ Lebensversicherung	-	-	-	-	-	x	x
HY031	3390-3395	Eigene Rente aus dem Ausland	-	-	-	-	-	-	x
HY025	3072-3077	Eigene sonstige Rente	x	x	x	x	x	x	x
HY026	3078-3083	Eigene Zusatz- und Sonderversorgung (nL)	-	x	-	-	-	-	-
HY030	3084-3089	Summe eigene Renten u. Pensionen (010 + 020)	x	x	x	x	x	x	x
HY110	3090-3095	Abgeleitete Regel- und Zusatzsicherung (brutto)	x	x	x	x	x	x	x
HY111	3096-3101	dav.: Abgel. GRV ¹⁾	x	x	x	x	x	x	x
HY112	3102-3107	Abgel. BAV	x	x	x	x	x	x	x
HY113	3108-3113	Abgel. ZOED	x	x	x	x	x	x	x
HY114	3114-3119	Abgel. BV ²⁾	x	x	x	x	x	x	x
HY115	3120-3125	unbesetzt							
HY116	3126-3131	unbesetzt							
HY120	3132-3137	Abgeleitete andere Renten (brutto)	x	x	x	x	x	x	x
HY121	3138-3143	dav.: Abgel. AdL ¹⁾	x	x	x	x	x	x	x
HY122	3144-3149	Abgel. BSV	x	x	x	x	x	x	x
HY123	3150-3155	Abgel. GUV	x	x	x	x	x	x	x
HY124	3156-3161	Abgel. KOV	x	x	x	x	x	x	x
HY127	3384-3389	Abgel. Private Rente/ Lebensversicherung	-	-	-	-	-	x	x
HY131	3396-3401	Abgel. Rente aus dem Ausland	-	-	-	-	-	-	x
HY125	3162-3167	Abgel. Sonstige Rente	x	x	x	x	x	x	x
HY126	3168-3173	Abgel. Zusatz- und Sonderversorgung (nL)	-	x	-	-	-	-	-
HY130	3174-3179	Summe abgel. Renten u. Pensionen (110 + 120)	x	x	x	x	x	x	x

Summe der Einkommen beider Ehepartner / der alleinstehenden Person			86	92	95	99	03	07	11
Var. Name	Spalte	Einkommensart							
HY035	3180-3185	Renten und Pensionen (030 + 130)	x	x	x	x	x	x	x
HY036	3186-3191	dav.: Regel- und Zusatzsicherung (010 + 110)	x	x	x	x	x	x	x
HY037	3192-3197	Andere Renten (020 + 120)	x	x	x	x	x	x	x
HY040	3198-3203	Erwerbs- u. weitere personenbezogene Einkommen (brutto) dav.:	x	x	x	x	x	x	x
HY041	3204-3209	Lohn, Gehalt ⁴⁾ , Eink. aus selbstst. Tätigk.	x	x	x	x	x	x	x
HY042	3210-3215	Einkommen aus Nebentätigkeit	-	x	x	x	x	x	x
HY043	3216-3221	Arbeitslosenunterstüt. (ALG I u. ä., nicht ALG II)	x	x	x	x	x	x	x
HY044	3222-3227	Vorruhestandsgeld, Sozialplanleistung d. AG	-	x	x	-	-	-	-
HY045	3228-3233	Krankengeld von Krankenkasse	-	x	x	x	x	x	x
HY046	3234-3239	Entgelt der Pflegeversicherung für Pflegepers.	-	-	-	x	x	x	x
HY047	3240-3245	Sonstige Einkommen	x	-	-	-	-	-	-
HY050	3246-3251	Persönliches Bruttoeinkommen (035 + 040)	x	x	x	x	x	x	x

Haushaltseinkommen:			86	92	95	99	03	07	11
Summe der Einkommen des Ehepaars / der alleinstehenden Person									
Var. Name	Spalte	Einkommensart							
HY060	3252-3257	Haushaltsbezogene Einkommen (brutto)	x	x	x	x	x	x	x
HY061	3258-3263	dav.: Wohngeld	x	x	x	x	x	x	x
HY061a	3372-3377	Arbeitslosengeld II	-	-	-	-	-	x	x
HY062	3264-3269	Sozialhilfe	x	x	x	x	x	-	-
HY062a	3270-3275	HLU / ab 2007 incl. Grundsicherung	-	-	-	x	x	x	x
HY062b	3276-3281	HbL	-	-	-	x	x	x	x
HY063	3282-3287	Altenteil, BAV an Selbstständige	-	x	x	x	x	x	x
HY064	3288-3293	Regelm. private Unterstützung	x	x	x	x	x	x	x
HY065	3294-3299	Vermietung, Verpachtung	x	x	x	x	x	x	x
HY066	3300-3305	Zinseinkünfte	x	x	x	x	x	x	x
HY067	3306-3311	Kindergeld ⁶⁾	x	x	x	x	x	x	x
HY068	3312-3317	Sonstige Einkommen	-	x	x	x	x	x	x
HY069	3366-3371	Grundsicherung	-	-	-	-	x	-	-
HY070	3318-3323	Bruttoeinkommen der Ehepaare / Alleinstehenden (050 + 060)	x	x	x	x	x	x	x
HY080	3324-3329	Steuern und Sozialabgaben von Ehepaaren / Alleinstehenden (Eigenanteil)	x	x	x	x	x	x	x
HY081	3330-3335	dav.: Einkommensteuer	x	x	x	x	x	x	x
HY082	3336-3341	Beiträge zur KV	x	x	x	x	x	x	x
HY083	3342-3347	Beiträge zur GRV	x	x	x	x	x	x	x
HY084	3348-3353	Beiträge zur ALV	x	x	x	x	x	x	x
HY085	3354-3359	Beiträge zur PV	-	-	x	x	x	x	x
HY090	3360-3365	Nettoeinkommen der Ehepaare / Alleinstehenden (070 - 080)	x	x	x	x	x	x	x
pause2	3402-3499	unbesetzt							

1) Brutto einschließlich des Eigenanteils der Leistungsempfänger zur Kranken-/Pflegeversicherung und abzüglich des Beitragszuschusses bei privat und freiwillig versicherten Personen; GRV: einschließlich Kindererziehungsleistung.

2) Nach Abzug eines evtl. Ruhebetrages gemäß §§ 53, 55 BeamtVG.

3) Kindererziehungsleistung für Frauen der Geburtsjahrgänge 1920 oder früher ohne eigene Rente.

4) Brutto einschließlich ggf. einer anteiligen 13. Monatszahlung: (bei Arbeitern / Angestellten: 0,8429 in den alten und 0,5 in den neuen Ländern).

5) 86: Haushaltsbezogene Einkommen sind je nach erhobener Höhe dem betreffenden Ehepartner zugeordnet. Beträge zu Wohngeld, Sozialhilfe und Kindergeld stehen in vollem Umfang beim Ehemann

92: Haushaltsbezogene Einkommen sind alle in voller Höhe dem Ehemann zugerechnet.

95 / 99 / 03 / 07 / 11: Haushaltsbezogene Einkommen sind je zur Hälfte den beiden Ehepartnern zugeordnet.

6) Errechnet anhand der Angaben zur Zahl der Kinder, für die Kindergeld bezogen wird.

7) Das persönliche Nettoeinkommen kann negative Werte annehmen, wenn der Beitrag zur KV/PV größer ist als die Einkünfte (und die alleinsteh. Person/das Ehepaar von der Auflösung von Geld- oder Sachvermögen lebt).

8) Bezugsperson ist diejenige Person, auf die sich die Angaben in den Spalten 50 - 1049 der jeweiligen Datenzeile bezieht.

4 Lesebeispiel und Erläuterungen zu den Tabellen

Die nachstehende Tabelle ist wie folgt zu lesen:

Dargestellt wird für die Teilgesamtheit der Frauen ab 55 Jahren die Verteilung über verschiedene Formen des Erwerbs- bzw. Ruhestandsstatus sowie die Verteilung über Größenklassen von Erwerbsjahren.

Basis hochger. (gerechnet) in Tsd.

Die Größe der Teilgesamtheit in Deutschland in Tausend. Dies bedeutet, dass von 14,120 Mio. Frauen ab 55 Jahren 7,407 Mio. verheiratet waren, darunter waren 3,2127 Mio. zwischen 55 und unter 65 Jahre alt.

Basis ungewichtet

Die Zahl der Fälle der Teilgesamtheit in der Stichprobe. Demnach werden in der ASID 2011 für Deutschland die Daten von 15.097 Frauen ab 55 Jahren nachgewiesen (ohne Heimbewohnerinnen).

Die prozentuale Verteilung über unterschiedliche Formen des Erwerbs- bzw. Ruhestandsstatus

Die Tabelle zeigt, dass 3% der Frauen im Alter ab 55 Jahren nie erwerbstätig gewesen sind, 8% waren zum Erhebungszeitpunkt noch voll erwerbstätig und 2% waren regelmäßig geringfügig erwerbstätig. Die Prozentuierung bezieht sich stets auf die hochgerechnete Basis.

Verteilung über Größenklassen der Erwerbsjahre und durchschnittliche Zahl der Erwerbsjahre

4% aller Frauen ab 55 Jahren, die Angaben zur Zahl der Erwerbsjahre gemacht haben, waren zwischen einem und unter fünf Jahren erwerbstätig. 9% zwischen fünf und unter zehn Jahren. Im Durchschnitt aller Frauen ab 55 Jahren beläuft sich die Zahl der Erwerbsjahre auf 28. Naturgemäß nicht berücksichtigt werden können bei dieser Analyse diejenigen 13% der Frauen, für die keine Angaben (K. A.) zur Zahl der Erwerbsjahre vorliegen.

5 Zeichenerklärung zu den Tabellen

- Nicht besetzt
- 0 Besetzt, Wert kleiner 0,5
- (XXX) Wert statistisch nur schwach gesichert, $9 < n < 30$
- [XXX] Prozentwert statistisch nicht gesichert ($n < 10$)
- / Durchschnittwert statistisch nicht gesichert ($n < 10$)

Um dem statistischen Zufallsfehler Rechnung zu tragen, werden ausschließlich ganzzahlige Prozentwerte ausgewiesen. Dadurch können sich in den Tabellen Abweichungen von Summen ergeben.



6 Tabellen



6.1 Alte Länder

Schichtung der eigenen GRV-Leistung (brutto, incl. Eigenanteil des Beitrags zur KvdR, Frauen incl. KLG)

Teilgesamtheit: Männer und Frauen ab 55 Jahren (ohne Heimbewohner) - a l t e L ä n d e r (mit West-Berlin)

	ALLE	M ä n n e r						F r a u e n					
		Alle	55-u.	65-u.	75-u.	85 u.	65 u.	Alle	55-u.	65-u.	75-u.	85 u.	65 u.
			65 J.	75 J.	85 J.	älter	älter		65 J.	75 J.	85 J.	älter	älter
Basis hochger. (in Tsd.)	21101	9799	4026	3484	1842	447	5773	11302	3858	3769	2569	1107	7444
Basis ungewichtet	17106	7566	2353	2955	1611	647	5213	9540	2763	3060	2376	1341	6777
ZY011 Eigene GRV (brutto)													
Bezieher: hochger. (in Tsd.)	13138	5911	760	3101	1654	396	5151	7227	758	3284	2222	964	6470
(in %)	62	60	19	89	90	89	89	64	20	87	86	87	87
ungewichtet	11436	4990	468	2533	1425	564	4522	6446	584	2653	2037	1172	5862
1 - u. 25 EUR	0	0	-	0	0	0	0	0	-	-	0	0	0
25 - u. 50 EUR	0	0	0	0	0	-	0	0	-	0	0	1	0
50 - u. 100 EUR	2	1	-	1	1	1	1	3	0	3	4	6	4
100 - u. 200 EUR	8	2	1	2	3	3	2	13	1	13	15	17	14
200 - u. 300 EUR	8	2	1	2	2	2	2	13	3	12	17	18	14
300 - u. 400 EUR	6	2	1	2	2	2	2	10	10	9	9	12	10
400 - u. 500 EUR	6	2	2	2	2	2	2	9	8	9	9	7	9
500 - u. 600 EUR	6	3	3	3	4	3	3	9	12	9	9	6	9
600 - u. 700 EUR	6	3	5	3	3	2	3	9	13	9	8	7	8
700 - u. 800 EUR	6	4	7	3	3	4	3	8	15	8	7	7	8
800 - u. 900 EUR	6	4	7	4	3	5	4	7	10	8	6	5	7
900 - u. 1.000 EUR	5	4	5	4	4	5	4	5	7	5	4	4	4
1.000 - u. 1.100 EUR	5	6	12	6	5	4	6	4	8	4	3	2	4
1.100 - u. 1.200 EUR	6	8	13	8	8	7	8	3	5	4	2	3	3
1.200 - u. 1.300 EUR	5	9	7	10	8	9	9	2	3	2	2	1	2
1.300 - u. 1.400 EUR	5	10	10	10	11	12	10	2	3	1	2	1	1
1.400 - u. 1.500 EUR	4	9	9	8	9	9	8	1	1	1	1	1	1
1.500 - u. 1.750 EUR	8	17	12	17	18	17	17	1	1	2	1	1	2
1.750 - u. 2.000 EUR	4	9	3	9	11	8	10	0	-	1	0	1	0
2.000 - u. 2.500 EUR	2	4	2	4	4	4	4	0	0	0	0	0	0
2.500 - u. 5.000 EUR	0	0	-	0	1	1	0	-	-	-	-	-	-
5.000 EUR und mehr	-	-	-	-	-	-	-	-	-	-	-	-	-
S U M M E	100	100	100	100	100	100	100	100	100	100	100	100	100
1 - u. 250 EUR	15	4	1	5	5	4	5	24	4	22	28	34	26
250 - u. 500 EUR	16	5	3	6	5	6	5	24	18	23	26	27	25
500 - u. 750 EUR	16	8	12	8	8	7	8	22	33	22	22	17	21
750 - u. 1.000 EUR	13	10	16	10	9	11	9	16	24	16	13	12	14
1.000 - u. 1.500 EUR	26	42	50	42	40	41	41	12	20	13	10	8	11
1.500 EUR und mehr	14	30	18	30	34	30	31	2	1	3	1	2	2
Betrag je Bezieher/in (EUR/M)	872	1230	1151	1227	1269	1243	1242	579	741	602	530	481	560

Schichtung der eigenen GRV-Leistung (brutto, incl. Eigenanteil des Beitrags zur KvdR, Frauen incl. KLG)

Teilgesamtheit: Männer ab 55 Jahren (ohne Heimbewohner) - a l t e L ä n d e r (mit West-Berlin)

	+-- ALLE --+			+ V E R H E I R A T E T E +			+----- A L L E I N S T E H E N D E N A C H F A M I L I E N S T A N D -----+											
	Alle	Gesamt		Alle	Verwitwet		Geschieden/Getr.lebend			Ledig								
		55-u. 65 J.	65 u. älter		Alle	55-u. 65 J.	65 u. älter	Alle	55-u. 65 J.	65 u. älter	Alle	55-u. 65 J.	65 u. älter					
Basis hochger. (in Tsd.)	9799	7044	2871	4172	2756	1155	1601	852	108	744	1118	619	498	786	428	358		
Basis ungewichtet	7566	5635	1789	3846	1931	564	1367	805	61	744	686	305	381	440	198	242		
ZY011 Eigene GRV (brutto)																		
Bezieher: hochger. (in Tsd.)	5911	4239	528	3711	1672	233	1439	713	25	688	569	127	443	390	81	309		
(in %)	60	60	18	89	61	20	90	84	23	92	51	20	89	50	19	86		
ungewichtet	4990	3657	348	3309	1333	120	1213	686	16	670	399	66	333	248	38	210		
1 - u. 25 EUR	0	0	-	0	0	-	0	0	-	0	-	-	-	-	-	-		
25 - u. 50 EUR	0	0	-	0	0	1	0	0	-	0	0	2	-	-	-	-		
50 - u. 100 EUR	1	1	-	1	1	-	1	1	-	1	1	-	1	0	-	0		
100 - u. 200 EUR	2	2	1	2	2	1	3	3	-	3	2	-	3	2	2	2		
200 - u. 300 EUR	2	2	1	2	2	-	3	3	-	3	2	-	2	2	-	2		
300 - u. 400 EUR	2	2	0	2	3	2	3	3	-	3	2	-	3	3	5	3		
400 - u. 500 EUR	2	2	0	2	3	4	3	2	-	2	4	6	4	2	2	2		
500 - u. 600 EUR	3	3	2	3	3	5	3	2	-	2	6	10	5	1	-	2		
600 - u. 700 EUR	3	3	3	3	4	11	3	2	(12)	2	7	12	6	4	9	3		
700 - u. 800 EUR	4	3	5	3	6	10	5	3	-	4	7	12	5	8	11	7		
800 - u. 900 EUR	4	4	7	3	6	8	5	5	(14)	4	7	12	6	5	-	6		
900 - u. 1.000 EUR	4	4	4	4	6	9	5	3	-	3	5	4	6	12	18	10		
1.000 - u. 1.100 EUR	6	6	11	5	8	12	7	6	(24)	5	11	10	12	6	12	5		
1.100 - u. 1.200 EUR	8	7	13	7	11	13	11	7	-	8	15	15	16	11	14	11		
1.200 - u. 1.300 EUR	9	9	7	9	9	5	9	9	-	9	6	5	7	11	8	12		
1.300 - u. 1.400 EUR	10	10	9	10	10	11	10	12	(18)	12	8	8	8	9	12	8		
1.400 - u. 1.500 EUR	9	9	12	9	6	3	7	7	(13)	7	4	2	5	6	2	8		
1.500 - u. 1.750 EUR	17	18	16	18	13	4	14	19	(19)	19	7	1	8	10	3	11		
1.750 - u. 2.000 EUR	9	10	5	11	5	1	6	8	-	8	2	-	3	4	2	5		
2.000 - u. 2.500 EUR	4	5	3	5	3	-	3	4	-	4	1	-	1	2	-	2		
2.500 - u. 5.000 EUR	0	0	-	0	0	-	1	1	-	1	0	-	0	1	-	1		
5.000 EUR und mehr	-	-	-	-	-	-	-	-	-	-	-	-	-	-	-	-		
S U M M E	100	100	100	100	100	100	100	100	(100)	100	100	100	100	100	100	100		
1 - u. 250 EUR	4	4	1	5	5	2	5	5	-	6	4	2	5	3	2	3		
250 - u. 500 EUR	5	4	1	5	7	6	7	5	-	6	7	6	8	7	7	8		
500 - u. 750 EUR	8	7	7	7	11	23	9	6	(12)	6	18	31	15	10	14	9		
750 - u. 1.000 EUR	10	9	14	8	14	20	12	9	(14)	9	14	19	13	20	24	19		
1.000 - u. 1.500 EUR	42	42	53	40	44	44	43	42	(54)	42	45	40	47	44	48	43		
1.500 EUR und mehr	30	33	24	35	21	5	23	32	(19)	32	10	1	13	16	5	19		
Betrag je Bezieher/in (EUR/M)	1230	1271	1233	1276	1127	966	1153	1243	(1163)	1246	996	899	1023	1108	1010	1133		

Schichtung der eigenen GRV-Leistung (brutto, incl. Eigenanteil des Beitrags zur KvdR, Frauen incl. KLG)

Teilgesamtheit: Frauen ab 55 Jahren (ohne Heimbewohner) - a l t e L ä n d e r (mit West-Berlin)

	+-- ALLE --+			+ V E R H E I R A T E T E +			+----- A L L E I N S T E H E N D E N A C H F A M I L I E N S T A N D -----+											
	Alle	Gesamt		Alle	Verwitwet		Geschieden/Getr.lebend			Ledig								
		55-u. 65 J.	65 u. älter		Alle	55-u. 65 J.	65 u. älter	Alle	55-u. 65 J.	65 u. älter	Alle	55-u. 65 J.	65 u. älter					
Basis hochger. (in Tsd.)	11302	5892	2582	3311	5410	1276	4134	3515	412	3103	1162	585	577	732	279	453		
Basis ungewichtet	9540	4919	1998	2921	4621	765	3856	3153	234	2919	859	377	482	609	154	455		
ZY011 Eigene GRV (brutto)																		
Bezieher: hochger. (in Tsd.)	7227	3336	474	2862	3891	283	3608	2775	107	2668	660	123	537	455	53	402		
(in %)	64	57	18	86	72	22	87	79	26	86	57	21	93	62	19	89		
ungewichtet	6446	2921	412	2509	3525	172	3353	2567	63	2504	530	82	448	428	27	401		
1 - u. 25 EUR	0	0	-	0	0	-	0	0	-	0	-	-	0	-	-	-		
25 - u. 50 EUR	0	0	-	0	0	-	0	1	-	1	0	-	0	-	-	-		
50 - u. 100 EUR	3	3	-	4	3	1	3	4	1	4	0	-	0	1	-	1		
100 - u. 200 EUR	13	13	1	15	12	1	13	17	4	17	2	-	2	1	-	1		
200 - u. 300 EUR	13	13	5	15	13	2	14	17	-	18	2	2	2	3	(3)	3		
300 - u. 400 EUR	10	11	11	11	9	7	9	11	17	10	3	2	4	3	-	3		
400 - u. 500 EUR	9	11	11	11	7	3	7	8	3	8	4	3	4	2	-	2		
500 - u. 600 EUR	9	10	14	9	8	9	8	9	12	9	8	8	8	4	(4)	4		
600 - u. 700 EUR	9	9	15	9	8	11	8	9	15	9	7	8	7	5	(10)	4		
700 - u. 800 EUR	8	8	13	7	9	18	8	8	19	7	14	19	13	6	(12)	6		
800 - u. 900 EUR	7	7	9	7	7	11	6	6	8	6	10	14	9	8	(9)	8		
900 - u. 1.000 EUR	5	4	7	3	6	9	5	3	6	3	11	9	11	12	(15)	11		
1.000 - u. 1.100 EUR	4	3	5	3	5	13	4	3	5	3	11	18	9	10	(16)	9		
1.100 - u. 1.200 EUR	3	2	3	2	4	9	4	2	5	2	9	13	9	10	(8)	11		
1.200 - u. 1.300 EUR	2	2	3	1	3	4	3	1	2	1	5	1	6	10	(15)	10		
1.300 - u. 1.400 EUR	2	1	4	0	2	1	2	1	1	1	4	1	5	7	-	8		
1.400 - u. 1.500 EUR	1	1	1	1	2	1	2	1	1	1	4	-	4	6	(4)	6		
1.500 - u. 1.750 EUR	1	1	0	1	2	2	2	1	1	1	4	1	4	8	(4)	9		
1.750 - u. 2.000 EUR	0	0	-	0	1	-	1	0	-	0	1	-	1	2	-	3		
2.000 - u. 2.500 EUR	0	0	0	0	0	0	0	0	-	0	1	1	1	1	-	1		
2.500 - u. 5.000 EUR	-	-	-	-	-	-	-	-	-	-	-	-	-	-	-	-		
5.000 EUR und mehr	-	-	-	-	-	-	-	-	-	-	-	-	-	-	-	-		
S U M M E	100	100	100	100	100	100	100	100	100	100	100	100	100	100	(100)	100		
1 - u. 250 EUR	24	24	4	28	23	3	24	31	5	32	3	2	4	4	-	5		
250 - u. 500 EUR	24	28	23	28	21	10	22	27	20	27	9	5	9	5	(3)	6		
500 - u. 750 EUR	22	24	34	22	21	30	20	22	40	21	23	27	22	13	(19)	12		
750 - u. 1.000 EUR	16	15	23	13	16	27	15	13	21	12	27	30	26	23	(32)	21		
1.000 - u. 1.500 EUR	12	8	15	7	15	27	14	7	14	6	33	33	33	44	(42)	44		
1.500 EUR und mehr	2	1	1	1	3	2	3	1	1	1	5	2	6	11	(4)	12		
Betrag je Bezieher/in (EUR/M)	579	531	697	503	620	815	604	485	688	477	900	866	908	1034	(955)	1044		

Schichtung der eigenen GRV-Leistung (brutto, incl. Eigenanteil des Beitrags zur KvdR, Frauen incl. KLG)

Teilgesamtheit: Männer und Frauen ab 55 Jahren (ohne Heimbewohner) - a l t e L ä n d e r (mit West-Berlin)

	+-- alle +--	+- LETZTE / HEUTIGE BERUFLICHE STELLUNG ("Alle" einschl. nie erwerbstätig und K.A. zur beruflichen Stellung) -----+-----											
		M ä n n e r					F r a u e n						
		Alle	Arbeiter	An- gestellte	Beamte/ Ber.-Sold	Selbst- ständige	Mit- helfende	Alle	Arbeiter	An- gestellte	Beamte/ Ber.-Sold	Selbst- ständige	Mit- helfende
Basis hochger. (in Tsd.)	21101	9799	3428	3786	1208	1283	8	11302	3254	5978	455	551	447
Basis ungewichtet	17106	7566	2568	2815	1130	985	7	9540	2756	4891	402	468	449
ZY011 Eigene GRV (brutto)													
Bezieher: hochger. (in Tsd.)	13138	5911	2470	2456	274	654	8	7227	2436	3984	65	269	274
(in %)	62	60	72	65	23	51	100	64	75	67	14	49	61
ungewichtet	11436	4990	2029	2041	303	571	7	6446	2170	3464	71	247	280
1 - u. 25 EUR	0	0	-	-	1	0	-	0	-	0	-	-	0
25 - u. 50 EUR	0	0	0	-	1	0	-	0	0	0	-	1	0
50 - u. 100 EUR	2	1	0	0	11	2	-	3	3	2	10	7	17
100 - u. 200 EUR	8	2	0	0	24	5	[18]	13	16	8	20	16	35
200 - u. 300 EUR	8	2	0	0	21	7	[23]	13	16	10	15	22	23
300 - u. 400 EUR	6	2	1	1	14	7	-	10	10	9	17	10	9
400 - u. 500 EUR	6	2	1	1	9	8	[23]	9	10	8	12	11	3
500 - u. 600 EUR	6	3	3	1	8	11	[14]	9	10	9	6	10	3
600 - u. 700 EUR	6	3	3	1	3	9	[16]	9	10	9	7	5	3
700 - u. 800 EUR	6	4	4	2	3	9	[6]	8	9	9	3	4	3
800 - u. 900 EUR	6	4	6	2	1	7	-	7	7	8	5	3	2
900 - u. 1.000 EUR	5	4	7	2	1	6	-	5	4	6	3	3	1
1.000 - u. 1.100 EUR	5	6	9	4	-	7	-	4	2	6	-	1	1
1.100 - u. 1.200 EUR	6	8	12	6	1	6	-	3	1	5	1	2	-
1.200 - u. 1.300 EUR	5	9	11	9	0	5	-	2	0	4	-	0	0
1.300 - u. 1.400 EUR	5	10	13	10	0	3	-	2	0	2	-	1	-
1.400 - u. 1.500 EUR	4	9	10	10	-	2	-	1	0	2	-	0	-
1.500 - u. 1.750 EUR	8	17	13	25	1	5	-	1	0	2	2	1	1
1.750 - u. 2.000 EUR	4	9	3	17	-	1	-	0	-	1	-	1	-
2.000 - u. 2.500 EUR	2	4	2	7	-	1	-	0	-	0	-	-	-
2.500 - u. 5.000 EUR	0	0	0	1	-	0	-	-	-	-	-	-	-
5.000 EUR und mehr	-	-	-	-	-	-	-	-	-	-	-	-	-
S U M M E	100	100	100	100	100	100	[100]	100	100	100	100	100	100
1 - u. 250 EUR	15	4	1	1	51	11	[41]	24	28	15	37	35	67
250 - u. 500 EUR	16	5	3	1	30	18	[23]	24	28	22	36	33	20
500 - u. 750 EUR	16	8	7	4	13	25	[37]	22	25	23	14	18	7
750 - u. 1.000 EUR	13	10	15	5	3	17	-	16	15	18	10	7	4
1.000 - u. 1.500 EUR	26	42	56	39	1	23	-	12	4	19	1	5	1
1.500 EUR und mehr	14	30	19	51	1	6	-	2	0	3	2	2	1
Betrag je Bezieher/in (EUR/M)	872	1230	1208	1483	326	765	[408]	579	479	687	401	436	260

PROZENT SENKRECHT

Schichtung der eigenen GRV-Leistung (brutto, incl. Eigenanteil des Beitrags zur KvDR, Frauen incl. KLG)

Teilgesamtheit: Männer ab 55 Jahren (ohne Heimbewohner) - a l t e L ä n d e r (mit West-Berlin)

	Männer - Tätigkeitsniveau																
	Alle Arbeiter				Angestellte					Beamte, Berufssol.		Selbstständige				Mit-	
Männer	Ange- lernt	Fach- arbeiter	Meister Polier	Ange- lernt	Einf. Fachkr.	Mittl. Fachkr.	Gehob. Fachkr.	Hochq./ leit.	Einf./ Mittl.D.	Gehob./ Höher.D.	Land- wirte	Hand- werker	Verkam. Freib.	Sonst. Freib.	Gewerbe treib.	hel- fende	
Basis hochger. (in Tsd.)	9799	973	2096	359	117	433	1377	852	1008	366	842	205	265	202	125	487	8
Basis ungewichtet	7566	708	1577	283	76	315	1012	640	772	299	831	183	206	149	89	358	7
ZY011 Eigene GRV (brutto)																	
Bezieher: hochger. (in Tsd.)	5911	655	1527	288	63	290	885	575	644	134	140	67	189	70	55	273	8
(in %)	60	67	73	80	54	67	64	67	64	37	17	33	71	35	45	56	100
ungewichtet	4990	537	1252	240	50	234	728	479	550	124	179	68	161	59	48	235	7
1 - u. 25 EUR	0	-	-	-	-	-	-	-	-	1	-	1	-	-	-	-	-
25 - u. 50 EUR	0	0	-	0	-	-	-	-	-	1	2	1	-	2	-	-	-
50 - u. 100 EUR	1	0	-	-	1	-	0	-	0	8	13	8	-	-	5	1	-
100 - u. 200 EUR	2	1	0	-	-	-	0	-	1	25	23	10	2	9	7	5	[18]
200 - u. 300 EUR	2	1	-	-	4	1	0	0	0	21	22	22	3	10	6	6	[23]
300 - u. 400 EUR	2	2	0	1	-	1	1	1	0	16	11	12	7	6	7	7	-
400 - u. 500 EUR	2	2	1	2	7	-	1	0	0	12	6	9	12	3	8	5	[23]
500 - u. 600 EUR	3	6	1	2	3	1	1	1	1	8	8	13	14	4	6	11	[14]
600 - u. 700 EUR	3	6	2	2	-	5	1	0	1	3	4	11	7	7	2	12	[16]
700 - u. 800 EUR	4	8	3	1	6	7	2	1	1	2	3	3	9	10	11	11	[6]
800 - u. 900 EUR	4	9	5	4	4	6	1	2	2	1	1	7	9	6	7	6	-
900 - u. 1.000 EUR	4	10	6	4	4	6	2	1	1	-	3	1	5	4	6	7	-
1.000 - u. 1.100 EUR	6	10	10	6	13	8	3	3	3	-	-	-	9	6	13	6	-
1.100 - u. 1.200 EUR	8	10	14	6	13	11	7	6	3	-	2	-	7	5	4	7	-
1.200 - u. 1.300 EUR	9	9	13	9	14	13	11	5	6	-	0	1	6	6	6	4	-
1.300 - u. 1.400 EUR	10	11	14	12	8	15	12	10	6	-	1	-	2	3	2	5	-
1.400 - u. 1.500 EUR	9	6	12	11	6	10	11	9	8	-	-	-	1	8	5	1	-
1.500 - u. 1.750 EUR	17	5	15	27	13	10	28	29	24	0	2	2	3	11	6	4	-
1.750 - u. 2.000 EUR	9	1	3	8	4	5	13	21	27	-	-	-	0	-	-	1	-
2.000 - u. 2.500 EUR	4	1	2	4	-	2	4	9	14	-	-	-	1	1	-	1	-
2.500 - u. 5.000 EUR	0	-	-	0	-	-	0	1	2	-	-	-	-	1	-	-	-
5.000 EUR und mehr	-	-	-	-	-	-	-	-	-	-	-	-	-	-	-	-	-
S U M M E	100	100	100	100	100	100	100	100	100	100	100	100	100	100	100	100	[100]
1 - u. 250 EUR	4	2	0	0	1	1	1	0	1	50	52	31	5	16	13	9	[41]
250 - u. 500 EUR	5	5	1	3	11	1	1	1	1	35	25	31	20	13	19	15	[23]
500 - u. 750 EUR	8	15	5	4	3	8	3	2	3	13	13	24	25	19	17	29	[37]
750 - u. 1.000 EUR	10	24	12	9	13	16	4	3	3	2	4	11	19	12	15	18	-
1.000 - u. 1.500 EUR	42	47	62	45	54	56	45	33	25	-	3	1	26	28	30	23	-
1.500 EUR und mehr	30	6	20	39	18	17	45	61	67	0	2	2	5	13	6	6	-
Betrag je Bezieher/in (EUR/M)	1230	1022	1259	1363	1119	1213	1439	1572	1622	302	348	439	797	874	769	795	[408]

* TNS INFRATEST SOZIALFORSCHUNG *

Schichtung der eigenen GRV-Leistung (brutto, incl. Eigenanteil des Beitrags zur KvDR, Frauen incl. KLG)

Teilgesamtheit: Frauen ab 55 Jahren (ohne Heimbewohner) - a l t e L ä n d e r (mit West-Berlin)

	Frauen - Tätigkeitsniveau																
	Alle +--- Arbeiter ---+				Angestellte					Beamte, Berufssol.++		Selbstständige				Mit-	
Frauen+	Ange- lernt	Fach- arbeiter	Meister Polier	Ange- lernt	Einf. Fachkr.	Mittl. Fachkr.	Gehob. Fachkr.	Hochg./ leit.	Einf./ Mittl.D.	Gehob./ Höher.D.	Land- wirte	Hand- werker	Verkam. Freib.	Sonst. Freib.	Gewerbe treib.	hel- fende	
Basis hochger. (in Tsd.)	11302	2350	885	19	625	2018	2505	586	244	78	378	105	44	51	92	259	447
Basis ungewichtet	9540	2026	716	14	510	1661	2065	479	176	73	329	99	37	39	73	220	449
ZY011 Eigene GRV (brutto)																	
Bezieher: hochger. (in Tsd.)	7227	1800	620	16	433	1343	1706	375	126	18	47	42	31	19	35	142	274
(in %)	64	77	70	84	69	67	68	64	52	23	13	40	72	37	38	55	61
ungewichtet	6446	1639	519	12	378	1164	1495	326	101	23	48	42	29	14	34	128	280
1 - u. 25 EUR	0	-	-	-	0	0	0	-	-	-	-	-	-	-	-	-	0
25 - u. 50 EUR	0	0	0	-	0	0	0	0	-	-	-	-	(8)	-	2	-	0
50 - u. 100 EUR	3	3	1	-	4	2	1	2	-	(14)	8	21	(3)	-	5	4	17
100 - u. 200 EUR	13	17	15	(19)	16	12	3	3	3	(21)	20	31	(6)	(18)	17	14	35
200 - u. 300 EUR	13	16	18	(3)	17	13	7	5	3	(17)	15	33	(27)	(5)	21	21	23
300 - u. 400 EUR	10	10	10	(16)	11	13	8	3	5	(7)	21	10	(8)	(4)	7	13	9
400 - u. 500 EUR	9	10	10	(13)	8	10	8	5	4	(18)	9	3	(28)	(25)	2	10	3
500 - u. 600 EUR	9	11	6	(4)	12	11	8	6	5	(11)	5	-	(3)	-	6	17	3
600 - u. 700 EUR	9	10	11	-	9	10	8	6	11	(10)	6	-	(9)	-	9	6	3
700 - u. 800 EUR	8	8	9	-	7	9	10	8	10	-	4	-	(4)	(6)	7	4	3
800 - u. 900 EUR	7	7	9	(20)	5	7	9	7	3	-	6	2	-	(4)	7	2	2
900 - u. 1.000 EUR	5	3	5	(21)	3	5	7	6	7	(3)	3	-	(3)	(14)	2	3	1
1.000 - u. 1.100 EUR	4	2	3	-	4	3	8	7	7	-	-	-	-	(6)	-	1	1
1.100 - u. 1.200 EUR	3	1	1	(5)	1	2	8	8	8	-	1	-	-	-	9	2	-
1.200 - u. 1.300 EUR	2	0	0	-	1	2	5	9	4	-	-	-	-	-	-	1	0
1.300 - u. 1.400 EUR	2	0	1	-	0	1	3	7	3	-	-	-	-	-	2	1	-
1.400 - u. 1.500 EUR	1	0	0	-	1	0	3	4	9	-	-	-	-	(5)	1	-	-
1.500 - u. 1.750 EUR	1	-	0	-	0	0	3	8	9	-	2	-	-	(5)	2	1	1
1.750 - u. 2.000 EUR	0	-	-	-	1	0	1	2	4	-	-	-	-	(9)	-	1	-
2.000 - u. 2.500 EUR	0	-	-	-	-	-	-	2	5	-	-	-	-	-	-	-	-
2.500 - u. 5.000 EUR	-	-	-	-	-	-	-	-	-	-	-	-	-	-	-	-	-
5.000 EUR und mehr	-	-	-	-	-	-	-	-	-	-	-	-	-	-	-	-	-
S U M M E	100	100	100	(100)	100	100	100	100	100	(100)	100	100	(100)	(100)	100	100	100
1 - u. 250 EUR	24	29	26	(22)	30	21	9	8	4	(43)	34	67	(24)	(18)	37	31	67
250 - u. 500 EUR	24	28	28	(28)	27	29	19	12	11	(33)	38	31	(56)	(33)	16	31	20
500 - u. 750 EUR	22	26	23	(4)	25	25	22	17	21	(20)	11	-	(12)	(6)	20	26	7
750 - u. 1.000 EUR	16	14	18	(41)	11	16	20	17	14	(3)	13	2	(7)	(18)	12	6	4
1.000 - u. 1.500 EUR	12	3	6	(5)	7	8	27	34	32	-	1	-	-	(10)	12	4	1
1.500 EUR und mehr	2	-	0	-	1	0	4	12	18	-	2	-	-	(14)	2	1	1
Betrag je Bezieher/in (EUR/M)	579	467	511	(600)	480	540	775	941	1023	(345)	422	206	(375)	(774)	525	451	260

Schichtung der eigenen GRV-Leistung (netto, ohne Eigenanteil des Beitrags zur KVdR, Frauen incl. KLG)

Teilgesamtheit: Männer und Frauen ab 55 Jahren (ohne Heimbewohner) - a l t e L ä n d e r (mit West-Berlin)

	ALLE	M ä n n e r						F r a u e n					
		Alle	55-u.	65-u.	75-u.	85 u.	65 u.	Alle	55-u.	65-u.	75-u.	85 u.	65 u.
			65 J.	75 J.	85 J.	älter	älter		65 J.	75 J.	85 J.	älter	älter
Basis hochger. (in Tsd.)	21101	9799	4026	3484	1842	447	5773	11302	3858	3769	2569	1107	7444
Basis ungewichtet	17106	7566	2353	2955	1611	647	5213	9540	2763	3060	2376	1341	6777
Eigene GRV (netto)													
Bezieher: hochger. (in Tsd.)	13128	5906	760	3098	1652	396	5146	7221	758	3281	2218	964	6464
(in %)	62	60	19	89	90	89	89	64	20	87	86	87	87
ungewichtet	11426	4985	468	2531	1423	563	4517	6441	584	2650	2035	1172	5857
1 - u. 25 EUR	0	0	-	0	0	0	0	0	-	0	0	0	0
25 - u. 50 EUR	0	0	0	0	0	-	0	0	-	0	0	1	0
50 - u. 100 EUR	3	1	0	1	1	1	1	4	0	4	4	7	5
100 - u. 200 EUR	9	2	1	2	3	3	3	15	2	14	17	19	16
200 - u. 300 EUR	8	2	1	3	2	3	3	13	5	11	16	19	14
300 - u. 400 EUR	7	2	1	3	2	3	2	11	11	11	10	11	11
400 - u. 500 EUR	6	3	3	3	3	2	3	9	10	9	9	7	9
500 - u. 600 EUR	7	3	3	3	3	3	3	10	14	10	10	7	9
600 - u. 700 EUR	7	4	8	4	4	4	4	10	15	10	9	9	10
700 - u. 800 EUR	6	4	8	4	3	5	4	8	12	8	7	6	7
800 - u. 900 EUR	6	5	7	5	5	5	5	6	9	7	5	5	6
900 - u. 1.000 EUR	6	7	12	7	6	5	6	4	9	5	3	2	4
1.000 - u. 1.100 EUR	6	9	13	9	8	8	8	3	4	4	2	3	3
1.100 - u. 1.200 EUR	6	10	9	10	9	11	10	2	4	2	2	1	2
1.200 - u. 1.300 EUR	6	10	9	10	11	12	10	2	2	2	2	1	2
1.300 - u. 1.400 EUR	5	10	12	10	10	8	9	1	1	1	1	1	1
1.400 - u. 1.500 EUR	4	7	5	7	8	9	7	1	0	1	1	0	1
1.500 - u. 1.750 EUR	6	13	6	14	15	12	14	1	0	1	0	1	1
1.750 - u. 2.000 EUR	2	4	3	5	5	4	5	0	-	0	0	0	0
2.000 - u. 2.500 EUR	1	1	0	1	2	2	2	0	0	0	0	0	0
2.500 - u. 5.000 EUR	0	0	-	0	0	0	0	-	-	-	-	-	-
5.000 EUR und mehr	-	-	-	-	-	-	-	-	-	-	-	-	-
S U M M E	100	100	100	100	100	100	100	100	100	100	100	100	100
1 - u. 250 EUR	17	5	2	5	5	5	5	27	5	26	32	38	30
250 - u. 500 EUR	16	6	4	7	6	7	6	25	23	24	26	26	25
500 - u. 750 EUR	18	9	15	9	9	9	9	25	38	24	23	19	23
750 - u. 1.000 EUR	14	14	23	13	12	14	13	14	22	15	11	9	13
1.000 - u. 1.500 EUR	25	46	48	46	46	48	46	9	12	9	8	6	8
1.500 EUR und mehr	9	19	9	20	22	18	21	1	0	2	1	1	1
Betrag je Bezieher/in (EUR/M)	786	1110	1040	1108	1144	1117	1120	521	667	542	478	434	504

Schichtung der eigenen GRV-Leistung (netto, ohne Eigenanteil des Beitrags zur KVdR, Frauen incl. KLG)

Teilgesamtheit: Männer ab 55 Jahren (ohne Heimbewohner) - a l t e L ä n d e r (mit West-Berlin)

	+-- ALLE +--			+ V E R H E I R A T E T E +			+----- A L L E I N S T E H E N D E N A C H F A M I L I E N S T A N D -----+											
	Alle	Gesamt		Alle	Gesamt		Verwitwet			Geschieden/Getr.lebend			Ledig					
		55-u. 65 J.	65 u. älter		Alle	55-u. 65 J.	65 u. älter	Alle	55-u. 65 J.	65 u. älter	Alle	55-u. 65 J.	65 u. älter	Alle	55-u. 65 J.	65 u. älter		
Basis hochger. (in Tsd.)	9799	7044	2871	4172	2756	1155	1601	852	108	744	1118	619	498	786	428	358		
Basis ungewichtet	7566	5635	1789	3846	1931	564	1367	805	61	744	686	305	381	440	198	242		
Eigene GRV (netto)																		
Bezieher: hochger. (in Tsd.)	5906	4235	528	3708	1671	233	1438	713	25	688	568	127	441	390	81	309		
(in %)	60	60	18	89	61	20	90	84	23	92	51	20	89	50	19	86		
ungewichtet	4985	3653	348	3305	1332	120	1212	686	16	670	398	66	332	248	38	210		
1 - u. 25 EUR	0	0	-	0	0	-	0	0	-	0	-	-	-	-	-	-		
25 - u. 50 EUR	0	0	-	0	0	1	0	0	-	0	1	2	0	-	-	-		
50 - u. 100 EUR	1	1	0	1	1	-	1	1	-	1	1	-	1	1	-	1		
100 - u. 200 EUR	2	2	0	2	3	2	3	3	-	3	3	2	3	2	2	2		
200 - u. 300 EUR	2	2	1	2	3	-	3	3	-	3	2	-	3	3	-	4		
300 - u. 400 EUR	2	2	0	2	3	2	3	3	-	3	2	-	3	3	5	2		
400 - u. 500 EUR	3	3	2	3	4	6	3	2	-	2	6	9	5	3	2	3		
500 - u. 600 EUR	3	3	2	3	4	7	3	2	(10)	2	6	7	6	3	6	3		
600 - u. 700 EUR	4	3	5	3	7	15	5	3	(3)	3	10	18	8	8	14	7		
700 - u. 800 EUR	4	4	7	3	5	10	5	4	(14)	4	6	15	4	6	-	7		
800 - u. 900 EUR	5	5	6	5	6	7	6	4	-	4	7	4	9	10	16	9		
900 - u. 1.000 EUR	7	6	11	5	9	15	8	7	(24)	6	14	12	14	8	17	6		
1.000 - u. 1.100 EUR	9	8	14	8	11	12	11	9	-	9	15	15	15	10	11	10		
1.100 - u. 1.200 EUR	10	10	9	10	10	9	10	10	-	10	8	9	8	13	11	13		
1.200 - u. 1.300 EUR	10	11	9	11	10	8	10	12	(31)	12	6	4	7	9	9	9		
1.300 - u. 1.400 EUR	10	11	16	10	7	4	8	9	(14)	9	4	2	4	7	2	8		
1.400 - u. 1.500 EUR	7	8	7	8	5	1	6	7	(5)	7	4	-	5	3	-	4		
1.500 - u. 1.750 EUR	13	15	8	16	9	2	11	14	-	14	5	1	6	8	3	10		
1.750 - u. 2.000 EUR	4	5	4	5	2	1	2	4	-	4	1	-	1	1	2	1		
2.000 - u. 2.500 EUR	1	1	0	2	1	-	2	2	-	2	0	-	0	1	-	2		
2.500 - u. 5.000 EUR	0	0	-	0	0	-	0	0	-	0	-	-	-	1	-	1		
5.000 EUR und mehr	-	-	-	-	-	-	-	-	-	-	-	-	-	-	-	-		
S U M M E	100	100	100	100	100	100	100	100	(100)	100	100	100	100	100	100	100		
1 - u. 250 EUR	5	5	2	5	5	3	5	6	-	6	5	3	6	4	2	4		
250 - u. 500 EUR	6	5	2	6	8	7	8	7	-	7	9	9	9	7	7	7		
500 - u. 750 EUR	9	8	9	8	13	28	11	8	(18)	7	19	35	15	15	20	14		
750 - u. 1.000 EUR	14	13	21	12	18	26	17	13	(32)	12	24	21	25	21	32	18		
1.000 - u. 1.500 EUR	46	47	54	47	43	33	44	48	(50)	48	36	30	38	42	34	44		
1.500 EUR und mehr	19	22	12	23	13	3	15	20	-	21	6	1	7	11	5	13		
Betrag je Bezieher/in (EUR/M)	1110	1146	1116	1151	1018	869	1042	1123	(1047)	1126	900	808	927	996	909	1019		

Schichtung der eigenen GRV-Leistung (netto, ohne Eigenanteil des Beitrags zur KVdR, Frauen incl. KLG)

Teilgesamtheit: Frauen ab 55 Jahren (ohne Heimbewohner) - a l t e L ä n d e r (mit West-Berlin)

	+-- ALLE +--			+ V E R H E I R A T E T E +			+----- A L L E I N S T E H E N D E N A C H F A M I L I E N S T A N D -----+									
	Alle	Gesamt		Alle	Verwitwet		Geschieden/Getr.lebend			Ledig						
		55-u. 65 J.	65 u. älter		Alle	55-u. 65 J.	65 u. älter	Alle	55-u. 65 J.	65 u. älter	Alle	55-u. 65 J.	65 u. älter			
Basis hochger. (in Tsd.)	11302	5892	2582	3311	5410	1276	4134	3515	412	3103	1162	585	577	732	279	453
Basis ungewichtet	9540	4919	1998	2921	4621	765	3856	3153	234	2919	859	377	482	609	154	455
Eigene GRV (netto)																
Bezieher: hochger. (in Tsd.)	7221	3333	474	2859	3888	283	3605	2775	107	2668	658	123	535	455	53	402
(in %)	64	57	18	86	72	22	87	79	26	86	57	21	93	62	19	89
ungewichtet	6441	2918	412	2506	3523	172	3351	2566	63	2503	529	82	447	428	27	401
1 - u. 25 EUR	0	1	-	1	0	-	0	0	-	0	-	-	-	-	-	-
25 - u. 50 EUR	0	0	-	0	0	-	0	1	-	1	-	-	-	0	-	0
50 - u. 100 EUR	4	5	0	5	4	1	4	5	1	5	0	-	0	1	-	1
100 - u. 200 EUR	15	15	2	17	15	2	16	19	4	20	3	1	3	2	-	3
200 - u. 300 EUR	13	13	6	14	13	3	14	17	2	18	3	3	3	3	(3)	3
300 - u. 400 EUR	11	13	13	13	8	7	9	11	16	11	3	2	3	2	-	3
400 - u. 500 EUR	9	10	12	10	8	6	8	9	7	9	7	6	7	3	(4)	3
500 - u. 600 EUR	10	11	18	10	9	9	9	9	16	9	7	6	8	5	(2)	5
600 - u. 700 EUR	10	9	13	9	11	18	10	10	20	10	15	18	14	7	(13)	6
700 - u. 800 EUR	8	8	11	7	8	15	7	7	12	6	11	18	10	9	(13)	8
800 - u. 900 EUR	6	6	9	5	7	11	6	4	7	4	13	11	13	13	(19)	12
900 - u. 1.000 EUR	4	3	6	3	5	14	5	3	6	3	11	19	9	13	(20)	12
1.000 - u. 1.100 EUR	3	2	2	2	4	6	4	2	3	2	10	10	10	9	(4)	9
1.100 - u. 1.200 EUR	2	2	4	1	3	5	3	1	2	1	5	2	6	10	(15)	10
1.200 - u. 1.300 EUR	2	1	2	0	2	2	2	1	2	1	4	1	5	9	(4)	9
1.300 - u. 1.400 EUR	1	1	1	1	1	1	1	0	-	0	3	1	4	5	(4)	5
1.400 - u. 1.500 EUR	1	0	0	0	1	0	1	0	1	0	1	-	2	3	-	4
1.500 - u. 1.750 EUR	1	0	0	1	1	-	1	0	-	0	2	-	2	5	-	5
1.750 - u. 2.000 EUR	0	0	-	0	0	-	0	0	-	0	0	-	0	1	-	1
2.000 - u. 2.500 EUR	0	0	0	0	0	0	0	0	-	0	0	1	0	0	-	0
2.500 - u. 5.000 EUR	-	-	-	-	-	-	-	-	-	-	-	-	-	-	-	-
5.000 EUR und mehr	-	-	-	-	-	-	-	-	-	-	-	-	-	-	-	-
S U M M E	100	100	100	100	100	100	100	100	100	100	100	100	100	100	(100)	100
1 - u. 250 EUR	27	28	6	32	26	3	28	35	5	36	4	3	5	5	-	5
250 - u. 500 EUR	25	28	28	28	22	15	23	27	25	27	11	9	12	7	(7)	7
500 - u. 750 EUR	25	26	38	24	24	38	22	24	47	23	28	35	26	16	(26)	14
750 - u. 1.000 EUR	14	12	18	11	16	29	15	10	14	10	30	37	28	31	(41)	30
1.000 - u. 1.500 EUR	9	6	10	5	11	14	11	4	8	4	24	15	27	36	(26)	37
1.500 EUR und mehr	1	1	0	1	1	0	2	1	-	1	3	1	3	6	-	6
Betrag je Bezieher/in (EUR/M)	521	478	627	453	558	736	544	437	620	430	812	781	819	930	(866)	938

Schichtung der eigenen GRV-Leistung (netto, ohne Eigenanteil des Beitrags zur KVdR, Frauen incl. KLG)

Teilgesamtheit: Männer und Frauen ab 55 Jahren (ohne Heimbewohner) - a l t e L ä n d e r (mit West-Berlin)

	+-- alle +--	+- LETZTE / HEUTIGE BERUFLICHE STELLUNG ("Alle" einschl. nie erwerbstätig und K.A. zur beruflichen Stellung) -----+											
		M ä n n e r					F r a u e n						
		Alle	Arbeiter	An- gestellte	Beamte/ Ber.-Sold	Selbst- ständige	Mit- helfende	Alle	Arbeiter	An- gestellte	Beamte/ Ber.-Sold	Selbst- ständige	Mit- helfende
Basis hochger. (in Tsd.)	21101	9799	3428	3786	1208	1283	8	11302	3254	5978	455	551	447
Basis ungewichtet	17106	7566	2568	2815	1130	985	7	9540	2756	4891	402	468	449
Eigene GRV (netto)													
Bezieher: hochger. (in Tsd.)	13128	5906	2470	2454	274	651	8	7221	2435	3982	65	266	274
(in %)	62	60	72	65	23	51	100	64	75	67	14	48	61
ungewichtet	11426	4985	2029	2039	303	568	7	6441	2169	3462	71	245	280
1 - u. 25 EUR	0	0	-	-	1	0	-	0	0	0	-	-	0
25 - u. 50 EUR	0	0	0	-	2	0	-	0	0	0	1	0	1
50 - u. 100 EUR	3	1	0	0	11	2	-	4	4	2	11	7	18
100 - u. 200 EUR	9	2	0	0	29	6	[18]	15	19	9	19	22	38
200 - u. 300 EUR	8	2	1	1	18	9	[23]	13	16	10	26	20	22
300 - u. 400 EUR	7	2	1	1	15	8	[17]	11	12	10	10	11	7
400 - u. 500 EUR	6	3	2	1	8	12	[6]	9	9	9	9	12	4
500 - u. 600 EUR	7	3	3	1	7	9	[14]	10	12	10	4	7	3
600 - u. 700 EUR	7	4	4	2	2	11	[22]	10	11	11	8	6	3
700 - u. 800 EUR	6	4	6	2	2	8	-	8	8	9	5	3	2
800 - u. 900 EUR	6	5	8	3	2	6	-	6	6	7	5	4	2
900 - u. 1.000 EUR	6	7	10	4	0	8	-	4	2	7	-	1	1
1.000 - u. 1.100 EUR	6	9	12	7	1	7	-	3	1	5	1	2	-
1.100 - u. 1.200 EUR	6	10	13	9	0	4	-	2	0	4	-	0	0
1.200 - u. 1.300 EUR	6	10	13	11	0	3	-	2	0	3	-	-	-
1.300 - u. 1.400 EUR	5	10	10	12	0	2	-	1	0	2	-	1	1
1.400 - u. 1.500 EUR	4	7	6	10	0	2	-	1	-	1	2	1	-
1.500 - u. 1.750 EUR	6	13	7	24	0	3	-	1	0	1	-	1	-
1.750 - u. 2.000 EUR	2	4	2	9	-	0	-	0	-	0	-	0	-
2.000 - u. 2.500 EUR	1	1	1	2	-	1	-	0	-	0	-	-	-
2.500 - u. 5.000 EUR	0	0	-	1	-	-	-	-	-	-	-	-	-
5.000 EUR und mehr	-	-	-	-	-	-	-	-	-	-	-	-	-
S U M M E	100	100	100	100	100	100	[100]	100	100	100	100	100	100
1 - u. 250 EUR	17	5	1	1	53	14	[41]	27	32	18	40	43	71
250 - u. 500 EUR	16	6	3	2	32	23	[23]	25	28	24	36	30	19
500 - u. 750 EUR	18	9	10	5	10	24	[37]	25	27	25	13	15	7
750 - u. 1.000 EUR	14	14	22	8	3	17	-	14	11	17	8	6	2
1.000 - u. 1.500 EUR	25	46	55	49	2	18	-	9	2	14	3	4	1
1.500 EUR und mehr	9	19	10	36	0	4	-	1	0	2	-	2	-
Betrag je Bezieher/in (EUR/M)	786	1110	1093	1337	300	681	[362]	521	434	617	359	396	235

Schichtung der eigenen GRV-Leistung (netto, ohne Eigenanteil des Beitrags zur KVdR, Frauen incl. KLG)

Teilgesamtheit: Männer ab 55 Jahren (ohne Heimbewohner) - a l t e L ä n d e r (mit West-Berlin)

	Männer - Tätigkeitsniveau																
	Alle Arbeiter				Angestellte					Beamte, Berufssol.		Selbstständige				Mit-	
Männer	Ange- lernt	Fach- arbeiter	Meister Polier	Ange- lernt	Einf. Fachkr.	Mittl. Fachkr.	Gehob. Fachkr.	Hochq./ leit.	Einf./ Mittl.D.	Gehob./ Höher.D.	Land- wirte	Hand- werker	Verkam. Freib.	Sonst. Freib.	Gewerbe treib.	hel- fende	
Basis hochger. (in Tsd.)	9799	973	2096	359	117	433	1377	852	1008	366	842	205	265	202	125	487	8
Basis ungewichtet	7566	708	1577	283	76	315	1012	640	772	299	831	183	206	149	89	358	7
Eigene GRV (netto)																	
Bezieher: hochger. (in Tsd.)	5906	655	1527	288	63	290	885	573	643	134	140	67	188	70	54	272	8
(in %)	60	67	73	80	54	67	64	67	64	37	17	33	71	35	43	56	100
ungewichtet	4985	537	1252	240	50	234	728	478	549	124	179	68	160	59	47	234	7
1 - u. 25 EUR	0	-	-	-	-	-	-	-	-	1	-	1	1	-	-	0	-
25 - u. 50 EUR	0	0	-	0	-	-	-	-	-	2	-	1	-	3	-	-	-
50 - u. 100 EUR	1	1	-	-	1	-	0	-	0	9	14	10	-	3	7	1	-
100 - u. 200 EUR	2	1	0	-	-	-	0	-	1	31	28	12	5	7	5	6	[18]
200 - u. 300 EUR	2	2	0	-	4	1	0	0	1	19	18	23	3	8	8	10	[23]
300 - u. 400 EUR	2	1	0	2	-	1	1	1	0	19	12	11	11	7	2	6	[17]
400 - u. 500 EUR	3	4	1	2	10	0	1	0	1	8	8	10	16	4	13	11	[6]
500 - u. 600 EUR	3	6	1	1	-	3	1	1	2	7	6	9	10	3	6	10	[14]
600 - u. 700 EUR	4	8	3	2	6	7	2	2	1	1	3	9	8	11	10	13	[22]
700 - u. 800 EUR	4	10	4	4	4	7	1	1	1	2	1	6	9	11	9	6	-
800 - u. 900 EUR	5	12	7	4	-	6	3	1	2	1	3	4	7	4	4	7	-
900 - u. 1.000 EUR	7	12	11	7	17	8	3	3	3	-	0	-	11	5	13	6	-
1.000 - u. 1.100 EUR	9	10	14	8	15	14	8	7	3	-	1	-	9	8	4	7	-
1.100 - u. 1.200 EUR	10	11	15	8	17	13	12	6	5	-	0	1	3	3	7	4	-
1.200 - u. 1.300 EUR	10	10	14	13	5	15	12	10	7	-	1	-	2	4	2	5	-
1.300 - u. 1.400 EUR	10	6	12	12	11	10	14	12	12	-	1	-	1	9	7	1	-
1.400 - u. 1.500 EUR	7	1	7	15	5	5	12	12	9	0	0	-	2	2	1	2	-
1.500 - u. 1.750 EUR	13	3	7	16	4	8	22	30	31	-	1	2	2	7	-	3	-
1.750 - u. 2.000 EUR	4	1	2	4	3	2	5	9	18	-	-	-	0	1	-	0	-
2.000 - u. 2.500 EUR	1	0	1	2	-	1	1	4	3	-	-	-	1	1	-	1	-
2.500 - u. 5.000 EUR	0	-	-	-	-	-	0	1	1	-	-	-	-	-	-	-	-
5.000 EUR und mehr	-	-	-	-	-	-	-	-	-	-	-	-	-	-	-	-	-
S U M M E	100	100	100	100	100	100	100	100	100	100	100	100	100	100	100	100	[100]
1 - u. 250 EUR	5	3	0	0	3	1	1	0	2	52	54	37	7	18	14	13	[41]
250 - u. 500 EUR	6	6	2	5	12	1	1	1	1	36	27	31	28	14	22	20	[23]
500 - u. 750 EUR	9	20	6	3	8	13	4	3	3	10	10	23	23	20	20	27	[37]
750 - u. 1.000 EUR	14	28	20	15	19	18	7	5	5	1	4	6	22	13	23	17	-
1.000 - u. 1.500 EUR	46	38	62	56	52	57	58	47	36	0	4	1	18	25	22	19	-
1.500 EUR und mehr	19	4	10	22	7	10	28	44	53	-	1	2	3	9	-	4	-
Betrag je Bezieher/in (EUR/M)	1110	927	1138	1232	1015	1096	1296	1419	1459	279	321	399	704	785	691	705	[362]

Schichtung der eigenen GRV-Leistung (netto, ohne Eigenanteil des Beitrags zur KVdR, Frauen incl. KLG)

Teilgesamtheit: Frauen ab 55 Jahren (ohne Heimbewohner) - a l t e L ä n d e r (mit West-Berlin)

	Frauen - Tätigkeitsniveau																
	Alle Arbeiter				Angestellte					Beamte, Berufssol.		Selbstständige				Mit-	
Frauen+	Ange- lernt	Fach- arbeiter	Meister Polier	Ange- lernt	Einf. Fachkr.	Mittl. Fachkr.	Gehob. Fachkr.	Hochq./ leit.	Einf./ Mittl.D.	Gehob./ Höher.D.	Land- wirte	Hand- werker	Verkam. Freib.	Sonst. Freib.	Gewerbe treib.	hel- fende	
Basis hochger. (in Tsd.)	11302	2350	885	19	625	2018	2505	586	244	78	378	105	44	51	92	259	447
Basis ungewichtet	9540	2026	716	14	510	1661	2065	479	176	73	329	99	37	39	73	220	449
Eigene GRV (netto)																	
Bezieher: hochger. (in Tsd.)	7221	1800	619	16	433	1343	1705	374	126	18	47	42	29	19	35	141	274
(in %)	64	77	70	84	69	67	68	64	52	23	13	40	67	37	38	54	61
ungewichtet	6441	1639	518	12	378	1164	1494	325	101	23	48	42	28	14	34	127	280
1 - u. 25 EUR	0	0	0	-	0	0	1	1	-	-	-	-	-	-	-	-	0
25 - u. 50 EUR	0	0	0	-	0	0	0	1	-	-	2	-	(2)	-	2	-	1
50 - u. 100 EUR	4	4	2	-	6	3	2	2	-	(14)	10	21	(3)	(5)	5	5	18
100 - u. 200 EUR	15	20	16	(19)	18	14	5	3	4	(21)	18	39	(11)	(13)	22	21	38
200 - u. 300 EUR	13	15	17	(3)	16	14	7	6	4	(17)	29	26	(25)	(5)	19	20	22
300 - u. 400 EUR	11	12	13	(16)	13	12	9	6	6	(9)	11	10	(21)	(4)	5	12	7
400 - u. 500 EUR	9	10	7	(13)	9	12	8	5	5	(18)	5	3	(18)	(25)	5	14	4
500 - u. 600 EUR	10	12	10	(4)	12	11	9	6	9	(7)	2	-	(9)	-	8	10	3
600 - u. 700 EUR	10	11	12	-	8	10	12	9	11	(10)	7	-	(8)	(6)	7	6	3
700 - u. 800 EUR	8	8	8	(9)	6	9	10	7	6	-	6	2	-	(4)	10	3	2
800 - u. 900 EUR	6	5	8	(32)	4	6	8	8	7	(3)	6	-	(3)	(14)	2	4	2
900 - u. 1.000 EUR	4	2	3	-	4	4	9	8	9	-	-	-	-	-	3	1	1
1.000 - u. 1.100 EUR	3	1	1	(5)	1	2	8	8	5	-	1	-	-	(6)	9	2	-
1.100 - u. 1.200 EUR	2	0	0	-	1	1	5	9	4	-	-	-	-	-	-	1	0
1.200 - u. 1.300 EUR	2	0	1	-	1	1	3	7	6	-	-	-	-	-	-	-	-
1.300 - u. 1.400 EUR	1	0	0	-	-	0	2	4	7	-	-	-	-	(5)	1	1	1
1.400 - u. 1.500 EUR	1	-	-	-	0	-	1	3	6	-	2	-	-	-	2	1	-
1.500 - u. 1.750 EUR	1	-	0	-	1	0	1	6	5	-	-	-	-	(9)	-	1	-
1.750 - u. 2.000 EUR	0	-	-	-	-	-	0	1	2	-	-	-	-	(5)	-	-	-
2.000 - u. 2.500 EUR	0	-	-	-	-	-	-	1	3	-	-	-	-	-	-	-	-
2.500 - u. 5.000 EUR	-	-	-	-	-	-	-	-	-	-	-	-	-	-	-	-	-
5.000 EUR und mehr	-	-	-	-	-	-	-	-	-	-	-	-	-	-	-	-	-
S U M M E	100	100	100	(100)	100	100	100	100	100	(100)	100	100	(100)	(100)	100	100	100
1 - u. 250 EUR	27	33	29	(22)	34	25	11	9	6	(45)	38	78	(27)	(23)	44	39	71
250 - u. 500 EUR	25	28	27	(28)	28	30	20	14	13	(35)	36	20	(52)	(29)	14	33	19
500 - u. 750 EUR	25	28	26	(4)	23	27	26	19	24	(17)	12	2	(18)	(6)	21	18	7
750 - u. 1.000 EUR	14	10	15	(41)	11	13	22	19	19	(3)	10	-	(3)	(18)	8	5	2
1.000 - u. 1.500 EUR	9	2	2	(5)	3	5	20	31	28	-	4	-	-	(10)	12	4	1
1.500 EUR und mehr	1	-	0	-	1	0	2	8	10	-	-	-	-	(14)	-	1	-
Betrag je Bezieher/in (EUR/M)	521	423	463	(540)	435	486	695	846	908	(312)	377	188	(360)	(705)	464	406	235

Schichtung der reinen KLG-Leistungen

Teilgesamtheit: Frauen ab 55 Jahren (ohne Heimbewohner) - a l t e L ä n d e r (mit West-Berlin)

	ALLE	M ä n n e r					F r a u e n						
		Alle	55-u.	65-u.	75-u.	85 u.	65 u.	Alle	55-u.	65-u.	75-u.	85 u.	65 u.
			65 J.	75 J.	85 J.	älter	älter		65 J.	75 J.	85 J.	älter	älter
Basis hochger. (in Tsd.)	11302	-	-	-	-	-	-	11302	3858	3769	2569	1107	7444
Basis ungewichtet	9540	-	-	-	-	-	-	9540	2763	3060	2376	1341	6777
Reine KLG-Leistung													
Bezieher: hochger. (in Tsd.)	48	-	-	-	-	-	-	48	-	-	-	48	48
(in %)	0	-	-	-	-	-	-	0	-	-	-	4	1
ungewichtet	106	-	-	-	-	-	-	106	-	-	-	106	106
1 - u. 25 EUR	-	-	-	-	-	-	-	-	-	-	-	-	-
25 - u. 50 EUR	19	-	-	-	-	-	-	19	-	-	-	19	19
50 - u. 100 EUR	57	-	-	-	-	-	-	57	-	-	-	57	57
100 - u. 200 EUR	22	-	-	-	-	-	-	22	-	-	-	22	22
200 - u. 300 EUR	2	-	-	-	-	-	-	2	-	-	-	2	2
300 - u. 400 EUR	-	-	-	-	-	-	-	-	-	-	-	-	-
400 - u. 500 EUR	-	-	-	-	-	-	-	-	-	-	-	-	-
500 - u. 600 EUR	-	-	-	-	-	-	-	-	-	-	-	-	-
600 - u. 700 EUR	-	-	-	-	-	-	-	-	-	-	-	-	-
700 - u. 800 EUR	-	-	-	-	-	-	-	-	-	-	-	-	-
800 - u. 900 EUR	-	-	-	-	-	-	-	-	-	-	-	-	-
900 - u. 1.000 EUR	-	-	-	-	-	-	-	-	-	-	-	-	-
1.000 - u. 1.100 EUR	-	-	-	-	-	-	-	-	-	-	-	-	-
1.100 - u. 1.200 EUR	-	-	-	-	-	-	-	-	-	-	-	-	-
1.200 - u. 1.300 EUR	-	-	-	-	-	-	-	-	-	-	-	-	-
1.300 - u. 1.400 EUR	-	-	-	-	-	-	-	-	-	-	-	-	-
1.400 - u. 1.500 EUR	-	-	-	-	-	-	-	-	-	-	-	-	-
1.500 - u. 1.750 EUR	-	-	-	-	-	-	-	-	-	-	-	-	-
1.750 - u. 2.000 EUR	-	-	-	-	-	-	-	-	-	-	-	-	-
2.000 - u. 2.500 EUR	-	-	-	-	-	-	-	-	-	-	-	-	-
2.500 - u. 5.000 EUR	-	-	-	-	-	-	-	-	-	-	-	-	-
5.000 EUR und mehr	-	-	-	-	-	-	-	-	-	-	-	-	-
S U M M E	100	-	-	-	-	-	-	100	-	-	-	100	100
1 - u. 250 EUR	100	-	-	-	-	-	-	100	-	-	-	100	100
250 - u. 500 EUR	-	-	-	-	-	-	-	-	-	-	-	-	-
500 - u. 750 EUR	-	-	-	-	-	-	-	-	-	-	-	-	-
750 - u. 1.000 EUR	-	-	-	-	-	-	-	-	-	-	-	-	-
1.000 - u. 1.500 EUR	-	-	-	-	-	-	-	-	-	-	-	-	-
1.500 EUR und mehr	-	-	-	-	-	-	-	-	-	-	-	-	-
Betrag je Bezieher/in (EUR/M)	74	-	-	-	-	-	-	74	-	-	-	74	74

Schichtung der reinen KLG-Leistungen

Teilgesamtheit: Frauen ab 55 Jahren (ohne Heimbewohner) - a l t e L ä n d e r (mit West-Berlin)

	+-- ALLE +--			+ V E R H E I R A T E T E +			+----- A L L E I N S T E H E N D E N A C H F A M I L I E N S T A N D -----+									
					Gesamt			Verwitwet			Geschieden/Getr.lebend			Ledig		
		Alle	55-u. 65 J.	65 u. älter	Alle	55-u. 65 J.	65 u. älter	Alle	55-u. 65 J.	65 u. älter	Alle	55-u. 65 J.	65 u. älter	Alle	55-u. 65 J.	65 u. älter
Basis hochger. (in Tsd.)	11302	5892	2582	3311	5410	1276	4134	3515	412	3103	1162	585	577	732	279	453
Basis ungewichtet	9540	4919	1998	2921	4621	765	3856	3153	234	2919	859	377	482	609	154	455
Reine KLG-Leistung																
Bezieher: hochger. (in Tsd.)	48	2	-	2	45	-	45	45	-	45	1	-	1	-	-	-
(in %)	0	0	-	0	1	-	1	1	-	1	0	-	0	-	-	-
ungewichtet	106	3	-	3	103	-	103	102	-	102	1	-	1	-	-	-
1 - u. 25 EUR	-	-	-	-	-	-	-	-	-	-	-	-	-	-	-	-
25 - u. 50 EUR	19	-	-	-	20	-	20	20	-	20	-	-	-	-	-	-
50 - u. 100 EUR	57	[62]	-	[62]	57	-	57	58	-	58	-	-	-	-	-	-
100 - u. 200 EUR	22	[38]	-	[38]	21	-	21	20	-	20	[100]	-	[100]	-	-	-
200 - u. 300 EUR	2	-	-	-	2	-	2	2	-	2	-	-	-	-	-	-
300 - u. 400 EUR	-	-	-	-	-	-	-	-	-	-	-	-	-	-	-	-
400 - u. 500 EUR	-	-	-	-	-	-	-	-	-	-	-	-	-	-	-	-
500 - u. 600 EUR	-	-	-	-	-	-	-	-	-	-	-	-	-	-	-	-
600 - u. 700 EUR	-	-	-	-	-	-	-	-	-	-	-	-	-	-	-	-
700 - u. 800 EUR	-	-	-	-	-	-	-	-	-	-	-	-	-	-	-	-
800 - u. 900 EUR	-	-	-	-	-	-	-	-	-	-	-	-	-	-	-	-
900 - u. 1.000 EUR	-	-	-	-	-	-	-	-	-	-	-	-	-	-	-	-
1.000 - u. 1.100 EUR	-	-	-	-	-	-	-	-	-	-	-	-	-	-	-	-
1.100 - u. 1.200 EUR	-	-	-	-	-	-	-	-	-	-	-	-	-	-	-	-
1.200 - u. 1.300 EUR	-	-	-	-	-	-	-	-	-	-	-	-	-	-	-	-
1.300 - u. 1.400 EUR	-	-	-	-	-	-	-	-	-	-	-	-	-	-	-	-
1.400 - u. 1.500 EUR	-	-	-	-	-	-	-	-	-	-	-	-	-	-	-	-
1.500 - u. 1.750 EUR	-	-	-	-	-	-	-	-	-	-	-	-	-	-	-	-
1.750 - u. 2.000 EUR	-	-	-	-	-	-	-	-	-	-	-	-	-	-	-	-
2.000 - u. 2.500 EUR	-	-	-	-	-	-	-	-	-	-	-	-	-	-	-	-
2.500 - u. 5.000 EUR	-	-	-	-	-	-	-	-	-	-	-	-	-	-	-	-
5.000 EUR und mehr	-	-	-	-	-	-	-	-	-	-	-	-	-	-	-	-
S U M M E	100	[100]	-	[100]	100	-	100	100	-	100	[100]	-	[100]	-	-	-
1 - u. 250 EUR	100	[100]	-	[100]	100	-	100	100	-	100	[100]	-	[100]	-	-	-
250 - u. 500 EUR	-	-	-	-	-	-	-	-	-	-	-	-	-	-	-	-
500 - u. 750 EUR	-	-	-	-	-	-	-	-	-	-	-	-	-	-	-	-
750 - u. 1.000 EUR	-	-	-	-	-	-	-	-	-	-	-	-	-	-	-	-
1.000 - u. 1.500 EUR	-	-	-	-	-	-	-	-	-	-	-	-	-	-	-	-
1.500 EUR und mehr	-	-	-	-	-	-	-	-	-	-	-	-	-	-	-	-
Betrag je Bezieher/in (EUR/M)	74	[112]	-	[112]	72	-	72	71	-	71	[189]	-	[189]	-	-	-

Schichtung der reinen KLG-Leistungen

Teilgesamtheit: Frauen ab 55 Jahren (ohne Heimbewohner) - a l t e L ä n d e r (mit West-Berlin)

	+-- alle +--	+- LETZTE / HEUTIGE BERUFLICHE STELLUNG ("Alle" einschl. nie erwerbstätig und K.A. zur beruflichen Stellung) -----+											
		M ä n n e r					F r a u e n						
		Alle	Arbeiter	An- gestellte	Beamte/ Ber.-Sold	Selbst- ständige	Mit- helfende	Alle	Arbeiter	An- gestellte	Beamte/ Ber.-Sold	Selbst- ständige	Mit- helfende
Basis hochger. (in Tsd.)	11302	-	-	-	-	-	-	11302	3254	5978	455	551	447
Basis ungewichtet	9540	-	-	-	-	-	-	9540	2756	4891	402	468	449
Reine KLG-Leistung													

Bezieher: hochger. (in Tsd.)	48	-	-	-	-	-	-	48	10	6	-	3	9
(in %)	0	-	-	-	-	-	-	0	0	0	-	1	2
ungewichtet	106	-	-	-	-	-	-	106	20	15	-	8	23
1 - u. 25 EUR	-	-	-	-	-	-	-	-	-	-	-	-	-
25 - u. 50 EUR	19	-	-	-	-	-	-	19	(24)	(26)	-	[14]	(7)
50 - u. 100 EUR	57	-	-	-	-	-	-	57	(50)	(58)	-	[75]	(65)
100 - u. 200 EUR	22	-	-	-	-	-	-	22	(26)	(16)	-	[11]	(25)
200 - u. 300 EUR	2	-	-	-	-	-	-	2	-	-	-	-	(4)
300 - u. 400 EUR	-	-	-	-	-	-	-	-	-	-	-	-	-
400 - u. 500 EUR	-	-	-	-	-	-	-	-	-	-	-	-	-
500 - u. 600 EUR	-	-	-	-	-	-	-	-	-	-	-	-	-
600 - u. 700 EUR	-	-	-	-	-	-	-	-	-	-	-	-	-
700 - u. 800 EUR	-	-	-	-	-	-	-	-	-	-	-	-	-
800 - u. 900 EUR	-	-	-	-	-	-	-	-	-	-	-	-	-
900 - u. 1.000 EUR	-	-	-	-	-	-	-	-	-	-	-	-	-
1.000 - u. 1.100 EUR	-	-	-	-	-	-	-	-	-	-	-	-	-
1.100 - u. 1.200 EUR	-	-	-	-	-	-	-	-	-	-	-	-	-
1.200 - u. 1.300 EUR	-	-	-	-	-	-	-	-	-	-	-	-	-
1.300 - u. 1.400 EUR	-	-	-	-	-	-	-	-	-	-	-	-	-
1.400 - u. 1.500 EUR	-	-	-	-	-	-	-	-	-	-	-	-	-
1.500 - u. 1.750 EUR	-	-	-	-	-	-	-	-	-	-	-	-	-
1.750 - u. 2.000 EUR	-	-	-	-	-	-	-	-	-	-	-	-	-
2.000 - u. 2.500 EUR	-	-	-	-	-	-	-	-	-	-	-	-	-
2.500 - u. 5.000 EUR	-	-	-	-	-	-	-	-	-	-	-	-	-
5.000 EUR und mehr	-	-	-	-	-	-	-	-	-	-	-	-	-
S U M M E	100	-	-	-	-	-	-	100	(100)	(100)	-	[100]	(100)

1 - u. 250 EUR	100	-	-	-	-	-	-	100	(100)	(100)	-	[100]	(100)
250 - u. 500 EUR	-	-	-	-	-	-	-	-	-	-	-	-	-
500 - u. 750 EUR	-	-	-	-	-	-	-	-	-	-	-	-	-
750 - u. 1.000 EUR	-	-	-	-	-	-	-	-	-	-	-	-	-
1.000 - u. 1.500 EUR	-	-	-	-	-	-	-	-	-	-	-	-	-
1.500 EUR und mehr	-	-	-	-	-	-	-	-	-	-	-	-	-
Betrag je Bezieher/in (EUR/M)	74	-	-	-	-	-	-	74	(72)	(68)	-	[60]	(86)

Schichtung der reinen KLG-Leistungen

Teilgesamtheit: Frauen ab 55 Jahren (ohne Heimbewohner) - a l t e L ä n d e r (mit West-Berlin)

	Frauen - Tätigkeitsniveau																
	Alle Arbeiter				Angestellte					Beamte, Berufssol.		Selbstständige				Mit-	
Frauen+	Ange- lernt	Fach- arbeiter	Meister Polier	Ange- lernt	Einf. Fachkr.	Mittl. Fachkr.	Gehob. Fachkr.	Hochq./ leit.	Einf./ Mittl.D.	Gehob./ Höher.D.	Land- wirte	Hand- werker	Verkam. Freib.	Sonst. Freib.	Gewerbe treib.	hel- fende	
Basis hochger. (in Tsd.)	11302	2350	885	19	625	2018	2505	586	244	78	378	105	44	51	92	259	447
Basis ungewichtet	9540	2026	716	14	510	1661	2065	479	176	73	329	99	37	39	73	220	449
Reine KLG-Leistung																	
Bezieher: hochger. (in Tsd.)	48	6	4	-	1	3	2	0	-	-	-	1	0	-	-	2	9
(in %)	0	0	0	-	0	0	0	0	-	-	-	1	1	-	-	1	2
ungewichtet	106	13	7	-	3	6	5	1	-	-	-	3	1	-	-	4	23
1 - u. 25 EUR	-	-	-	-	-	-	-	-	-	-	-	-	-	-	-	-	-
25 - u. 50 EUR	19	(31)	[11]	-	[70]	[14]	-	[100]	-	-	-	-	[100]	-	-	-	(7)
50 - u. 100 EUR	57	(62)	[30]	-	[30]	[86]	[55]	-	-	-	-	[68]	-	-	-	[100]	(65)
100 - u. 200 EUR	22	(7)	[60]	-	-	-	[45]	-	-	-	-	[32]	-	-	-	-	(25)
200 - u. 300 EUR	2	-	-	-	-	-	-	-	-	-	-	-	-	-	-	-	(4)
300 - u. 400 EUR	-	-	-	-	-	-	-	-	-	-	-	-	-	-	-	-	-
400 - u. 500 EUR	-	-	-	-	-	-	-	-	-	-	-	-	-	-	-	-	-
500 - u. 600 EUR	-	-	-	-	-	-	-	-	-	-	-	-	-	-	-	-	-
600 - u. 700 EUR	-	-	-	-	-	-	-	-	-	-	-	-	-	-	-	-	-
700 - u. 800 EUR	-	-	-	-	-	-	-	-	-	-	-	-	-	-	-	-	-
800 - u. 900 EUR	-	-	-	-	-	-	-	-	-	-	-	-	-	-	-	-	-
900 - u. 1.000 EUR	-	-	-	-	-	-	-	-	-	-	-	-	-	-	-	-	-
1.000 - u. 1.100 EUR	-	-	-	-	-	-	-	-	-	-	-	-	-	-	-	-	-
1.100 - u. 1.200 EUR	-	-	-	-	-	-	-	-	-	-	-	-	-	-	-	-	-
1.200 - u. 1.300 EUR	-	-	-	-	-	-	-	-	-	-	-	-	-	-	-	-	-
1.300 - u. 1.400 EUR	-	-	-	-	-	-	-	-	-	-	-	-	-	-	-	-	-
1.400 - u. 1.500 EUR	-	-	-	-	-	-	-	-	-	-	-	-	-	-	-	-	-
1.500 - u. 1.750 EUR	-	-	-	-	-	-	-	-	-	-	-	-	-	-	-	-	-
1.750 - u. 2.000 EUR	-	-	-	-	-	-	-	-	-	-	-	-	-	-	-	-	-
2.000 - u. 2.500 EUR	-	-	-	-	-	-	-	-	-	-	-	-	-	-	-	-	-
2.500 - u. 5.000 EUR	-	-	-	-	-	-	-	-	-	-	-	-	-	-	-	-	-
5.000 EUR und mehr	-	-	-	-	-	-	-	-	-	-	-	-	-	-	-	-	-
S U M M E	100	(100)	[100]	-	[100]	[100]	[100]	[100]	-	-	-	[100]	[100]	-	-	[100]	(100)
1 - u. 250 EUR	100	(100)	[100]	-	[100]	[100]	[100]	[100]	-	-	-	[100]	[100]	-	-	[100]	(100)
250 - u. 500 EUR	-	-	-	-	-	-	-	-	-	-	-	-	-	-	-	-	-
500 - u. 750 EUR	-	-	-	-	-	-	-	-	-	-	-	-	-	-	-	-	-
750 - u. 1.000 EUR	-	-	-	-	-	-	-	-	-	-	-	-	-	-	-	-	-
1.000 - u. 1.500 EUR	-	-	-	-	-	-	-	-	-	-	-	-	-	-	-	-	-
1.500 EUR und mehr	-	-	-	-	-	-	-	-	-	-	-	-	-	-	-	-	-
Betrag je Bezieher/in (EUR/M)	74	(60)	[94]	-	[35]	[50]	[115]	[27]	-	-	-	[71]	[27]	-	-	[61]	(86)

Schichtung der eigenen GRV-Renten ohne reine KLG-Leistungen (brutto, incl. Eigenanteil des Beitrags zur KVdR)

Teilgesamtheit: Männer und Frauen ab 55 Jahren (ohne Heimbewohner) - a l t e L ä n d e r (mit West-Berlin)

	+-----+-----+-----+-----+-----+-----+-----+-----+-----+-----+-----+-----+-----+-----+													
	ALLE	M ä n n e r						F r a u e n						
		Alle	55-u. 65 J.	65-u. 75 J.	75-u. 85 J.	85 u. älter	65 u. älter	Alle	55-u. 65 J.	65-u. 75 J.	75-u. 85 J.	85 u. älter	65 u. älter	
Basis hochger. (in Tsd.)	21101	9799	4026	3484	1842	447	5773	11302	3858	3769	2569	1107	7444	
Basis ungewichtet	17106	7566	2353	2955	1611	647	5213	9540	2763	3060	2376	1341	6777	
ZY016 GRV o. reine KLG (brutto)														
Bezieher: hochger. (in Tsd.)	13091	5911	760	3101	1654	396	5151	7180	758	3284	2222	917	6422	
(in %)	62	60	19	89	90	89	89	64	20	87	86	83	86	
ungewichtet	11330	4990	468	2533	1425	564	4522	6340	584	2653	2037	1066	5756	
1 - u. 25 EUR	0	0	-	0	0	0	0	0	-	-	0	0	0	
25 - u. 50 EUR	0	0	0	0	0	-	0	0	-	0	0	0	0	
50 - u. 100 EUR	2	1	-	1	1	1	1	3	0	3	4	3	3	
100 - u. 200 EUR	8	2	1	2	3	3	2	13	1	13	15	17	14	
200 - u. 300 EUR	8	2	1	2	2	2	2	13	3	12	17	19	14	
300 - u. 400 EUR	6	2	1	2	2	2	2	10	10	9	9	12	10	
400 - u. 500 EUR	6	2	2	2	2	2	2	9	8	9	9	8	9	
500 - u. 600 EUR	6	3	3	3	4	3	3	9	12	9	9	6	9	
600 - u. 700 EUR	6	3	5	3	3	2	3	9	13	9	8	8	8	
700 - u. 800 EUR	6	4	7	3	3	4	3	8	15	8	7	7	8	
800 - u. 900 EUR	6	4	7	4	3	5	4	7	10	8	6	5	7	
900 - u. 1.000 EUR	5	4	5	4	4	5	4	5	7	5	4	5	4	
1.000 - u. 1.100 EUR	5	6	12	6	5	4	6	4	8	4	3	2	4	
1.100 - u. 1.200 EUR	6	8	13	8	8	7	8	3	5	4	2	3	3	
1.200 - u. 1.300 EUR	5	9	7	10	8	9	9	2	3	2	2	1	2	
1.300 - u. 1.400 EUR	5	10	10	10	11	12	10	2	3	1	2	1	1	
1.400 - u. 1.500 EUR	5	9	9	8	9	9	8	1	1	1	1	1	1	
1.500 - u. 1.750 EUR	8	17	12	17	18	17	17	1	1	2	1	1	2	
1.750 - u. 2.000 EUR	4	9	3	9	11	8	10	0	-	1	0	1	0	
2.000 - u. 2.500 EUR	2	4	2	4	4	4	4	0	0	0	0	0	0	
2.500 - u. 5.000 EUR	0	0	-	0	1	1	0	-	-	-	-	-	-	
5.000 EUR und mehr	-	-	-	-	-	-	-	-	-	-	-	-	-	
S U M M E	100	100	100	100	100	100	100	100	100	100	100	100	100	
1 - u. 250 EUR	15	4	1	5	5	4	5	23	4	22	28	31	25	
250 - u. 500 EUR	16	5	3	6	5	6	5	24	18	23	26	29	25	
500 - u. 750 EUR	16	8	12	8	8	7	8	23	33	22	22	18	21	
750 - u. 1.000 EUR	13	10	16	10	9	11	9	16	24	16	13	13	15	
1.000 - u. 1.500 EUR	26	42	50	42	40	41	41	12	20	13	10	8	11	
1.500 EUR und mehr	15	30	18	30	34	30	31	2	1	3	1	2	2	
Betrag je Bezieher/in (EUR/M)	875	1230	1151	1227	1269	1243	1242	582	741	602	530	502	563	

Schichtung der eigenen GRV-Renten ohne reine KLG-Leistungen (brutto, incl. Eigenanteil des Beitrags zur KVdR)

Teilgesamtheit: Frauen ab 55 Jahren (ohne Heimbewohner) - a l t e L ä n d e r (mit West-Berlin)

	+-- ALLE --+			+ V E R H E I R A T E T E +			+----- A L L E I N S T E H E N D E N A C H F A M I L I E N S T A N D -----+									
	Alle	Gesamt		Alle	Verwitwet		Geschieden/Getr.lebend			Ledig						
		55-u. 65 J.	65 u. älter		Alle	55-u. 65 J.	65 u. älter	Alle	55-u. 65 J.	65 u. älter	Alle	55-u. 65 J.	65 u. älter			
Basis hochger. (in Tsd.)	11302	5892	2582	3311	5410	1276	4134	3515	412	3103	1162	585	577	732	279	453
Basis ungewichtet	9540	4919	1998	2921	4621	765	3856	3153	234	2919	859	377	482	609	154	455
ZY016 GRV o. reine KLG (brutto)																
Bezieher: hochger. (in Tsd.)	7180	3334	474	2859	3846	283	3563	2731	107	2624	660	123	537	455	53	402
(in %)	64	57	18	86	71	22	86	78	26	85	57	21	93	62	19	89
ungewichtet	6340	2918	412	2506	3422	172	3250	2465	63	2402	529	82	447	428	27	401
1 - u. 25 EUR	0	0	-	0	0	-	0	0	-	0	-	-	0	-	-	-
25 - u. 50 EUR	0	0	-	0	0	-	0	0	-	0	0	-	0	-	-	-
50 - u. 100 EUR	3	3	-	4	3	1	3	3	1	3	0	-	0	1	-	1
100 - u. 200 EUR	13	13	1	15	12	1	13	17	4	17	2	-	2	1	-	1
200 - u. 300 EUR	13	13	5	15	13	2	14	17	-	18	2	2	2	3	(3)	3
300 - u. 400 EUR	10	11	11	11	9	7	9	11	17	11	3	2	4	3	-	3
400 - u. 500 EUR	9	11	11	11	7	3	7	8	3	8	4	3	4	2	-	2
500 - u. 600 EUR	9	10	14	9	8	9	8	9	12	9	8	8	8	4	(4)	4
600 - u. 700 EUR	9	9	15	9	8	11	8	9	15	9	7	8	7	5	(10)	4
700 - u. 800 EUR	8	8	13	7	9	18	8	8	19	7	14	19	13	6	(12)	6
800 - u. 900 EUR	7	7	9	7	7	11	7	6	8	6	10	14	9	8	(9)	8
900 - u. 1.000 EUR	5	4	7	3	6	9	5	3	6	3	11	9	11	12	(15)	11
1.000 - u. 1.100 EUR	4	3	5	3	5	13	4	3	5	3	11	18	9	10	(16)	9
1.100 - u. 1.200 EUR	3	2	3	2	4	9	4	2	5	2	9	13	9	10	(8)	11
1.200 - u. 1.300 EUR	2	2	3	1	3	4	3	1	2	1	5	1	6	10	(15)	10
1.300 - u. 1.400 EUR	2	1	4	0	2	1	2	1	1	1	4	1	5	7	-	8
1.400 - u. 1.500 EUR	1	1	1	1	2	1	2	1	1	1	4	-	4	6	(4)	6
1.500 - u. 1.750 EUR	1	1	0	1	2	2	2	1	1	1	4	1	4	8	(4)	9
1.750 - u. 2.000 EUR	0	0	-	0	1	-	1	0	-	0	1	-	1	2	-	3
2.000 - u. 2.500 EUR	0	0	0	0	0	0	0	0	-	0	1	1	1	1	-	1
2.500 - u. 5.000 EUR	-	-	-	-	-	-	-	-	-	-	-	-	-	-	-	-
5.000 EUR und mehr	-	-	-	-	-	-	-	-	-	-	-	-	-	-	-	-
S U M M E	100	100	100	100	100	100	100	100	100	100	100	100	100	100	(100)	100
1 - u. 250 EUR	23	24	4	28	22	3	24	30	5	31	3	2	4	4	-	5
250 - u. 500 EUR	24	28	23	28	22	10	22	27	20	28	9	5	9	5	(3)	6
500 - u. 750 EUR	23	24	34	22	21	30	21	23	40	22	23	27	22	13	(19)	12
750 - u. 1.000 EUR	16	15	23	13	16	27	16	13	21	13	27	30	26	23	(32)	21
1.000 - u. 1.500 EUR	12	8	15	7	16	27	15	7	14	6	33	33	33	44	(42)	44
1.500 EUR und mehr	2	1	1	1	3	2	3	1	1	1	5	2	6	11	(4)	12
Betrag je Bezieher/in (EUR/M)	582	531	697	504	626	815	611	492	688	483	901	866	909	1034	(955)	1044

Schichtung der eigenen GRV-Renten ohne reine KLG-Leistungen (brutto, incl. Eigenanteil des Beitrags zur KVdR)

Teilgesamtheit: Frauen ab 55 Jahren (ohne Heimbewohner) - a l t e L ä n d e r (mit West-Berlin)

	+-- alle +--	+- LETZTE / HEUTIGE BERUFLICHE STELLUNG ("Alle" einschl. nie erwerbstätig und K.A. zur beruflichen Stellung) -----+											
		M ä n n e r					F r a u e n						
		Alle	Arbeiter	An- gestellte	Beamte/ Ber.-Sold	Selbst- ständige	Mit- helfende	Alle	Arbeiter	An- gestellte	Beamte/ Ber.-Sold	Selbst- ständige	Mit- helfende
Basis hochger. (in Tsd.)	11302	-	-	-	-	-	-	11302	3254	5978	455	551	447
Basis ungewichtet	9540	-	-	-	-	-	-	9540	2756	4891	402	468	449
ZY016 GRV o. reine KLG (brutto)													
Bezieher: hochger. (in Tsd.)	7180	-	-	-	-	-	-	7180	2426	3977	65	265	264
(in %)	64	-	-	-	-	-	-	64	75	67	14	48	59
ungewichtet	6340	-	-	-	-	-	-	6340	2150	3449	71	239	257
1 - u. 25 EUR	0	-	-	-	-	-	-	0	-	0	-	-	0
25 - u. 50 EUR	0	-	-	-	-	-	-	0	0	0	-	1	-
50 - u. 100 EUR	3	-	-	-	-	-	-	3	3	2	10	6	15
100 - u. 200 EUR	13	-	-	-	-	-	-	13	16	8	20	17	36
200 - u. 300 EUR	13	-	-	-	-	-	-	13	16	10	15	23	23
300 - u. 400 EUR	10	-	-	-	-	-	-	10	10	9	17	11	10
400 - u. 500 EUR	9	-	-	-	-	-	-	9	10	8	12	11	3
500 - u. 600 EUR	9	-	-	-	-	-	-	9	10	9	6	10	3
600 - u. 700 EUR	9	-	-	-	-	-	-	9	10	9	7	5	3
700 - u. 800 EUR	8	-	-	-	-	-	-	8	9	9	3	4	3
800 - u. 900 EUR	7	-	-	-	-	-	-	7	7	8	5	3	2
900 - u. 1.000 EUR	5	-	-	-	-	-	-	5	4	6	3	3	1
1.000 - u. 1.100 EUR	4	-	-	-	-	-	-	4	2	6	-	1	1
1.100 - u. 1.200 EUR	3	-	-	-	-	-	-	3	1	5	1	2	-
1.200 - u. 1.300 EUR	2	-	-	-	-	-	-	2	0	4	-	0	0
1.300 - u. 1.400 EUR	2	-	-	-	-	-	-	2	0	2	-	1	-
1.400 - u. 1.500 EUR	1	-	-	-	-	-	-	1	0	2	-	0	-
1.500 - u. 1.750 EUR	1	-	-	-	-	-	-	1	0	2	2	1	1
1.750 - u. 2.000 EUR	0	-	-	-	-	-	-	0	-	1	-	1	-
2.000 - u. 2.500 EUR	0	-	-	-	-	-	-	0	-	0	-	-	-
2.500 - u. 5.000 EUR	-	-	-	-	-	-	-	-	-	-	-	-	-
5.000 EUR und mehr	-	-	-	-	-	-	-	-	-	-	-	-	-
S U M M E	100	-	-	-	-	-	-	100	100	100	100	100	100
1 - u. 250 EUR	23	-	-	-	-	-	-	23	28	15	37	35	66
250 - u. 500 EUR	24	-	-	-	-	-	-	24	28	22	36	33	21
500 - u. 750 EUR	23	-	-	-	-	-	-	23	25	23	14	18	7
750 - u. 1.000 EUR	16	-	-	-	-	-	-	16	15	18	10	7	4
1.000 - u. 1.500 EUR	12	-	-	-	-	-	-	12	4	19	1	5	1
1.500 EUR und mehr	2	-	-	-	-	-	-	2	0	3	2	2	1
Betrag je Bezieher/in (EUR/M)	582	-	-	-	-	-	-	582	481	688	401	440	266

Schichtung der eigenen GRV-Renten ohne reine KLG-Leistungen (brutto, incl. Eigenanteil des Beitrags zur KvdR)

Teilgesamtheit: Frauen ab 55 Jahren (ohne Heimbewohner) - a l t e L ä n d e r (mit West-Berlin)

	Frauen - Tätigkeitsniveau																
	Alle Arbeiter				Angestellte					Beamte, Berufssol.		Selbstständige				Mit-	
Frauen	Ange- lernt	Fach- arbeiter	Meister- Polier	Ange- lernt	Einf. Fachkr.	Mittl. Fachkr.	Gehob. Fachkr.	Hochg./ leit.	Einf./ Mittl.D.	Gehob./ Höher.D.	Land- wirte	Hand- werker	Verkam. Freib.	Sonst. Freib.	Gewerbe- treib.	hel- fende	
Basis hochger. (in Tsd.)	11302	2350	885	19	625	2018	2505	586	244	78	378	105	44	51	92	259	447
Basis ungewichtet	9540	2026	716	14	510	1661	2065	479	176	73	329	99	37	39	73	220	449
ZY016 GRV o. reine KLG (brutto)																	
Bezieher: hochger. (in Tsd.)	7180	1794	616	16	432	1340	1704	375	126	18	47	41	31	19	35	140	264
(in %)	64	76	70	84	69	66	68	64	52	23	13	39	71	37	38	54	59
ungewichtet	6340	1626	512	12	375	1158	1490	325	101	23	48	39	28	14	34	124	257
1 - u. 25 EUR	0	-	-	-	0	0	0	-	-	-	-	-	-	-	-	-	0
25 - u. 50 EUR	0	0	-	-	-	0	0	-	-	-	-	-	(7)	-	2	-	-
50 - u. 100 EUR	3	3	1	-	4	2	1	2	-	(14)	8	19	(3)	-	5	3	15
100 - u. 200 EUR	13	17	14	(19)	16	12	3	3	3	(21)	20	31	(6)	(18)	17	14	36
200 - u. 300 EUR	13	16	18	(3)	17	13	7	5	3	(17)	15	34	(27)	(5)	21	21	23
300 - u. 400 EUR	10	10	11	(16)	11	13	8	3	5	(7)	21	11	(8)	(4)	7	13	10
400 - u. 500 EUR	9	10	10	(13)	8	10	8	5	4	(18)	9	3	(28)	(25)	2	10	3
500 - u. 600 EUR	9	11	6	(4)	12	11	8	6	5	(11)	5	-	(3)	-	6	17	3
600 - u. 700 EUR	9	10	11	-	9	10	8	6	11	(10)	6	-	(9)	-	9	6	3
700 - u. 800 EUR	8	8	9	-	7	9	10	8	10	-	4	-	(4)	(6)	7	4	3
800 - u. 900 EUR	7	7	9	(20)	5	7	9	7	3	-	6	2	-	(4)	7	2	2
900 - u. 1.000 EUR	5	3	5	(21)	3	5	7	6	7	(3)	3	-	(3)	(14)	2	3	1
1.000 - u. 1.100 EUR	4	2	3	-	4	3	8	7	7	-	-	-	-	(6)	-	1	1
1.100 - u. 1.200 EUR	3	1	1	(5)	1	2	8	8	8	-	1	-	-	-	9	2	-
1.200 - u. 1.300 EUR	2	0	0	-	1	2	5	9	4	-	-	-	-	-	-	1	0
1.300 - u. 1.400 EUR	2	0	1	-	0	1	3	7	3	-	-	-	-	-	2	1	-
1.400 - u. 1.500 EUR	1	0	0	-	1	0	3	4	9	-	-	-	-	(5)	1	-	-
1.500 - u. 1.750 EUR	1	-	0	-	0	0	3	8	9	-	2	-	-	(5)	2	1	1
1.750 - u. 2.000 EUR	0	-	-	-	1	0	1	2	4	-	-	-	-	(9)	-	1	-
2.000 - u. 2.500 EUR	0	-	-	-	-	-	-	2	5	-	-	-	-	-	-	-	-
2.500 - u. 5.000 EUR	-	-	-	-	-	-	-	-	-	-	-	-	-	-	-	-	-
5.000 EUR und mehr	-	-	-	-	-	-	-	-	-	-	-	-	-	-	-	-	-
S U M M E	100	100	100	(100)	100	100	100	100	100	(100)	100	100	(100)	(100)	100	100	100
1 - u. 250 EUR	23	28	25	(22)	30	21	9	8	4	(43)	34	66	(23)	(18)	37	30	66
250 - u. 500 EUR	24	28	28	(28)	27	29	19	12	11	(33)	38	32	(57)	(33)	16	32	21
500 - u. 750 EUR	23	26	23	(4)	25	25	22	17	21	(20)	11	-	(12)	(6)	20	26	7
750 - u. 1.000 EUR	16	14	18	(41)	11	16	20	17	14	(3)	13	2	(7)	(18)	12	6	4
1.000 - u. 1.500 EUR	12	3	6	(5)	7	8	27	34	32	-	1	-	-	(10)	12	4	1
1.500 EUR und mehr	2	-	0	-	1	0	4	12	18	-	2	-	-	(14)	2	2	1
Betrag je Bezieher/in (EUR/M)	582	469	513	(600)	481	541	775	942	1023	(345)	422	210	(380)	(774)	525	455	266

Schichtung der eigenen GRV-Renten ohne reine KLG-Leistungen (netto, ohne Eigenanteil des Beitrags zur KVdR)

Teilgesamtheit: Männer und Frauen ab 55 Jahren (ohne Heimbewohner) - a l t e L ä n d e r (mit West-Berlin)

	+-- ALLE +--		+----- M ä n n e r -----+					+----- F r a u e n -----+						
			Alle	55-u.	65-u.	75-u.	85 u.	65 u.	Alle	55-u.	65-u.	75-u.	85 u.	65 u.
				65 J.	75 J.	85 J.	älter	älter		65 J.	75 J.	85 J.	älter	älter
Basis hochger. (in Tsd.)	21101		9799	4026	3484	1842	447	5773	11302	3858	3769	2569	1107	7444
Basis ungewichtet	17106		7566	2353	2955	1611	647	5213	9540	2763	3060	2376	1341	6777
GRV ohne reine KLG (netto)														
Bezieher: hochger. (in Tsd.)	13080		5906	760	3098	1652	396	5146	7174	758	3281	2218	917	6416
(in %)	62		60	19	89	90	89	89	63	20	87	86	83	86
ungewichtet	11320		4985	468	2531	1423	563	4517	6335	584	2650	2035	1066	5751
1 - u. 25 EUR	0		0	-	0	0	0	0	0	-	0	0	0	0
25 - u. 50 EUR	0		0	0	0	0	-	0	0	-	0	0	0	0
50 - u. 100 EUR	2		1	0	1	1	1	1	4	0	4	4	4	4
100 - u. 200 EUR	9		2	1	2	3	3	3	15	2	14	17	19	16
200 - u. 300 EUR	8		2	1	3	2	3	3	13	5	11	16	20	14
300 - u. 400 EUR	7		2	1	3	2	3	2	11	11	11	10	11	11
400 - u. 500 EUR	6		3	3	3	3	2	3	9	10	9	9	7	9
500 - u. 600 EUR	7		3	3	3	3	3	3	10	14	10	10	8	9
600 - u. 700 EUR	7		4	8	4	4	4	4	10	15	10	9	9	10
700 - u. 800 EUR	6		4	8	4	3	5	4	8	12	8	7	6	7
800 - u. 900 EUR	6		5	7	5	5	5	5	6	9	7	5	5	6
900 - u. 1.000 EUR	6		7	12	7	6	5	6	4	9	5	3	2	4
1.000 - u. 1.100 EUR	6		9	13	9	8	8	8	3	4	4	2	3	3
1.100 - u. 1.200 EUR	6		10	9	10	9	11	10	2	4	2	2	1	2
1.200 - u. 1.300 EUR	6		10	9	10	11	12	10	2	2	2	2	1	2
1.300 - u. 1.400 EUR	5		10	12	10	10	8	9	1	1	1	1	1	1
1.400 - u. 1.500 EUR	4		7	5	7	8	9	7	1	0	1	1	0	1
1.500 - u. 1.750 EUR	7		13	6	14	15	12	14	1	0	1	0	1	1
1.750 - u. 2.000 EUR	2		4	3	5	5	4	5	0	-	0	0	0	0
2.000 - u. 2.500 EUR	1		1	0	1	2	2	2	0	0	0	0	0	0
2.500 - u. 5.000 EUR	0		0	-	0	0	0	0	-	-	-	-	-	-
5.000 EUR und mehr	-		-	-	-	-	-	-	-	-	-	-	-	-
S U M M E	100		100	100	100	100	100	100	100	100	100	100	100	100
1 - u. 250 EUR	17		5	2	5	5	5	5	27	5	26	32	35	29
250 - u. 500 EUR	16		6	4	7	6	7	6	25	23	24	26	28	25
500 - u. 750 EUR	18		9	15	9	9	9	9	25	38	24	23	20	23
750 - u. 1.000 EUR	14		14	23	13	12	14	13	14	22	15	11	9	13
1.000 - u. 1.500 EUR	26		46	48	46	46	48	46	9	12	9	8	7	8
1.500 EUR und mehr	9		19	9	20	22	18	21	1	0	2	1	1	1
Betrag je Bezieher/in (EUR/M)	789		1110	1040	1108	1144	1117	1120	524	667	542	478	453	507

Schichtung der eigenen GRV-Renten ohne reine KLG-Leistungen (netto, ohne Eigenanteil des Beitrags zur KvDR)

Teilgesamtheit: Frauen ab 55 Jahren (ohne Heimbewohner) - a l t e L ä n d e r (mit West-Berlin)

	+-- ALLE --+			+ V E R H E I R A T E T E +			+----- A L L E I N S T E H E N D E N A C H F A M I L I E N S T A N D -----+											
	Alle	Gesamt		Alle	Verwitwet		Geschieden/Getr.lebend			Ledig								
		55-u. 65 J.	65 u. älter		Alle	55-u. 65 J.	65 u. älter	Alle	55-u. 65 J.	65 u. älter	Alle	55-u. 65 J.	65 u. älter					
Basis hochger. (in Tsd.)	11302	5892	2582	3311	5410	1276	4134	3515	412	3103	1162	585	577	732	279	453		
Basis ungewichtet	9540	4919	1998	2921	4621	765	3856	3153	234	2919	859	377	482	609	154	455		
GRV ohne reine KLG (netto)																		
Bezieher: hochger. (in Tsd.)	7174	3331	474	2857	3843	283	3560	2730	107	2623	658	123	535	455	53	402		
(in %)	63	57	18	86	71	22	86	78	26	85	57	21	93	62	19	89		
ungewichtet	6335	2915	412	2503	3420	172	3248	2464	63	2401	528	82	446	428	27	401		
1 - u. 25 EUR	0	1	-	1	0	-	0	0	-	0	-	-	-	-	-	-		
25 - u. 50 EUR	0	0	-	0	0	-	0	0	-	0	-	-	-	0	-	0		
50 - u. 100 EUR	4	4	0	5	3	1	3	4	1	4	0	-	0	1	-	1		
100 - u. 200 EUR	15	15	2	17	14	2	15	19	4	20	3	1	3	2	-	3		
200 - u. 300 EUR	13	13	6	14	13	3	14	18	2	18	3	3	3	3	(3)	3		
300 - u. 400 EUR	11	13	13	13	9	7	9	11	16	11	3	2	3	2	-	3		
400 - u. 500 EUR	9	10	12	10	8	6	8	9	7	9	7	6	7	3	(4)	3		
500 - u. 600 EUR	10	11	18	10	9	9	9	10	16	9	7	6	8	5	(2)	5		
600 - u. 700 EUR	10	9	13	9	11	18	10	10	20	10	15	18	14	7	(13)	6		
700 - u. 800 EUR	8	8	11	7	8	15	7	7	12	6	11	18	10	9	(13)	8		
800 - u. 900 EUR	6	6	9	5	7	11	7	4	7	4	13	11	13	13	(19)	12		
900 - u. 1.000 EUR	4	3	6	3	6	14	5	3	6	3	11	19	9	13	(20)	12		
1.000 - u. 1.100 EUR	3	2	2	2	4	6	4	2	3	2	10	10	10	9	(4)	9		
1.100 - u. 1.200 EUR	2	2	4	1	3	5	3	1	2	1	5	2	6	10	(15)	10		
1.200 - u. 1.300 EUR	2	1	2	0	2	2	2	1	2	1	4	1	5	9	(4)	9		
1.300 - u. 1.400 EUR	1	1	1	1	1	1	1	0	-	0	3	1	4	5	(4)	5		
1.400 - u. 1.500 EUR	1	0	0	0	1	0	1	0	1	0	1	-	2	3	-	4		
1.500 - u. 1.750 EUR	1	0	0	1	1	-	1	0	-	0	2	-	2	5	-	5		
1.750 - u. 2.000 EUR	0	0	-	0	0	-	0	0	-	0	0	-	0	1	-	1		
2.000 - u. 2.500 EUR	0	0	0	0	0	0	0	0	-	0	0	1	0	0	-	0		
2.500 - u. 5.000 EUR	-	-	-	-	-	-	-	-	-	-	-	-	-	-	-	-		
5.000 EUR und mehr	-	-	-	-	-	-	-	-	-	-	-	-	-	-	-	-		
S U M M E	100	100	100	100	100	100	100	100	100	100	100	100	100	100	(100)	100		
1 - u. 250 EUR	27	28	6	32	25	3	27	34	5	35	4	3	4	5	-	5		
250 - u. 500 EUR	25	28	28	28	22	15	23	28	25	28	11	9	12	7	(7)	7		
500 - u. 750 EUR	25	26	38	24	24	38	23	24	47	23	28	35	26	16	(26)	14		
750 - u. 1.000 EUR	14	12	18	11	16	29	15	10	14	10	30	37	28	31	(41)	30		
1.000 - u. 1.500 EUR	9	6	10	5	11	14	11	4	8	4	24	15	27	36	(26)	37		
1.500 EUR und mehr	1	1	0	1	2	0	2	1	-	1	3	1	3	6	-	6		
Betrag je Bezieher/in (EUR/M)	524	478	627	454	564	736	550	443	620	436	813	781	820	930	(866)	938		

Schichtung der eigenen GRV-Renten ohne reine KLG-Leistungen (netto, ohne Eigenanteil des Beitrags zur KVdR)

Teilgesamtheit: Frauen ab 55 Jahren (ohne Heimbewohner) - a l t e L ä n d e r (mit West-Berlin)

	+-- alle +--	+- LETZTE / HEUTIGE BERUFLICHE STELLUNG ("Alle" einschl. nie erwerbstätig und K.A. zur beruflichen Stellung) -----+											
		M ä n n e r					F r a u e n						
		Alle	Arbeiter	An- gestellte	Beamte/ Ber.-Sold	Selbst- ständige	Mit- helfende	Alle	Arbeiter	An- gestellte	Beamte/ Ber.-Sold	Selbst- ständige	Mit- helfende
Basis hochger. (in Tsd.)	11302	-	-	-	-	-	-	11302	3254	5978	455	551	447
Basis ungewichtet	9540	-	-	-	-	-	-	9540	2756	4891	402	468	449
GRV ohne reine KLG (netto)													
Bezieher: hochger. (in Tsd.)	7174	-	-	-	-	-	-	7174	2425	3975	65	263	264
(in %)	63	-	-	-	-	-	-	63	75	66	14	48	59
ungewichtet	6335	-	-	-	-	-	-	6335	2149	3447	71	237	257
1 - u. 25 EUR	0	-	-	-	-	-	-	0	0	0	-	-	0
25 - u. 50 EUR	0	-	-	-	-	-	-	0	0	0	1	0	1
50 - u. 100 EUR	4	-	-	-	-	-	-	4	3	2	11	7	16
100 - u. 200 EUR	15	-	-	-	-	-	-	15	19	9	19	22	38
200 - u. 300 EUR	13	-	-	-	-	-	-	13	16	10	26	20	23
300 - u. 400 EUR	11	-	-	-	-	-	-	11	12	10	10	11	7
400 - u. 500 EUR	9	-	-	-	-	-	-	9	9	9	9	12	4
500 - u. 600 EUR	10	-	-	-	-	-	-	10	12	10	4	7	3
600 - u. 700 EUR	10	-	-	-	-	-	-	10	11	11	8	6	3
700 - u. 800 EUR	8	-	-	-	-	-	-	8	8	9	5	3	2
800 - u. 900 EUR	6	-	-	-	-	-	-	6	6	7	5	4	2
900 - u. 1.000 EUR	4	-	-	-	-	-	-	4	2	7	-	1	1
1.000 - u. 1.100 EUR	3	-	-	-	-	-	-	3	1	5	1	3	-
1.100 - u. 1.200 EUR	2	-	-	-	-	-	-	2	0	4	-	0	0
1.200 - u. 1.300 EUR	2	-	-	-	-	-	-	2	0	3	-	-	-
1.300 - u. 1.400 EUR	1	-	-	-	-	-	-	1	0	2	-	1	1
1.400 - u. 1.500 EUR	1	-	-	-	-	-	-	1	-	1	2	1	-
1.500 - u. 1.750 EUR	1	-	-	-	-	-	-	1	0	1	-	1	-
1.750 - u. 2.000 EUR	0	-	-	-	-	-	-	0	-	0	-	0	-
2.000 - u. 2.500 EUR	0	-	-	-	-	-	-	0	-	0	-	-	-
2.500 - u. 5.000 EUR	-	-	-	-	-	-	-	-	-	-	-	-	-
5.000 EUR und mehr	-	-	-	-	-	-	-	-	-	-	-	-	-
S U M M E	100	-	-	-	-	-	-	100	100	100	100	100	100
1 - u. 250 EUR	27	-	-	-	-	-	-	27	32	18	40	42	70
250 - u. 500 EUR	25	-	-	-	-	-	-	25	28	24	36	31	19
500 - u. 750 EUR	25	-	-	-	-	-	-	25	27	25	13	15	7
750 - u. 1.000 EUR	14	-	-	-	-	-	-	14	11	17	8	6	2
1.000 - u. 1.500 EUR	9	-	-	-	-	-	-	9	2	14	3	4	1
1.500 EUR und mehr	1	-	-	-	-	-	-	1	0	2	-	2	-
Betrag je Bezieher/in (EUR/M)	524	-	-	-	-	-	-	524	435	618	359	400	241

Schichtung der eigenen GRV-Renten ohne reine KLG-Leistungen (netto, ohne Eigenanteil des Beitrags zur KVdR)

Teilgesamtheit: Frauen ab 55 Jahren (ohne Heimbewohner) - a l t e L ä n d e r (mit West-Berlin)

	Frauen - Tätigkeitsniveau																
	Alle Arbeiter				Angestellte					Beamte, Berufssol.		Selbstständige				Mit-	
Frauen+	Ange- lernt	Fach- arbeiter	Meister Polier	Ange- lernt	Einf. Fachkr.	Mittl. Fachkr.	Gehob. Fachkr.	Hochq./ leit.	Einf./ Mittl.D.	Gehob./ Höher.D.	Land- wirte	Hand- werker	Verkam. Freib.	Sonst. Freib.	Gewerbe treib.	hel- fende	
Basis hochger. (in Tsd.)	11302	2350	885	19	625	2018	2505	586	244	78	378	105	44	51	92	259	447
Basis ungewichtet	9540	2026	716	14	510	1661	2065	479	176	73	329	99	37	39	73	220	449
GRV ohne reine KLG (netto)																	
Bezieher: hochger. (in Tsd.)	7174	1794	615	16	432	1340	1703	374	126	18	47	41	29	19	35	139	264
(in %)	63	76	70	84	69	66	68	64	52	23	13	39	66	37	38	54	59
ungewichtet	6335	1626	511	12	375	1158	1489	324	101	23	48	39	27	14	34	123	257
1 - u. 25 EUR	0	0	0	-	0	0	1	1	-	-	-	-	-	-	-	-	0
25 - u. 50 EUR	0	0	0	-	-	0	0	0	-	-	-	-	-	-	-	-	1
50 - u. 100 EUR	4	4	2	-	6	3	2	2	-	(14)	10	19	(3)	(5)	5	4	16
100 - u. 200 EUR	15	20	16	(19)	18	14	5	3	4	(21)	18	39	(11)	(13)	22	21	38
200 - u. 300 EUR	13	16	17	(3)	17	14	7	6	4	(17)	29	26	(25)	(5)	19	20	23
300 - u. 400 EUR	11	12	13	(16)	13	12	9	6	6	(9)	11	11	(21)	(4)	5	12	7
400 - u. 500 EUR	9	10	7	(13)	9	12	8	5	5	(18)	5	3	(18)	(25)	5	14	4
500 - u. 600 EUR	10	12	10	(4)	12	11	9	6	9	(7)	2	-	(9)	-	8	10	3
600 - u. 700 EUR	10	11	12	-	8	10	12	9	11	(10)	7	-	(8)	(6)	7	6	3
700 - u. 800 EUR	8	8	8	(9)	6	9	10	7	6	-	6	2	-	(4)	10	3	2
800 - u. 900 EUR	6	5	8	(32)	4	6	8	8	7	(3)	6	-	(3)	(14)	2	4	2
900 - u. 1.000 EUR	4	2	3	-	4	4	9	8	9	-	-	-	-	-	3	1	1
1.000 - u. 1.100 EUR	3	1	1	(5)	1	2	8	8	5	-	1	-	-	(6)	9	2	-
1.100 - u. 1.200 EUR	2	0	0	-	1	1	5	9	4	-	-	-	-	-	-	1	0
1.200 - u. 1.300 EUR	2	0	1	-	1	1	4	7	6	-	-	-	-	-	-	-	-
1.300 - u. 1.400 EUR	1	0	0	-	-	0	2	4	7	-	-	-	-	(5)	1	1	1
1.400 - u. 1.500 EUR	1	-	-	-	0	-	1	3	6	-	2	-	-	-	2	1	-
1.500 - u. 1.750 EUR	1	-	0	-	1	0	1	6	5	-	-	-	-	(9)	-	1	-
1.750 - u. 2.000 EUR	0	-	-	-	-	-	0	1	2	-	-	-	-	(5)	-	-	-
2.000 - u. 2.500 EUR	0	-	-	-	-	-	-	1	3	-	-	-	-	-	-	-	-
2.500 - u. 5.000 EUR	-	-	-	-	-	-	-	-	-	-	-	-	-	-	-	-	-
5.000 EUR und mehr	-	-	-	-	-	-	-	-	-	-	-	-	-	-	-	-	-
S U M M E	100	100	100	(100)	100	100	100	100	100	(100)	100	100	(100)	(100)	100	100	100
1 - u. 250 EUR	27	33	28	(22)	34	25	11	9	6	(45)	38	77	(26)	(23)	44	38	70
250 - u. 500 EUR	25	28	27	(28)	28	30	20	14	13	(35)	36	21	(53)	(29)	14	33	19
500 - u. 750 EUR	25	28	27	(4)	23	27	26	19	24	(17)	12	2	(18)	(6)	21	18	7
750 - u. 1.000 EUR	14	10	15	(41)	11	13	22	19	19	(3)	10	-	(3)	(18)	8	5	2
1.000 - u. 1.500 EUR	9	2	2	(5)	3	5	20	31	28	-	4	-	-	(10)	12	4	1
1.500 EUR und mehr	1	-	0	-	1	0	2	8	10	-	-	-	-	(14)	-	1	-
Betrag je Bezieher/in (EUR/M)	524	424	465	(540)	436	487	696	847	908	(312)	377	192	(365)	(705)	464	410	241

Schichtung der eigenen betrieblichen Altersversorgung

Teilgesamtheit: Männer und Frauen ab 55 Jahren (ohne Heimbewohner) - a l t e L ä n d e r (mit West-Berlin)

	+-- ALLE +--	+----- M ä n n e r -----+						+----- F r a u e n -----+					
		Alle	55-u.	65-u.	75-u.	85 u.	65 u.	Alle	55-u.	65-u.	75-u.	85 u.	65 u.
			65 J.	75 J.	85 J.	älter	älter		65 J.	75 J.	85 J.	älter	älter
Basis hochger. (in Tsd.)	21101	9799	4026	3484	1842	447	5773	11302	3858	3769	2569	1107	7444
Basis ungewichtet	17106	7566	2353	2955	1611	647	5213	9540	2763	3060	2376	1341	6777
Eigene BAV (netto)													
Bezieher: hochger. (in Tsd.)	2712	2029	259	1066	577	127	1770	683	107	335	181	59	576
(in %)	13	21	6	31	31	29	31	6	3	9	7	5	8
ungewichtet	2282	1701	167	865	493	176	1534	581	77	269	161	74	504
1 - u. 25 EUR	3	2	1	2	1	3	2	6	3	4	9	9	6
25 - u. 50 EUR	8	6	3	7	6	5	7	15	6	16	20	13	17
50 - u. 100 EUR	18	19	17	18	20	19	19	18	18	14	22	23	18
100 - u. 200 EUR	20	18	13	18	21	22	19	25	20	28	26	16	26
200 - u. 300 EUR	11	11	9	9	14	14	11	12	16	12	9	15	11
300 - u. 400 EUR	7	8	6	8	8	8	8	6	5	7	4	14	7
400 - u. 500 EUR	6	6	5	6	6	8	6	6	7	7	4	5	6
500 - u. 600 EUR	4	4	7	4	2	3	3	4	9	4	3	-	3
600 - u. 700 EUR	3	4	7	4	4	4	4	1	1	1	1	-	1
700 - u. 800 EUR	2	2	6	2	1	0	2	2	8	1	-	-	1
800 - u. 900 EUR	2	3	6	3	1	2	2	1	2	0	-	1	0
900 - u. 1.000 EUR	2	2	4	3	1	1	2	1	1	1	1	3	1
1.000 - u. 1.100 EUR	2	2	4	2	1	1	2	0	-	0	1	-	0
1.100 - u. 1.200 EUR	1	1	3	1	1	1	1	1	2	1	-	-	1
1.200 - u. 1.300 EUR	1	1	3	1	0	1	1	0	1	-	1	-	0
1.300 - u. 1.400 EUR	1	1	2	1	1	2	1	0	1	0	-	-	0
1.400 - u. 1.500 EUR	1	1	1	1	0	-	1	0	-	0	-	-	0
1.500 - u. 1.750 EUR	2	2	1	2	3	2	2	0	1	0	0	-	0
1.750 - u. 2.000 EUR	1	2	2	1	2	1	2	0	-	0	-	-	0
2.000 - u. 2.500 EUR	1	1	-	2	2	2	2	-	-	-	-	-	-
2.500 - u. 5.000 EUR	2	3	1	4	3	0	3	-	-	-	-	-	-
5.000 EUR und mehr	1	1	1	1	1	1	1	-	-	-	-	-	-
S U M M E	100	100	100	100	100	100	100	100	100	100	100	100	100
1 - u. 250 EUR	57	52	39	50	58	59	53	71	59	71	80	71	74
250 - u. 500 EUR	17	18	15	17	19	20	18	17	15	18	14	25	17
500 - u. 750 EUR	9	10	19	10	6	8	8	7	16	6	4	-	5
750 - u. 1.000 EUR	5	6	11	7	3	3	5	2	5	2	1	5	2
1.000 - u. 1.500 EUR	5	6	13	6	4	5	6	2	4	2	1	-	2
1.500 EUR und mehr	7	9	4	10	10	5	10	1	1	1	0	-	0
Betrag je Bezieher/in (EUR/M)	488	577	554	641	499	436	580	226	328	231	165	198	207

Schichtung der eigenen betrieblichen Altersversorgung

Teilgesamtheit: Männer ab 55 Jahren (ohne Heimbewohner) - a l t e L ä n d e r (mit West-Berlin)

	+-- ALLE +--			+ V E R H E I R A T E T E +			+----- A L L E I N S T E H E N D E N A C H F A M I L I E N S T A N D -----+											
	Alle	Gesamt		Alle	Verwitwet		Geschieden/Getr.lebend			Ledig								
		55-u. 65 J.	65 u. älter		Alle	55-u. 65 J.	65 u. älter	Alle	55-u. 65 J.	65 u. älter	Alle	55-u. 65 J.	65 u. älter					
Basis hochger. (in Tsd.)	9799	7044	2871	4172	2756	1155	1601	852	108	744	1118	619	498	786	428	358		
Basis ungewichtet	7566	5635	1789	3846	1931	564	1367	805	61	744	686	305	381	440	198	242		
Eigene BAV (netto)																		
Bezieher: hochger. (in Tsd.)	2029	1529	199	1330	500	59	440	226	8	217	151	31	120	123	20	103		
(in %)	21	22	7	32	18	5	28	27	8	29	14	5	24	16	5	29		
ungewichtet	1701	1300	134	1166	401	33	368	217	6	211	105	17	88	79	10	69		
1 - u. 25 EUR	2	2	2	2	1	-	1	1	-	1	1	-	2	1	-	1		
25 - u. 50 EUR	6	6	3	7	6	3	7	9	-	9	6	(5)	6	1	-	2		
50 - u. 100 EUR	19	18	16	18	20	20	20	22	-	22	16	(22)	15	23	(27)	23		
100 - u. 200 EUR	18	19	11	20	18	19	18	22	[55]	21	14	(13)	14	16	(13)	16		
200 - u. 300 EUR	11	10	8	10	13	11	13	11	[17]	11	11	(4)	13	17	(18)	17		
300 - u. 400 EUR	8	7	5	7	9	10	9	6	[14]	6	12	(15)	12	12	-	14		
400 - u. 500 EUR	6	6	6	6	7	-	8	6	-	7	9	-	11	5	-	6		
500 - u. 600 EUR	4	4	8	4	3	4	3	3	-	3	4	-	4	2	(13)	-		
600 - u. 700 EUR	4	4	8	4	4	6	4	4	-	4	4	(6)	3	4	(8)	3		
700 - u. 800 EUR	2	3	7	2	2	3	2	1	-	1	1	-	1	4	(10)	3		
800 - u. 900 EUR	3	3	4	2	3	11	2	1	[14]	1	7	(17)	4	3	-	3		
900 - u. 1.000 EUR	2	3	5	2	2	-	2	2	-	3	1	-	2	-	-	-		
1.000 - u. 1.100 EUR	2	2	4	2	2	4	2	1	-	1	3	-	4	4	(12)	3		
1.100 - u. 1.200 EUR	1	1	3	1	2	2	2	2	-	2	2	(4)	1	1	-	2		
1.200 - u. 1.300 EUR	1	1	3	1	1	2	1	0	-	0	1	(4)	-	2	-	2		
1.300 - u. 1.400 EUR	1	1	2	1	1	3	1	1	-	1	1	(6)	-	-	-	-		
1.400 - u. 1.500 EUR	1	1	1	1	1	-	1	1	-	1	1	-	1	-	-	-		
1.500 - u. 1.750 EUR	2	2	1	2	2	-	2	1	-	1	2	-	2	2	-	2		
1.750 - u. 2.000 EUR	2	2	2	2	1	2	1	2	-	2	1	(4)	-	-	-	-		
2.000 - u. 2.500 EUR	1	1	-	2	1	-	1	2	-	2	1	-	1	1	-	1		
2.500 - u. 5.000 EUR	3	3	1	4	2	-	2	2	-	2	1	-	1	1	-	1		
5.000 EUR und mehr	1	1	1	1	0	-	0	-	-	-	1	-	1	-	-	-		
S U M M E	100	100	100	100	100	100	100	100	[100]	100	100	(100)	100	100	(100)	100		
1 - u. 250 EUR	52	51	36	53	53	47	54	59	[72]	58	45	(39)	46	53	(50)	54		
250 - u. 500 EUR	18	16	15	17	21	14	22	18	[14]	18	25	(19)	27	22	(8)	25		
500 - u. 750 EUR	10	10	22	9	8	10	8	8	-	8	8	(6)	9	7	(21)	5		
750 - u. 1.000 EUR	6	6	9	6	6	14	4	4	[14]	3	8	(17)	6	6	(10)	5		
1.000 - u. 1.500 EUR	6	6	13	5	7	11	6	5	-	5	8	(15)	7	8	(12)	7		
1.500 EUR und mehr	9	10	5	11	6	2	6	7	-	7	5	(4)	5	4	-	5		
Betrag je Bezieher/in (EUR/M)	577	601	583	603	504	456	511	427	[281]	433	711	(549)	753	392	(384)	394		

Schichtung der eigenen betrieblichen Altersversorgung

Teilgesamtheit: Frauen ab 55 Jahren (ohne Heimbewohner) - a l t e L ä n d e r (mit West-Berlin)

	+-- ALLE +--			+ V E R H E I R A T E T E +			+----- A L L E I N S T E H E N D E N A C H F A M I L I E N S T A N D -----+											
	Alle	Gesamt		Alle	Verwitwet		Geschieden/Getr.lebend			Ledig								
		55-u. 65 J.	65 u. älter		Alle	55-u. 65 J.	65 u. älter	Alle	55-u. 65 J.	65 u. älter	Alle	55-u. 65 J.	65 u. älter					
Basis hochger. (in Tsd.)	11302	5892	2582	3311	5410	1276	4134	3515	412	3103	1162	585	577	732	279	453		
Basis ungewichtet	9540	4919	1998	2921	4621	765	3856	3153	234	2919	859	377	482	609	154	455		
Eigene BAV (netto)																		
Bezieher: hochger. (in Tsd.)	683	267	54	213	417	54	363	213	13	199	111	22	89	93	19	74		
(in %)	6	5	2	6	8	4	9	6	3	6	10	4	15	13	7	16		
ungewichtet	581	227	46	181	354	31	323	180	9	171	91	13	78	83	9	74		
1 - u. 25 EUR	6	7	-	9	5	5	5	7	-	7	3	(13)	-	3	-	4		
25 - u. 50 EUR	15	19	7	22	13	6	13	15	-	16	11	(6)	12	9	[10]	9		
50 - u. 100 EUR	18	21	33	18	16	3	18	19	[3]	20	10	(6)	12	14	-	18		
100 - u. 200 EUR	25	23	20	24	27	19	28	30	[32]	30	27	(18)	29	17	[11]	19		
200 - u. 300 EUR	12	9	9	9	14	22	13	12	[23]	12	16	(21)	14	17	[24]	15		
300 - u. 400 EUR	6	8	6	8	6	4	6	3	-	3	8	-	10	9	[11]	9		
400 - u. 500 EUR	6	4	2	5	7	11	7	6	[18]	5	6	-	8	10	[20]	8		
500 - u. 600 EUR	4	5	9	3	4	9	3	2	[16]	2	7	(12)	5	5	-	6		
600 - u. 700 EUR	1	1	1	1	1	-	1	1	-	1	1	-	1	2	-	3		
700 - u. 800 EUR	2	2	5	1	2	11	1	1	-	1	4	(16)	1	4	[13]	1		
800 - u. 900 EUR	1	-	-	-	1	4	1	-	-	-	2	-	3	2	[11]	-		
900 - u. 1.000 EUR	1	1	2	1	1	-	2	2	-	2	1	-	1	2	-	3		
1.000 - u. 1.100 EUR	0	-	-	-	1	-	1	-	-	-	1	-	2	1	-	1		
1.100 - u. 1.200 EUR	1	1	2	1	1	2	1	0	[8]	-	-	-	-	3	-	4		
1.200 - u. 1.300 EUR	0	0	1	-	0	-	0	0	-	1	-	-	-	-	-	-		
1.300 - u. 1.400 EUR	0	0	2	-	0	-	0	-	-	-	-	-	-	1	-	2		
1.400 - u. 1.500 EUR	0	-	-	-	0	-	0	1	-	1	-	-	-	-	-	-		
1.500 - u. 1.750 EUR	0	-	-	-	1	3	0	0	-	0	2	(7)	1	-	-	-		
1.750 - u. 2.000 EUR	0	-	-	-	0	-	0	-	-	-	1	-	1	-	-	-		
2.000 - u. 2.500 EUR	-	-	-	-	-	-	-	-	-	-	-	-	-	-	-	-		
2.500 - u. 5.000 EUR	-	-	-	-	-	-	-	-	-	-	-	-	-	-	-	-		
5.000 EUR und mehr	-	-	-	-	-	-	-	-	-	-	-	-	-	-	-	-		
S U M M E	100	100	100	100	100	100	100	100	[100]	100	100	(100)	100	100	[100]	100		
1 - u. 250 EUR	71	76	64	79	68	54	70	78	[50]	80	60	(64)	59	55	[46]	57		
250 - u. 500 EUR	17	14	13	15	18	17	19	14	[26]	14	21	-	26	25	[31]	23		
500 - u. 750 EUR	7	6	12	5	7	20	5	3	[16]	3	12	(29)	8	9	[13]	9		
750 - u. 1.000 EUR	2	2	6	1	3	4	3	2	-	2	3	-	3	6	[11]	4		
1.000 - u. 1.500 EUR	2	2	6	1	3	2	3	2	[8]	1	1	-	2	6	-	7		
1.500 EUR und mehr	1	-	-	-	1	3	1	0	-	0	3	(7)	2	-	-	-		
Betrag je Bezieher/in (EUR/M)	226	188	295	161	250	362	234	193	[342]	183	302	(367)	286	321	[370]	308		

Schichtung der eigenen betrieblichen Altersversorgung

Teilgesamtheit: Männer und Frauen ab 55 Jahren (ohne Heimbewohner) - a l t e L ä n d e r (mit West-Berlin)

	alle	LETZTE / HEUTIGE BERUFLICHE STELLUNG ("Alle" einschl. nie erwerbstätig und K.A. zur beruflichen Stellung)											
		M ä n n e r					F r a u e n						
		Alle	Arbeiter	An-gestellte	Beamte/ Ber.-Sold	Selbst- ständige	Mit- helfende	Alle	Arbeiter	An-gestellte	Beamte/ Ber.-Sold	Selbst- ständige	Mit- helfende
Basis hochger. (in Tsd.)	21101	9799	3428	3786	1208	1283	8	11302	3254	5978	455	551	447
Basis ungewichtet	17106	7566	2568	2815	1130	985	7	9540	2756	4891	402	468	449
Eigene BAV (netto)													
Bezieher: hochger. (in Tsd.)	2712	2029	798	1142	7	67	1	683	199	475	-	4	3
(in %)	13	21	23	30	1	5	17	6	6	8	-	1	1
ungewichtet	2282	1701	668	959	9	54	1	581	171	400	-	4	3
1 - u. 25 EUR	3	2	3	1	-	-	-	6	10	4	-	-	-
25 - u. 50 EUR	8	6	9	4	-	3	-	15	21	13	-	-	[29]
50 - u. 100 EUR	18	19	30	11	[10]	17	-	18	22	16	-	-	-
100 - u. 200 EUR	20	18	25	14	[22]	16	-	25	29	23	-	[25]	[71]
200 - u. 300 EUR	11	11	12	9	[15]	12	-	12	9	14	-	-	-
300 - u. 400 EUR	7	8	8	8	[19]	2	-	6	5	7	-	-	-
400 - u. 500 EUR	6	6	5	7	-	-	-	6	2	8	-	[32]	-
500 - u. 600 EUR	4	4	3	5	[12]	4	-	4	2	5	-	-	-
600 - u. 700 EUR	3	4	3	5	-	10	-	1	-	1	-	[18]	-
700 - u. 800 EUR	2	2	1	4	-	-	-	2	-	3	-	[25]	-
800 - u. 900 EUR	2	3	1	4	-	8	-	1	-	1	-	-	-
900 - u. 1.000 EUR	2	2	1	4	-	-	-	1	1	2	-	-	-
1.000 - u. 1.100 EUR	2	2	0	4	-	4	-	0	-	1	-	-	-
1.100 - u. 1.200 EUR	1	1	-	2	-	2	-	1	-	1	-	-	-
1.200 - u. 1.300 EUR	1	1	0	2	[12]	1	-	0	-	0	-	-	-
1.300 - u. 1.400 EUR	1	1	0	2	-	3	-	0	-	1	-	-	-
1.400 - u. 1.500 EUR	1	1	0	1	-	-	-	0	-	0	-	-	-
1.500 - u. 1.750 EUR	2	2	-	3	[9]	-	-	0	-	1	-	-	-
1.750 - u. 2.000 EUR	1	2	-	3	-	3	-	0	-	0	-	-	-
2.000 - u. 2.500 EUR	1	1	-	2	-	5	[100]	-	-	-	-	-	-
2.500 - u. 5.000 EUR	2	3	-	5	-	3	-	-	-	-	-	-	-
5.000 EUR und mehr	1	1	-	2	-	6	-	-	-	-	-	-	-
S U M M E	100	100	100	100	[100]	100	[100]	100	100	100	-	[100]	[100]
1 - u. 250 EUR	57	52	74	36	[32]	44	-	71	88	64	-	[25]	[100]
250 - u. 500 EUR	17	18	18	18	[34]	7	-	17	9	20	-	[32]	-
500 - u. 750 EUR	9	10	6	12	[12]	14	-	7	2	8	-	[43]	-
750 - u. 1.000 EUR	5	6	1	9	-	8	-	2	1	3	-	-	-
1.000 - u. 1.500 EUR	5	6	1	10	[12]	10	-	2	-	3	-	-	-
1.500 EUR und mehr	7	9	-	15	[9]	17	[100]	1	-	1	-	-	-
Betrag je Bezieher/in (EUR/M)	488	577	193	812	[499]	1186	[2360]	226	124	268	-	[461]	[113]

Schichtung der eigenen betrieblichen Altersversorgung

Teilgesamtheit: Männer ab 55 Jahren (ohne Heimbewohner) - a l t e L ä n d e r (mit West-Berlin)

	Männer - Tätigkeitsniveau																
	Alle Arbeiter				Angestellte					Beamte, Berufssol.		Selbstständige				Mit-	
Männer	Ange- lernt	Fach- arbeiter	Meister Polier	Ange- lernt	Einf. Fachkr.	Mittl. Fachkr.	Gehob. Fachkr.	Hochq./ leit.	Einf./ Mittl.D.	Gehob./ Höher.D.	Land- wirte	Hand- werker	Verkam. Freib.	Sonst. Freib.	Gewerbe treib.	hel- fende	
Basis hochger. (in Tsd.)	9799	973	2096	359	117	433	1377	852	1008	366	842	205	265	202	125	487	8
Basis ungewichtet	7566	708	1577	283	76	315	1012	640	772	299	831	183	206	149	89	358	7
Eigene BAV (netto)																	
Bezieher: hochger. (in Tsd.)	2029	189	502	107	11	75	401	269	386	1	6	2	11	5	11	38	1
(in %)	21	19	24	30	9	17	29	32	38	0	1	1	4	3	9	8	17
ungewichtet	1701	160	420	88	9	61	324	228	337	1	8	2	8	5	9	30	1
1 - u. 25 EUR	2	6	2	1	-	-	0	1	1	-	-	-	-	-	-	-	-
25 - u. 50 EUR	6	10	9	9	-	14	5	3	3	-	-	[42]	[13]	-	-	-	-
50 - u. 100 EUR	19	31	30	26	[36]	18	13	10	7	-	[11]	-	[24]	-	[23]	17	-
100 - u. 200 EUR	18	34	23	24	[10]	12	19	15	8	-	[24]	[58]	[37]	[17]	[12]	10	-
200 - u. 300 EUR	11	9	14	10	[9]	17	12	10	4	-	[17]	-	[18]	[9]	[16]	10	-
300 - u. 400 EUR	8	3	11	4	[14]	16	11	7	4	[100]	[11]	-	-	-	-	3	-
400 - u. 500 EUR	6	2	6	8	[23]	7	6	10	5	-	-	-	-	-	-	-	-
500 - u. 600 EUR	4	4	3	1	-	6	5	6	3	-	[14]	-	-	-	-	7	-
600 - u. 700 EUR	4	2	3	6	[8]	5	6	8	2	-	-	-	-	-	[17]	12	-
700 - u. 800 EUR	2	-	1	2	-	1	3	6	4	-	-	-	-	-	-	-	-
800 - u. 900 EUR	3	-	0	3	-	2	4	3	5	-	-	-	-	-	-	14	-
900 - u. 1.000 EUR	2	-	1	3	-	3	4	4	4	-	-	-	-	-	-	-	-
1.000 - u. 1.100 EUR	2	-	-	1	-	-	3	3	5	-	-	-	-	-	[12]	3	-
1.100 - u. 1.200 EUR	1	-	-	-	-	-	3	3	2	-	-	-	-	-	-	4	-
1.200 - u. 1.300 EUR	1	-	-	1	-	-	2	2	2	-	[13]	-	-	[17]	-	-	-
1.300 - u. 1.400 EUR	1	-	0	-	-	-	2	1	2	-	-	-	-	[35]	-	-	-
1.400 - u. 1.500 EUR	1	-	-	2	-	-	1	0	2	-	-	-	-	-	-	-	-
1.500 - u. 1.750 EUR	2	-	-	-	-	-	-	2	9	-	[10]	-	-	-	-	-	-
1.750 - u. 2.000 EUR	2	-	-	-	-	-	0	2	6	-	-	-	[8]	-	-	3	-
2.000 - u. 2.500 EUR	1	-	-	-	-	-	1	1	5	-	-	-	-	-	[12]	6	[100]
2.500 - u. 5.000 EUR	3	-	-	-	-	-	0	3	12	-	-	-	-	[22]	-	2	-
5.000 EUR und mehr	1	-	-	-	-	-	-	-	4	-	-	-	-	-	[8]	8	-
S U M M E	100	100	100	100	[100]	100	100	100	100	[100]	[100]	[100]	[100]	[100]	[100]	100	[100]
1 - u. 250 EUR	52	86	72	66	[55]	55	45	38	22	-	[35]	[100]	[92]	[26]	[35]	33	-
250 - u. 500 EUR	18	8	22	16	[36]	28	21	19	11	[100]	[28]	-	-	-	[16]	7	-
500 - u. 750 EUR	10	5	5	9	[8]	11	13	17	8	-	[14]	-	-	-	[17]	19	-
750 - u. 1.000 EUR	6	-	1	5	-	6	10	9	10	-	-	-	-	-	-	14	-
1.000 - u. 1.500 EUR	6	-	0	4	-	-	10	10	13	-	[13]	-	-	[52]	[12]	7	-
1.500 EUR und mehr	9	-	-	-	-	-	1	8	36	-	[10]	-	[8]	[22]	[20]	20	[100]
Betrag je Bezieher/in (EUR/M)	577	144	194	276	[260]	270	441	599	1467	[330]	[516]	[75]	[258]	[1688]	[1132]	1459	[2360]

Schichtung der eigenen betrieblichen Altersversorgung

Teilgesamtheit: Frauen ab 55 Jahren (ohne Heimbewohner) - a l t e L ä n d e r (mit West-Berlin)

	Frauen - Tätigkeitsniveau																
	Alle Arbeiter				Angestellte					Beamte, Berufssol.		Selbstständige				Mit-	
Frauen	Ange- lernt	Fach- arbeiter	Meister- Polier	Ange- lernt	Einf. Fachkr.	Mittl. Fachkr.	Gehob. Fachkr.	Hochq./ leit.	Einf./ Mittl.D.	Gehob./ Höher.D.	Land- wirte	Hand- werker	Verkam. Freib.	Sonst. Freib.	Gewerbe- treib.	hel- fende	
Basis hochger. (in Tsd.)	11302	2350	885	19	625	2018	2505	586	244	78	378	105	44	51	92	259	447
Basis ungewichtet	9540	2026	716	14	510	1661	2065	479	176	73	329	99	37	39	73	220	449
Eigene BAV (netto)																	
Bezieher: hochger. (in Tsd.)	683	151	46	2	43	125	231	62	14	-	-	-	-	-	1	4	3
(in %)	6	6	5	10	7	6	9	11	6	-	-	-	-	-	1	1	1
ungewichtet	581	132	37	2	37	106	194	52	11	-	-	-	-	-	1	3	3
1 - u. 25 EUR	6	8	14	-	4	5	5	-	-	-	-	-	-	-	-	-	-
25 - u. 50 EUR	15	21	18	[42]	13	24	8	7	(13)	-	-	-	-	-	-	-	[29]
50 - u. 100 EUR	18	22	23	[58]	34	13	15	17	-	-	-	-	-	-	-	-	-
100 - u. 200 EUR	25	27	36	-	30	24	24	16	(8)	-	-	-	-	-	-	[30]	[71]
200 - u. 300 EUR	12	9	8	-	11	16	15	7	(6)	-	-	-	-	-	-	-	-
300 - u. 400 EUR	6	7	2	-	3	7	8	6	(15)	-	-	-	-	-	-	-	-
400 - u. 500 EUR	6	2	-	-	2	3	11	9	(9)	-	-	-	-	-	-	[39]	-
500 - u. 600 EUR	4	2	-	-	4	2	5	11	(11)	-	-	-	-	-	-	-	-
600 - u. 700 EUR	1	-	-	-	-	1	1	4	-	-	-	-	-	-	[100]	-	-
700 - u. 800 EUR	2	-	-	-	-	4	2	1	-	-	-	-	-	-	-	[30]	-
800 - u. 900 EUR	1	-	-	-	-	-	1	1	-	-	-	-	-	-	-	-	-
900 - u. 1.000 EUR	1	1	-	-	-	-	1	5	(8)	-	-	-	-	-	-	-	-
1.000 - u. 1.100 EUR	0	-	-	-	-	-	0	-	(11)	-	-	-	-	-	-	-	-
1.100 - u. 1.200 EUR	1	-	-	-	-	-	1	9	-	-	-	-	-	-	-	-	-
1.200 - u. 1.300 EUR	0	-	-	-	-	-	-	3	-	-	-	-	-	-	-	-	-
1.300 - u. 1.400 EUR	0	-	-	-	-	-	-	2	(9)	-	-	-	-	-	-	-	-
1.400 - u. 1.500 EUR	0	-	-	-	-	-	-	-	(11)	-	-	-	-	-	-	-	-
1.500 - u. 1.750 EUR	0	-	-	-	-	1	1	-	-	-	-	-	-	-	-	-	-
1.750 - u. 2.000 EUR	0	-	-	-	-	-	-	1	-	-	-	-	-	-	-	-	-
2.000 - u. 2.500 EUR	-	-	-	-	-	-	-	-	-	-	-	-	-	-	-	-	-
2.500 - u. 5.000 EUR	-	-	-	-	-	-	-	-	-	-	-	-	-	-	-	-	-
5.000 EUR und mehr	-	-	-	-	-	-	-	-	-	-	-	-	-	-	-	-	-
S U M M E	100	100	100	[100]	100	100	100	100	(100)	-	-	-	-	-	[100]	[100]	[100]
1 - u. 250 EUR	71	86	95	[100]	86	75	62	44	(27)	-	-	-	-	-	-	[30]	[100]
250 - u. 500 EUR	17	11	5	-	10	17	24	18	(23)	-	-	-	-	-	-	[39]	-
500 - u. 750 EUR	7	2	-	-	4	6	8	16	(11)	-	-	-	-	-	[100]	[30]	-
750 - u. 1.000 EUR	2	1	-	-	-	2	3	7	(8)	-	-	-	-	-	-	-	-
1.000 - u. 1.500 EUR	2	-	-	-	-	-	1	13	(31)	-	-	-	-	-	-	-	-
1.500 EUR und mehr	1	-	-	-	-	1	1	1	-	-	-	-	-	-	-	-	-
Betrag je Bezieher/in (EUR/M)	226	134	95	[60]	139	187	263	457	(629)	-	-	-	-	-	[682]	[412]	[113]

Schichtung der eigenen Zusatzversorgung im öffentlichen Dienst

Teilgesamtheit: Männer und Frauen ab 55 Jahren (ohne Heimbewohner) - a l t e L ä n d e r (mit West-Berlin)

	ALLE	M ä n n e r						F r a u e n					
		Alle	55-u.	65-u.	75-u.	85 u.	65 u.	Alle	55-u.	65-u.	75-u.	85 u.	65 u.
			65 J.	75 J.	85 J.	älter	älter		65 J.	75 J.	85 J.	älter	älter
Basis hochger. (in Tsd.)	21101	9799	4026	3484	1842	447	5773	11302	3858	3769	2569	1107	7444
Basis ungewichtet	17106	7566	2353	2955	1611	647	5213	9540	2763	3060	2376	1341	6777
Eigene ZOED (netto)													
Bezieher: hochger. (in Tsd.)	1596	653	70	372	163	49	584	942	175	468	217	82	767
(in %)	8	7	2	11	9	11	10	8	5	12	8	7	10
ungewichtet	1363	562	40	305	144	73	522	801	129	387	191	94	672
1 - u. 25 EUR	2	1	2	0	-	2	0	3	-	2	6	5	4
25 - u. 50 EUR	5	2	2	2	2	1	2	7	6	7	8	12	8
50 - u. 100 EUR	8	5	8	4	6	2	5	11	8	11	14	9	12
100 - u. 200 EUR	17	13	20	13	9	18	12	20	28	21	13	15	18
200 - u. 300 EUR	19	18	9	17	23	22	19	19	30	19	12	13	17
300 - u. 400 EUR	16	18	15	18	19	15	18	15	19	14	16	8	14
400 - u. 500 EUR	14	16	21	15	15	15	15	13	7	13	15	16	14
500 - u. 600 EUR	7	10	11	11	8	8	10	5	1	7	4	10	6
600 - u. 700 EUR	5	6	7	7	7	1	6	3	1	3	6	5	4
700 - u. 800 EUR	2	3	2	3	2	4	3	2	1	2	2	2	2
800 - u. 900 EUR	1	2	-	2	1	3	2	0	-	-	-	3	0
900 - u. 1.000 EUR	1	2	-	1	3	5	2	0	-	-	1	-	0
1.000 - u. 1.100 EUR	1	1	4	0	3	1	1	0	-	0	0	1	0
1.100 - u. 1.200 EUR	0	1	-	1	0	2	1	0	-	0	0	-	0
1.200 - u. 1.300 EUR	0	0	-	1	-	-	1	0	-	-	-	-	-
1.300 - u. 1.400 EUR	0	1	-	1	-	-	1	0	-	0	-	-	0
1.400 - u. 1.500 EUR	0	0	-	0	-	2	0	0	-	0	-	-	0
1.500 - u. 1.750 EUR	0	1	-	1	-	-	1	-	-	-	-	-	-
1.750 - u. 2.000 EUR	0	1	-	1	1	-	1	-	-	-	-	-	-
2.000 - u. 2.500 EUR	0	0	-	1	-	-	0	-	-	-	-	-	-
2.500 - u. 5.000 EUR	0	0	-	1	-	-	1	-	-	-	-	-	-
5.000 EUR und mehr	-	-	-	-	-	-	-	-	-	-	-	-	-
S U M M E	100	100	100	100	100	100	100	100	100	100	100	100	100
1 - u. 250 EUR	42	28	34	25	31	33	27	51	52	51	49	50	51
250 - u. 500 EUR	40	44	42	44	44	42	44	37	45	36	37	28	35
500 - u. 750 EUR	14	19	17	21	16	12	19	10	3	11	12	18	12
750 - u. 1.000 EUR	2	4	2	4	4	9	5	1	-	1	1	3	1
1.000 - u. 1.500 EUR	2	3	4	3	3	4	3	1	-	1	1	1	1
1.500 EUR und mehr	1	2	-	3	1	-	2	-	-	-	-	-	-
Betrag je Bezieher/in (EUR/M)	333	424	360	450	399	406	432	269	232	273	279	306	278

Schichtung der eigenen Zusatzversorgung im öffentlichen Dienst

Teilgesamtheit: Männer ab 55 Jahren (ohne Heimbewohner) - a l t e L ä n d e r (mit West-Berlin)

	+-- ALLE +--			+ V E R H E I R A T E T E +			+----- A L L E I N S T E H E N D E N A C H F A M I L I E N S T A N D -----+											
	Alle	Gesamt		Gesamt			Verwitwet			Geschieden/Getr.lebend			Ledig					
		55-u. 65 J.	65 u. älter	Alle	55-u. 65 J.	65 u. älter	Alle	55-u. 65 J.	65 u. älter	Alle	55-u. 65 J.	65 u. älter	Alle	55-u. 65 J.	65 u. älter			
Basis hochger. (in Tsd.)	9799	7044	2871	4172	2756	1155	1601	852	108	744	1118	619	498	786	428	358		
Basis ungewichtet	7566	5635	1789	3846	1931	564	1367	805	61	744	686	305	381	440	198	242		
Eigene ZOED (netto)																		
Bezieher: hochger. (in Tsd.)	653	473	45	428	181	25	156	92	4	88	58	12	47	30	9	21		
(in %)	7	7	2	10	7	2	10	11	4	12	5	2	9	4	2	6		
ungewichtet	562	416	30	386	146	10	136	86	2	84	40	4	36	20	4	16		
1 - u. 25 EUR	1	0	4	-	1	-	1	2	-	2	-	-	-	-	-	-		
25 - u. 50 EUR	2	2	3	2	2	-	2	3	-	3	2	-	2	-	-	-		
50 - u. 100 EUR	5	5	7	5	5	(9)	5	9	[51]	7	3	-	3	-	-	-		
100 - u. 200 EUR	13	9	7	9	24	(45)	20	14	[49]	12	24	[21]	25	(54)	[77]	(45)		
200 - u. 300 EUR	18	17	13	17	21	-	25	28	-	29	16	-	20	(13)	-	(19)		
300 - u. 400 EUR	18	18	19	18	15	(8)	16	16	-	16	15	-	19	(15)	[23]	(11)		
400 - u. 500 EUR	16	17	22	16	12	(19)	11	14	-	14	13	[40]	6	(5)	-	(6)		
500 - u. 600 EUR	10	11	16	10	9	-	11	9	-	9	13	-	16	(4)	-	(5)		
600 - u. 700 EUR	6	7	-	8	4	(19)	2	2	-	2	8	[40]	-	(5)	-	(7)		
700 - u. 800 EUR	3	3	4	3	3	-	3	2	-	2	5	-	6	-	-	-		
800 - u. 900 EUR	2	2	-	2	1	-	1	2	-	2	-	-	-	-	-	-		
900 - u. 1.000 EUR	2	2	-	2	0	-	0	1	-	1	-	-	-	-	-	-		
1.000 - u. 1.100 EUR	1	1	6	1	1	-	1	-	-	-	-	-	-	(5)	-	(7)		
1.100 - u. 1.200 EUR	1	1	-	1	-	-	-	-	-	-	-	-	-	-	-	-		
1.200 - u. 1.300 EUR	0	1	-	1	-	-	-	-	-	-	-	-	-	-	-	-		
1.300 - u. 1.400 EUR	1	1	-	1	-	-	-	-	-	-	-	-	-	-	-	-		
1.400 - u. 1.500 EUR	0	0	-	0	-	-	-	-	-	-	-	-	-	-	-	-		
1.500 - u. 1.750 EUR	1	1	-	1	-	-	-	-	-	-	-	-	-	-	-	-		
1.750 - u. 2.000 EUR	1	0	-	0	1	-	1	-	-	-	3	-	4	-	-	-		
2.000 - u. 2.500 EUR	0	0	-	1	-	-	-	-	-	-	-	-	-	-	-	-		
2.500 - u. 5.000 EUR	0	1	-	1	-	-	-	-	-	-	-	-	-	-	-	-		
5.000 EUR und mehr	-	-	-	-	-	-	-	-	-	-	-	-	-	-	-	-		
S U M M E	100	100	100	100	100	(100)	100	100	[100]	100	100	[100]	100	(100)	[100]	(100)		
1 - u. 250 EUR	28	22	23	22	45	(54)	43	44	[100]	42	37	[21]	42	(60)	[77]	(53)		
250 - u. 500 EUR	44	47	51	46	36	(27)	37	40	-	42	34	[40]	32	(27)	[23]	(28)		
500 - u. 750 EUR	19	20	16	20	16	(19)	16	13	-	14	25	[40]	22	(9)	-	(12)		
750 - u. 1.000 EUR	4	5	4	6	1	-	1	2	-	3	-	-	-	-	-	-		
1.000 - u. 1.500 EUR	3	4	6	4	1	-	1	-	-	-	-	-	-	(5)	-	(7)		
1.500 EUR und mehr	2	2	-	3	1	-	1	-	-	-	3	-	4	-	-	-		
Betrag je Bezieher/in (EUR/M)	424	461	392	468	330	(301)	334	307	[113]	316	391	[443]	378	(281)	[196]	(315)		

Schichtung der eigenen Zusatzversorgung im öffentlichen Dienst

Teilgesamtheit: Frauen ab 55 Jahren (ohne Heimbewohner) - a l t e L ä n d e r (mit West-Berlin)

	+-- ALLE +--			+ V E R H E I R A T E T E +			+----- A L L E I N S T E H E N D E N A C H F A M I L I E N S T A N D -----+											
		Gesamt		Verwitwet		Geschieden/Getr.lebend		Ledig										
		Alle	55-u. 65 J.	65 u. älter	Alle	55-u. 65 J.	65 u. älter	Alle	55-u. 65 J.	65 u. älter	Alle	55-u. 65 J.	65 u. älter	Alle	55-u. 65 J.	65 u. älter		
Basis hochger. (in Tsd.)	11302	5892	2582	3311	5410	1276	4134	3515	412	3103	1162	585	577	732	279	453		
Basis ungewichtet	9540	4919	1998	2921	4621	765	3856	3153	234	2919	859	377	482	609	154	455		
Eigene ZOED (netto)																		
Bezieher: hochger. (in Tsd.)	942	399	107	292	544	68	475	263	30	233	139	25	114	141	13	128		
(in %)	8	7	4	9	10	5	11	7	7	7	12	4	20	19	5	28		
ungewichtet	801	347	95	252	454	34	420	215	13	202	109	14	95	130	7	123		
1 - u. 25 EUR	3	4	-	5	3	-	3	4	-	5	1	-	1	1	-	1		
25 - u. 50 EUR	7	8	7	9	7	4	7	8	-	9	8	(11)	8	4	-	4		
50 - u. 100 EUR	11	12	11	12	10	3	11	12	(7)	13	10	-	12	7	-	8		
100 - u. 200 EUR	20	23	36	18	18	14	19	20	(27)	19	20	(5)	23	13	-	14		
200 - u. 300 EUR	19	17	23	15	21	41	18	19	(41)	16	21	(34)	19	23	[54]	20		
300 - u. 400 EUR	15	13	14	13	16	27	15	13	(13)	13	18	(42)	13	20	[30]	19		
400 - u. 500 EUR	13	12	8	13	13	7	14	13	(4)	14	9	(5)	10	19	[16]	19		
500 - u. 600 EUR	5	5	1	7	5	1	6	4	-	5	7	(4)	8	6	-	7		
600 - u. 700 EUR	3	4	1	5	3	-	3	3	-	3	2	-	2	3	-	4		
700 - u. 800 EUR	2	1	-	2	2	3	2	3	(8)	2	2	-	2	2	-	2		
800 - u. 900 EUR	0	-	-	-	0	-	1	-	-	-	0	-	1	1	-	1		
900 - u. 1.000 EUR	0	-	-	-	0	-	0	-	-	-	2	-	2	-	-	-		
1.000 - u. 1.100 EUR	0	0	-	0	0	-	0	0	-	0	-	-	-	1	-	1		
1.100 - u. 1.200 EUR	0	-	-	-	0	-	0	-	-	-	-	-	-	1	-	1		
1.200 - u. 1.300 EUR	-	-	-	-	-	-	-	-	-	-	-	-	-	-	-	-		
1.300 - u. 1.400 EUR	0	-	-	-	0	-	0	0	-	0	-	-	-	-	-	-		
1.400 - u. 1.500 EUR	0	-	-	-	0	-	0	1	-	1	-	-	-	-	-	-		
1.500 - u. 1.750 EUR	-	-	-	-	-	-	-	-	-	-	-	-	-	-	-	-		
1.750 - u. 2.000 EUR	-	-	-	-	-	-	-	-	-	-	-	-	-	-	-	-		
2.000 - u. 2.500 EUR	-	-	-	-	-	-	-	-	-	-	-	-	-	-	-	-		
2.500 - u. 5.000 EUR	-	-	-	-	-	-	-	-	-	-	-	-	-	-	-	-		
5.000 EUR und mehr	-	-	-	-	-	-	-	-	-	-	-	-	-	-	-	-		
S U M M E	100	100	100	100	100	100	100	100	(100)	100	100	(100)	100	100	[100]	100		
1 - u. 250 EUR	51	55	63	52	48	35	50	56	(59)	56	45	(16)	52	37	[14]	39		
250 - u. 500 EUR	37	34	35	33	40	61	37	33	(33)	33	43	(80)	34	49	[86]	45		
500 - u. 750 EUR	10	11	2	14	10	5	11	10	(8)	10	10	(4)	12	9	-	10		
750 - u. 1.000 EUR	1	0	-	0	1	-	1	-	-	-	2	-	2	3	-	3		
1.000 - u. 1.500 EUR	1	0	-	0	1	-	1	1	-	1	-	-	-	2	-	2		
1.500 EUR und mehr	-	-	-	-	-	-	-	-	-	-	-	-	-	-	-	-		
Betrag je Bezieher/in (EUR/M)	269	249	203	267	284	277	285	264	(259)	265	275	(281)	273	331	[311]	333		

Schichtung der eigenen Zusatzversorgung im öffentlichen Dienst

Teilgesamtheit: Männer und Frauen ab 55 Jahren (ohne Heimbewohner) - a l t e L ä n d e r (mit West-Berlin)

	alle	LETZTE / HEUTIGE BERUFLICHE STELLUNG ("Alle" einschl. nie erwerbstätig und K.A. zur beruflichen Stellung)											
		M ä n n e r					F r a u e n						
		Alle	Arbeiter	An-gestellte	Beamte/ Ber.-Sold	Selbst- ständige	Mit- helfende	Alle	Arbeiter	An-gestellte	Beamte/ Ber.-Sold	Selbst- ständige	Mit- helfende
Basis hochger. (in Tsd.)	21101	9799	3428	3786	1208	1283	8	11302	3254	5978	455	551	447
Basis ungewichtet	17106	7566	2568	2815	1130	985	7	9540	2756	4891	402	468	449
Eigene ZOED (netto)													
Bezieher: hochger. (in Tsd.)	1596	653	182	441	13	14	-	942	146	782	1	5	3
(in %)	8	7	5	12	1	1	-	8	4	13	0	1	1
ungewichtet	1363	562	158	374	15	12	-	801	122	664	3	5	2
1 - u. 25 EUR	2	1	-	0	(16)	-	-	3	6	2	-	[27]	-
25 - u. 50 EUR	5	2	1	2	(25)	-	-	7	12	6	[100]	[47]	-
50 - u. 100 EUR	8	5	6	4	(11)	(24)	-	11	17	10	-	[11]	[55]
100 - u. 200 EUR	17	13	16	12	(12)	(18)	-	20	23	19	-	[16]	[45]
200 - u. 300 EUR	19	18	26	15	(15)	(26)	-	19	14	20	-	-	-
300 - u. 400 EUR	16	18	23	16	-	(5)	-	15	10	16	-	-	-
400 - u. 500 EUR	14	16	14	17	-	-	-	13	10	13	-	-	-
500 - u. 600 EUR	7	10	7	12	-	(6)	-	5	3	6	-	-	-
600 - u. 700 EUR	5	6	4	7	(11)	(15)	-	3	3	4	-	-	-
700 - u. 800 EUR	2	3	2	4	-	-	-	2	2	2	-	-	-
800 - u. 900 EUR	1	2	0	2	-	-	-	0	-	0	-	-	-
900 - u. 1.000 EUR	1	2	0	2	-	(5)	-	0	-	0	-	-	-
1.000 - u. 1.100 EUR	1	1	1	2	-	-	-	0	1	0	-	-	-
1.100 - u. 1.200 EUR	0	1	-	1	-	-	-	0	-	0	-	-	-
1.200 - u. 1.300 EUR	0	0	-	1	-	-	-	-	-	-	-	-	-
1.300 - u. 1.400 EUR	0	1	-	1	-	-	-	0	-	0	-	-	-
1.400 - u. 1.500 EUR	0	0	-	0	-	-	-	0	-	0	-	-	-
1.500 - u. 1.750 EUR	0	1	-	1	(10)	-	-	-	-	-	-	-	-
1.750 - u. 2.000 EUR	0	1	-	1	-	-	-	-	-	-	-	-	-
2.000 - u. 2.500 EUR	0	0	-	1	-	-	-	-	-	-	-	-	-
2.500 - u. 5.000 EUR	0	0	-	1	-	-	-	-	-	-	-	-	-
5.000 EUR und mehr	-	-	-	-	-	-	-	-	-	-	-	-	-
S U M M E	100	100	100	100	(100)	(100)	-	100	100	100	[100]	[100]	[100]
1 - u. 250 EUR	42	28	33	23	(73)	(59)	-	51	66	48	[100]	[100]	[100]
250 - u. 500 EUR	40	44	53	42	(5)	(14)	-	37	26	40	-	-	-
500 - u. 750 EUR	14	19	13	21	(11)	(21)	-	10	7	11	-	-	-
750 - u. 1.000 EUR	2	4	1	6	-	(5)	-	1	1	1	-	-	-
1.000 - u. 1.500 EUR	2	3	1	5	-	-	-	1	1	1	-	-	-
1.500 EUR und mehr	1	2	-	3	(10)	-	-	-	-	-	-	-	-
Betrag je Bezieher/in (EUR/M)	333	424	320	477	(297)	(304)	-	269	208	284	[35]	[44]	[114]

Schichtung der eigenen Zusatzversorgung im öffentlichen Dienst

Teilgesamtheit: Männer ab 55 Jahren (ohne Heimbewohner) - a l t e L ä n d e r (mit West-Berlin)

	Männer - Tätigkeitsniveau																
	Alle +--- Arbeiter +---				Angestellte +---					Beamte, Berufssol. +---		Selbstständige +---				Mit-	
Männer+	Ange- lernt	Fach- arbeiter	Meister Polier	Ange- lernt	Einf. Fachkr.	Mittl. Fachkr.	Gehob. Fachkr.	Hochq./ leit.	Einf./ Mittl.D.	Gehob./ Höher.D.	Land- wirte	Hand- werker	Verkam. Freib.	Sonst. Freib.	Gewerbe treib.	hel- fende	
Basis hochger. (in Tsd.)	9799	973	2096	359	117	433	1377	852	1008	366	842	205	265	202	125	487	8
Basis ungewichtet	7566	708	1577	283	76	315	1012	640	772	299	831	183	206	149	89	358	7
Eigene ZOED (netto)																	
Bezieher: hochger. (in Tsd.)	653	47	120	15	13	68	173	109	77	3	11	1	5	2	1	6	-
(in %)	7	5	6	4	11	16	13	13	8	1	1	0	2	1	1	1	-
ungewichtet	562	41	103	14	11	56	147	96	64	3	12	1	3	1	1	6	-
1 - u. 25 EUR	1	-	-	-	-	-	-	-	2	[31]	(12)	-	-	-	-	-	-
25 - u. 50 EUR	2	2	1	-	(6)	2	1	3	1	-	(31)	-	-	-	-	-	-
50 - u. 100 EUR	5	8	4	(18)	(5)	5	3	2	5	[22]	(8)	-	[48]	-	-	[20]	-
100 - u. 200 EUR	13	16	15	(21)	(24)	22	14	6	3	-	(15)	-	[35]	-	-	[14]	-
200 - u. 300 EUR	18	28	26	(15)	(39)	29	12	15	4	[47]	(7)	[100]	-	[100]	-	[21]	-
300 - u. 400 EUR	18	17	26	(17)	(20)	18	25	10	2	-	-	-	-	-	-	[11]	-
400 - u. 500 EUR	16	15	14	(13)	-	15	25	13	11	-	-	-	-	-	-	-	-
500 - u. 600 EUR	10	5	8	(5)	(6)	9	9	17	14	-	-	-	-	-	-	[15]	-
600 - u. 700 EUR	6	6	3	-	-	1	4	15	9	-	(14)	-	-	-	[100]	[20]	-
700 - u. 800 EUR	3	2	2	-	-	-	4	4	6	-	-	-	-	-	-	-	-
800 - u. 900 EUR	2	-	1	-	-	-	1	3	8	-	-	-	-	-	-	-	-
900 - u. 1.000 EUR	2	-	-	(5)	-	-	1	3	5	-	-	-	[17]	-	-	-	-
1.000 - u. 1.100 EUR	1	-	-	(6)	-	-	-	4	4	-	-	-	-	-	-	-	-
1.100 - u. 1.200 EUR	1	-	-	-	-	-	1	1	4	-	-	-	-	-	-	-	-
1.200 - u. 1.300 EUR	0	-	-	-	-	-	-	1	3	-	-	-	-	-	-	-	-
1.300 - u. 1.400 EUR	1	-	-	-	-	-	-	-	4	-	-	-	-	-	-	-	-
1.400 - u. 1.500 EUR	0	-	-	-	-	-	0	-	1	-	-	-	-	-	-	-	-
1.500 - u. 1.750 EUR	1	-	-	-	-	-	-	1	1	-	(12)	-	-	-	-	-	-
1.750 - u. 2.000 EUR	1	-	-	-	-	-	-	-	5	-	-	-	-	-	-	-	-
2.000 - u. 2.500 EUR	0	-	-	-	-	-	-	-	3	-	-	-	-	-	-	-	-
2.500 - u. 5.000 EUR	0	-	-	-	-	-	-	-	4	-	-	-	-	-	-	-	-
5.000 EUR und mehr	-	-	-	-	-	-	-	-	-	-	-	-	-	-	-	-	-
S U M M E	100	100	100	(100)	(100)	100	100	100	100	[100]	(100)	[100]	[100]	[100]	[100]	[100]	-
1 - u. 250 EUR	28	37	31	(44)	(56)	42	24	15	11	[100]	(67)	[100]	[83]	[100]	-	[34]	-
250 - u. 500 EUR	44	50	56	(40)	(37)	48	56	34	17	-	(7)	-	-	-	-	[32]	-
500 - u. 750 EUR	19	14	13	(5)	(6)	10	16	36	26	-	(14)	-	-	-	[100]	[34]	-
750 - u. 1.000 EUR	4	-	1	(5)	-	-	3	7	17	-	-	-	[17]	-	-	-	-
1.000 - u. 1.500 EUR	3	-	-	(6)	-	-	1	5	17	-	-	-	-	-	-	-	-
1.500 EUR und mehr	2	-	-	-	-	-	-	1	13	-	(12)	-	-	-	-	-	-
Betrag je Bezieher/in (EUR/M)	424	307	323	(336)	(251)	284	375	510	866	[118]	(340)	[204]	[247]	[219]	[685]	[327]	-

Schichtung der eigenen Zusatzversorgung im öffentlichen Dienst

Teilgesamtheit: Frauen ab 55 Jahren (ohne Heimbewohner) - a l t e L ä n d e r (mit West-Berlin)

	Frauen - Tätigkeitsniveau																
	Alle Arbeiter				Angestellte					Beamte, Berufssol.		Selbstständige				Mit-	
Frauen	Ange- lernt	Fach- arbeiter	Meister Polier	Ange- lernt	Einf. Fachkr.	Mittl. Fachkr.	Gehob. Fachkr.	Hochq./ leit.	Einf./ Mittl.D.	Gehob./ Höher.D.	Land- wirte	Hand- werker	Verkam. Freib.	Sonst. Freib.	Gewerbe treib.	hel- fende	
Basis hochger. (in Tsd.)	11302	2350	885	19	625	2018	2505	586	244	78	378	105	44	51	92	259	447
Basis ungewichtet	9540	2026	716	14	510	1661	2065	479	176	73	329	99	37	39	73	220	449
Eigene ZOED (netto)																	
Bezieher: hochger. (in Tsd.)	942	110	36	-	47	181	419	100	36	1	-	-	-	2	1	1	3
(in %)	8	5	4	-	7	9	17	17	15	2	-	-	-	5	1	0	1
ungewichtet	801	93	29	-	40	153	356	86	29	3	-	-	-	2	1	2	2
1 - u. 25 EUR	3	7	(4)	-	6	4	1	1	(3)	-	-	-	-	-	[100]	-	-
25 - u. 50 EUR	7	15	(2)	-	10	11	4	6	-	[100]	-	-	-	[67]	-	[59]	-
50 - u. 100 EUR	11	18	(12)	-	16	12	9	8	(11)	-	-	-	-	-	[41]	-	[55]
100 - u. 200 EUR	20	20	(33)	-	23	25	20	12	-	-	-	-	-	[33]	-	-	[45]
200 - u. 300 EUR	19	15	(10)	-	20	21	21	17	(20)	-	-	-	-	-	-	-	-
300 - u. 400 EUR	15	11	(7)	-	3	10	19	19	(19)	-	-	-	-	-	-	-	-
400 - u. 500 EUR	13	10	(9)	-	11	10	12	24	(16)	-	-	-	-	-	-	-	-
500 - u. 600 EUR	5	3	(3)	-	10	5	7	3	(8)	-	-	-	-	-	-	-	-
600 - u. 700 EUR	3	1	(7)	-	-	3	3	5	(9)	-	-	-	-	-	-	-	-
700 - u. 800 EUR	2	-	(10)	-	2	-	2	1	(8)	-	-	-	-	-	-	-	-
800 - u. 900 EUR	0	-	-	-	-	-	0	1	-	-	-	-	-	-	-	-	-
900 - u. 1.000 EUR	0	-	-	-	-	-	-	2	-	-	-	-	-	-	-	-	-
1.000 - u. 1.100 EUR	0	-	(2)	-	-	-	0	-	(3)	-	-	-	-	-	-	-	-
1.100 - u. 1.200 EUR	0	-	-	-	-	-	0	-	(3)	-	-	-	-	-	-	-	-
1.200 - u. 1.300 EUR	-	-	-	-	-	-	-	-	-	-	-	-	-	-	-	-	-
1.300 - u. 1.400 EUR	0	-	-	-	-	-	-	1	-	-	-	-	-	-	-	-	-
1.400 - u. 1.500 EUR	0	-	-	-	-	-	0	-	-	-	-	-	-	-	-	-	-
1.500 - u. 1.750 EUR	-	-	-	-	-	-	-	-	-	-	-	-	-	-	-	-	-
1.750 - u. 2.000 EUR	-	-	-	-	-	-	-	-	-	-	-	-	-	-	-	-	-
2.000 - u. 2.500 EUR	-	-	-	-	-	-	-	-	-	-	-	-	-	-	-	-	-
2.500 - u. 5.000 EUR	-	-	-	-	-	-	-	-	-	-	-	-	-	-	-	-	-
5.000 EUR und mehr	-	-	-	-	-	-	-	-	-	-	-	-	-	-	-	-	-
S U M M E	100	100	(100)	-	100	100	100	100	(100)	[100]	-	-	-	[100]	[100]	[100]	[100]
1 - u. 250 EUR	51	68	(57)	-	67	62	44	35	(21)	[100]	-	-	-	[100]	[100]	[100]	[100]
250 - u. 500 EUR	37	28	(22)	-	21	30	42	51	(49)	-	-	-	-	-	-	-	-
500 - u. 750 EUR	10	4	(17)	-	12	8	12	9	(21)	-	-	-	-	-	-	-	-
750 - u. 1.000 EUR	1	-	(3)	-	-	-	1	3	(4)	-	-	-	-	-	-	-	-
1.000 - u. 1.500 EUR	1	-	(2)	-	-	-	1	1	(6)	-	-	-	-	-	-	-	-
1.500 EUR und mehr	-	-	-	-	-	-	-	-	-	-	-	-	-	-	-	-	-
Betrag je Bezieher/in (EUR/M)	269	182	(287)	-	220	222	294	332	(423)	[35]	-	-	-	[58]	[21]	[42]	[114]

Schichtung der eigenen Beamtenpension (brutto, nach Ruhensbetrag)

Teilgesamtheit: Männer und Frauen ab 55 Jahren (ohne Heimbewohner) - a l t e L ä n d e r (mit West-Berlin)

	ALLE	M ä n n e r						F r a u e n					
		Alle	55-u.	65-u.	75-u.	85 u.	65 u.	Alle	55-u.	65-u.	75-u.	85 u.	65 u.
			65 J.	75 J.	85 J.	älter	älter		65 J.	75 J.	85 J.	älter	älter
Basis hochger. (in Tsd.)	21101	9799	4026	3484	1842	447	5773	11302	3858	3769	2569	1107	7444
Basis ungewichtet	17106	7566	2353	2955	1611	647	5213	9540	2763	3060	2376	1341	6777
ZY014 Eigene BV (brutto)													
Bezieher: hochger. (in Tsd.)	1035	817	153	408	193	63	664	218	62	105	36	16	156
(in %)	5	8	4	12	10	14	12	2	2	3	1	1	2
ungewichtet	1130	902	111	473	210	108	791	228	56	101	48	23	172
1 - u. 25 EUR	-	-	-	-	-	-	-	-	-	-	-	-	-
25 - u. 50 EUR	-	-	-	-	-	-	-	-	-	-	-	-	-
50 - u. 100 EUR	-	-	-	-	-	-	-	-	-	-	-	-	-
100 - u. 200 EUR	-	-	-	-	-	-	-	-	-	-	-	-	-
200 - u. 300 EUR	-	-	-	-	-	-	-	-	-	-	-	-	-
300 - u. 400 EUR	-	-	-	-	-	-	-	-	-	-	-	-	-
400 - u. 500 EUR	-	-	-	-	-	-	-	-	-	-	-	-	-
500 - u. 600 EUR	0	0	-	-	-	1	0	0	-	-	-	(4)	0
600 - u. 700 EUR	-	-	-	-	-	-	-	-	-	-	-	-	-
700 - u. 800 EUR	0	0	1	-	0	-	0	0	-	-	2	-	0
800 - u. 900 EUR	0	1	-	1	1	-	1	-	-	-	-	-	-
900 - u. 1.000 EUR	1	1	-	1	-	5	1	1	-	-	-	-	-
1.000 - u. 1.100 EUR	0	0	-	-	1	-	0	1	-	-	3	(11)	2
1.100 - u. 1.200 EUR	1	1	-	1	1	-	1	2	4	2	-	-	2
1.200 - u. 1.300 EUR	1	1	-	2	1	4	2	1	3	1	-	(1)	1
1.300 - u. 1.400 EUR	2	2	3	1	1	4	2	3	3	4	1	-	3
1.400 - u. 1.500 EUR	3	3	5	3	1	1	2	5	11	3	-	(7)	2
1.500 - u. 1.750 EUR	9	9	6	8	11	15	10	9	15	5	14	(2)	6
1.750 - u. 2.000 EUR	10	9	14	7	7	10	7	15	22	13	8	(17)	12
2.000 - u. 2.500 EUR	21	21	34	17	17	20	17	24	35	20	18	(29)	20
2.500 - u. 5.000 EUR	49	51	37	58	54	36	55	39	7	53	54	(29)	51
5.000 EUR und mehr	2	2	1	1	5	3	3	-	-	-	-	-	-
S U M M E	100	100	100	100	100	100	100	100	100	100	100	(100)	100
1 - u. 250 EUR	-	-	-	-	-	-	-	-	-	-	-	-	-
250 - u. 500 EUR	-	-	-	-	-	-	-	-	-	-	-	-	-
500 - u. 750 EUR	0	0	1	-	-	1	0	0	-	-	-	(4)	0
750 - u. 1.000 EUR	1	1	-	1	1	5	2	0	-	-	2	-	0
1.000 - u. 1.500 EUR	8	7	8	7	5	9	6	12	21	9	4	(19)	9
1.500 EUR und mehr	91	92	92	92	93	85	92	87	79	91	94	(77)	90
Betrag je Bezieher/in (EUR/M)	2640	2721	2434	2761	2921	2543	2787	2336	1910	2551	2498	(2223)	2507

Schichtung der eigenen Beamtenpension (brutto, nach Ruhensbetrag)

Teilgesamtheit: Männer ab 55 Jahren (ohne Heimbewohner) - a l t e L ä n d e r (mit West-Berlin)

	+-- ALLE +--			+ V E R H E I R A T E T E +			+----- A L L E I N S T E H E N D E N A C H F A M I L I E N S T A N D -----+											
		Gesamt		Alle	Verwitwet		Geschieden/Getr.lebend			Ledig								
		Alle	55-u. 65 J.		65 u. älter	Alle	55-u. 65 J.	65 u. älter	Alle	55-u. 65 J.	65 u. älter	Alle	55-u. 65 J.	65 u. älter				
Basis hochger. (in Tsd.)	9799	7044	2871	4172	2756	1155	1601	852	108	744	1118	619	498	786	428	358		
Basis ungewichtet	7566	5635	1789	3846	1931	564	1367	805	61	744	686	305	381	440	198	242		
ZY014 Eigene BV (brutto)																		
Bezieher: hochger. (in Tsd.)	817	623	119	504	194	34	160	93	10	84	70	17	53	31	8	23		
(in %)	8	9	4	12	7	3	10	11	9	11	6	3	11	4	2	6		
ungewichtet	902	709	91	618	193	20	173	108	6	102	61	9	52	24	5	19		
1 - u. 25 EUR	-	-	-	-	-	-	-	-	-	-	-	-	-	-	-	-		
25 - u. 50 EUR	-	-	-	-	-	-	-	-	-	-	-	-	-	-	-	-		
50 - u. 100 EUR	-	-	-	-	-	-	-	-	-	-	-	-	-	-	-	-		
100 - u. 200 EUR	-	-	-	-	-	-	-	-	-	-	-	-	-	-	-	-		
200 - u. 300 EUR	-	-	-	-	-	-	-	-	-	-	-	-	-	-	-	-		
300 - u. 400 EUR	-	-	-	-	-	-	-	-	-	-	-	-	-	-	-	-		
400 - u. 500 EUR	-	-	-	-	-	-	-	-	-	-	-	-	-	-	-	-		
500 - u. 600 EUR	0	0	-	0	-	-	-	-	-	-	-	-	-	-	-	-		
600 - u. 700 EUR	-	-	-	-	-	-	-	-	-	-	-	-	-	-	-	-		
700 - u. 800 EUR	0	0	1	-	0	-	0	1	-	1	-	-	-	-	-	-		
800 - u. 900 EUR	1	1	-	1	0	-	1	-	-	-	1	-	2	-	-	-		
900 - u. 1.000 EUR	1	1	-	1	1	-	1	2	-	2	-	-	-	-	-	-		
1.000 - u. 1.100 EUR	0	0	-	0	-	-	-	-	-	-	-	-	-	-	-	-		
1.100 - u. 1.200 EUR	1	0	-	0	3	-	3	4	-	5	2	-	3	-	-	-		
1.200 - u. 1.300 EUR	1	1	-	2	1	-	1	2	-	2	-	-	-	-	-	-		
1.300 - u. 1.400 EUR	2	2	3	1	2	-	3	2	-	3	3	-	4	-	-	-		
1.400 - u. 1.500 EUR	3	3	6	2	2	-	2	-	-	-	4	-	5	-	-	-		
1.500 - u. 1.750 EUR	9	8	6	8	13	(9)	14	15	-	17	13	[18]	11	(9)	-	(12)		
1.750 - u. 2.000 EUR	9	6	10	5	16	(27)	14	18	[55]	14	13	[9]	15	(16)	[33]	(11)		
2.000 - u. 2.500 EUR	21	21	37	18	19	(25)	17	18	[29]	17	22	[19]	23	(11)	[33]	(3)		
2.500 - u. 5.000 EUR	51	54	36	59	41	(39)	42	37	[16]	39	38	[55]	32	(64)	[35]	(74)		
5.000 EUR und mehr	2	2	1	3	2	-	2	1	-	2	3	-	4	-	-	-		
S U M M E	100	100	100	100	100	(100)	100	100	[100]	100	100	[100]	100	(100)	[100]	(100)		
1 - u. 250 EUR	-	-	-	-	-	-	-	-	-	-	-	-	-	-	-	-		
250 - u. 500 EUR	-	-	-	-	-	-	-	-	-	-	-	-	-	-	-	-		
500 - u. 750 EUR	0	0	1	0	-	-	-	-	-	-	-	-	-	-	-	-		
750 - u. 1.000 EUR	1	1	-	1	2	-	2	2	-	3	1	-	2	-	-	-		
1.000 - u. 1.500 EUR	7	6	10	6	7	-	9	8	-	9	9	-	12	-	-	-		
1.500 EUR und mehr	92	92	89	93	91	(100)	89	89	[100]	88	89	[100]	86	(100)	[100]	(100)		
Betrag je Bezieher/in (EUR/M)	2721	2779	2454	2855	2535	(2367)	2571	2498	[2218]	2530	2435	[2391]	2449	(2875)	[2495]	(3009)		

Schichtung der eigenen Beamtenpension (brutto, nach Ruhensbetrag)

Teilgesamtheit: Frauen ab 55 Jahren (ohne Heimbewohner) - a l t e L ä n d e r (mit West-Berlin)

	+-- ALLE +--			+ V E R H E I R A T E T E +			+----- A L L E I N S T E H E N D E N A C H F A M I L I E N S T A N D -----+											
		Gesamt		Alle	Verwitwet		Geschieden/Getr.lebend			Ledig								
		Alle	55-u. 65 J.		65 u. älter	Alle	55-u. 65 J.	65 u. älter	Alle	55-u. 65 J.	65 u. älter	Alle	55-u. 65 J.	65 u. älter				
Basis hochger. (in Tsd.)	11302	5892	2582	3311	5410	1276	4134	3515	412	3103	1162	585	577	732	279	453		
Basis ungewichtet	9540	4919	1998	2921	4621	765	3856	3153	234	2919	859	377	482	609	154	455		
ZY014 Eigene BV (brutto)																		
Bezieher: hochger. (in Tsd.)	218	96	41	55	122	21	101	35	7	28	45	9	36	42	5	37		
(in %)	2	2	2	2	2	2	2	1	2	1	4	2	6	6	2	8		
ungewichtet	228	93	36	57	135	20	115	40	5	35	37	8	29	58	7	51		
1 - u. 25 EUR	-	-	-	-	-	-	-	-	-	-	-	-	-	-	-	-		
25 - u. 50 EUR	-	-	-	-	-	-	-	-	-	-	-	-	-	-	-	-		
50 - u. 100 EUR	-	-	-	-	-	-	-	-	-	-	-	-	-	-	-	-		
100 - u. 200 EUR	-	-	-	-	-	-	-	-	-	-	-	-	-	-	-	-		
200 - u. 300 EUR	-	-	-	-	-	-	-	-	-	-	-	-	-	-	-	-		
300 - u. 400 EUR	-	-	-	-	-	-	-	-	-	-	-	-	-	-	-	-		
400 - u. 500 EUR	-	-	-	-	-	-	-	-	-	-	-	-	-	-	-	-		
500 - u. 600 EUR	0	-	-	-	1	-	1	2	-	2	-	-	-	-	-	-		
600 - u. 700 EUR	-	-	-	-	-	-	-	-	-	-	-	-	-	-	-	-		
700 - u. 800 EUR	0	-	-	-	0	-	1	2	-	2	-	-	-	-	-	-		
800 - u. 900 EUR	-	-	-	-	-	-	-	-	-	-	-	-	-	-	-	-		
900 - u. 1.000 EUR	-	-	-	-	-	-	-	-	-	-	-	-	-	-	-	-		
1.000 - u. 1.100 EUR	1	-	-	-	2	-	3	8	-	10	-	-	-	-	-	-		
1.100 - u. 1.200 EUR	2	2	5	-	2	-	3	7	-	9	-	-	-	-	-	-		
1.200 - u. 1.300 EUR	1	3	4	2	0	-	0	0	-	1	-	-	-	-	-	-		
1.300 - u. 1.400 EUR	3	2	-	4	3	(9)	2	6	-	7	4	[17]	-	1	[7]	-		
1.400 - u. 1.500 EUR	5	8	17	2	2	-	2	4	-	5	-	-	-	2	-	3		
1.500 - u. 1.750 EUR	9	14	23	7	5	(1)	6	10	-	13	5	[1]	(6)	1	-	1		
1.750 - u. 2.000 EUR	15	19	16	21	12	(35)	7	13	[36]	7	13	[31]	(8)	10	[44]	6		
2.000 - u. 2.500 EUR	24	24	30	21	24	(44)	20	15	[36]	9	41	[47]	(39)	15	[49]	10		
2.500 - u. 5.000 EUR	39	27	6	43	48	(10)	55	32	[28]	34	38	[3]	(48)	70	-	80		
5.000 EUR und mehr	-	-	-	-	-	-	-	-	-	-	-	-	-	-	-	-		
S U M M E	100	100	100	100	100	(100)	100	100	[100]	100	100	[100]	(100)	100	[100]	100		
1 - u. 250 EUR	-	-	-	-	-	-	-	-	-	-	-	-	-	-	-	-		
250 - u. 500 EUR	-	-	-	-	-	-	-	-	-	-	-	-	-	-	-	-		
500 - u. 750 EUR	0	-	-	-	1	-	1	2	-	2	-	-	-	-	-	-		
750 - u. 1.000 EUR	0	-	-	-	0	-	1	2	-	2	-	-	-	-	-	-		
1.000 - u. 1.500 EUR	12	16	27	8	10	(9)	10	26	-	33	4	[17]	-	3	[7]	3		
1.500 EUR und mehr	87	84	73	92	89	(91)	89	70	[100]	63	96	[83]	(100)	97	[93]	97		
Betrag je Bezieher/in (EUR/M)	2336	2204	1832	2481	2440	(2059)	2521	2015	[2270]	1954	2457	[1939]	(2593)	2780	[2000]	2886		

Schichtung der eigenen Beamtenpension (brutto, nach Ruhensbetrag)

Teilgesamtheit: Männer und Frauen ab 55 Jahren (ohne Heimbewohner) - a l t e L ä n d e r (mit West-Berlin)

	alle	LETZTE / HEUTIGE BERUFLICHE STELLUNG ("Alle" einschl. nie erwerbstätig und K.A. zur beruflichen Stellung)											
		M ä n n e r					F r a u e n						
		Alle	An- Arbeiter	Beamte/ gestellte	Ber.-Sold	Selbst- ständige	Mit- helfende	Alle	An- Arbeiter	Beamte/ gestellte	Ber.-Sold	Selbst- ständige	Mit- helfende
Basis hochger. (in Tsd.)	21101	9799	3428	3786	1208	1283	8	11302	3254	5978	455	551	447
Basis ungewichtet	17106	7566	2568	2815	1130	985	7	9540	2756	4891	402	468	449
ZY014 Eigene BV (brutto)													
Bezieher: hochger. (in Tsd.)	1035	817	-	5	810	2	-	218	-	-	218	-	-
(in %)	5	8	-	0	67	0	-	2	-	-	48	-	-
ungewichtet	1130	902	-	4	896	2	-	228	-	-	228	-	-
1 - u. 25 EUR	-	-	-	-	-	-	-	-	-	-	-	-	-
25 - u. 50 EUR	-	-	-	-	-	-	-	-	-	-	-	-	-
50 - u. 100 EUR	-	-	-	-	-	-	-	-	-	-	-	-	-
100 - u. 200 EUR	-	-	-	-	-	-	-	-	-	-	-	-	-
200 - u. 300 EUR	-	-	-	-	-	-	-	-	-	-	-	-	-
300 - u. 400 EUR	-	-	-	-	-	-	-	-	-	-	-	-	-
400 - u. 500 EUR	-	-	-	-	-	-	-	-	-	-	-	-	-
500 - u. 600 EUR	0	0	-	-	0	-	-	0	-	-	0	-	-
600 - u. 700 EUR	-	-	-	-	-	-	-	-	-	-	-	-	-
700 - u. 800 EUR	0	0	-	-	0	-	-	0	-	-	0	-	-
800 - u. 900 EUR	0	1	-	-	1	-	-	-	-	-	-	-	-
900 - u. 1.000 EUR	1	1	-	-	1	-	-	-	-	-	-	-	-
1.000 - u. 1.100 EUR	0	0	-	-	0	-	-	1	-	-	1	-	-
1.100 - u. 1.200 EUR	1	1	-	[25]	1	-	-	2	-	-	2	-	-
1.200 - u. 1.300 EUR	1	1	-	-	1	-	-	1	-	-	1	-	-
1.300 - u. 1.400 EUR	2	2	-	-	2	-	-	3	-	-	3	-	-
1.400 - u. 1.500 EUR	3	3	-	-	3	-	-	5	-	-	5	-	-
1.500 - u. 1.750 EUR	9	9	-	-	9	-	-	9	-	-	9	-	-
1.750 - u. 2.000 EUR	10	9	-	-	9	-	-	15	-	-	15	-	-
2.000 - u. 2.500 EUR	21	21	-	-	21	-	-	24	-	-	24	-	-
2.500 - u. 5.000 EUR	49	51	-	[75]	51	[100]	-	39	-	-	39	-	-
5.000 EUR und mehr	2	2	-	-	2	-	-	-	-	-	-	-	-
S U M M E	100	100	-	[100]	100	[100]	-	100	-	-	100	-	-
1 - u. 250 EUR	-	-	-	-	-	-	-	-	-	-	-	-	-
250 - u. 500 EUR	-	-	-	-	-	-	-	-	-	-	-	-	-
500 - u. 750 EUR	0	0	-	-	0	-	-	0	-	-	0	-	-
750 - u. 1.000 EUR	1	1	-	-	1	-	-	0	-	-	0	-	-
1.000 - u. 1.500 EUR	8	7	-	[25]	7	-	-	12	-	-	12	-	-
1.500 EUR und mehr	91	92	-	[75]	92	[100]	-	87	-	-	87	-	-
Betrag je Bezieher/in (EUR/M)	2640	2721	-	[3260]	2715	[3636]	-	2336	-	-	2336	-	-

Schichtung der eigenen Beamtenpension (brutto, nach Ruhensbetrag)

Teilgesamtheit: Männer ab 55 Jahren (ohne Heimbewohner) - a l t e L ä n d e r (mit West-Berlin)

	M ä n n e r - T ä t i g k e i t s n i v e a u																
	Alle +--- Arbeiter +---				Angestellte +---					Beamte, Berufssol. +---		Selbstständige +---				Mit-	
Männer+	Ange-	Fach-	Meister	Ange-	Einf.	Mittl.	Gehob.	Hochq./	Einf./	Gehob./	Land-	Hand-	Verkam.	Sonst.	Gewerbe	hel-	
	lernt	arbeiter	Polier	lernt	Fachkr.	Fachkr.	Fachkr.	leit.	Mittl.D.	Höher.D.	wirte	werker	Freib.	Freib.	treib.	fende	
Basis hochger. (in Tsd.)	9799	973	2096	359	117	433	1377	852	1008	366	842	205	265	202	125	487	8
Basis ungewichtet	7566	708	1577	283	76	315	1012	640	772	299	831	183	206	149	89	358	7
ZY014 Eigene BV (brutto)																	
Bezieher: hochger. (in Tsd.)	817	-	-	-	-	-	1	-	4	315	495	-	-	0	1	-	-
(in %)	8	-	-	-	-	-	0	-	0	86	59	-	-	0	1	-	-
ungewichtet	902	-	-	-	-	-	1	-	3	271	625	-	-	1	1	-	-
1 - u. 25 EUR	-	-	-	-	-	-	-	-	-	-	-	-	-	-	-	-	-
25 - u. 50 EUR	-	-	-	-	-	-	-	-	-	-	-	-	-	-	-	-	-
50 - u. 100 EUR	-	-	-	-	-	-	-	-	-	-	-	-	-	-	-	-	-
100 - u. 200 EUR	-	-	-	-	-	-	-	-	-	-	-	-	-	-	-	-	-
200 - u. 300 EUR	-	-	-	-	-	-	-	-	-	-	-	-	-	-	-	-	-
300 - u. 400 EUR	-	-	-	-	-	-	-	-	-	-	-	-	-	-	-	-	-
400 - u. 500 EUR	-	-	-	-	-	-	-	-	-	-	-	-	-	-	-	-	-
500 - u. 600 EUR	0	-	-	-	-	-	-	-	-	-	0	-	-	-	-	-	-
600 - u. 700 EUR	-	-	-	-	-	-	-	-	-	-	-	-	-	-	-	-	-
700 - u. 800 EUR	0	-	-	-	-	-	-	-	-	1	-	-	-	-	-	-	-
800 - u. 900 EUR	1	-	-	-	-	-	-	-	-	1	-	-	-	-	-	-	-
900 - u. 1.000 EUR	1	-	-	-	-	-	-	-	-	2	-	-	-	-	-	-	-
1.000 - u. 1.100 EUR	0	-	-	-	-	-	-	-	-	0	-	-	-	-	-	-	-
1.100 - u. 1.200 EUR	1	-	-	-	-	-	-	-	[31]	2	-	-	-	-	-	-	-
1.200 - u. 1.300 EUR	1	-	-	-	-	-	-	-	-	3	0	-	-	-	-	-	-
1.300 - u. 1.400 EUR	2	-	-	-	-	-	-	-	-	5	-	-	-	-	-	-	-
1.400 - u. 1.500 EUR	3	-	-	-	-	-	-	-	-	7	-	-	-	-	-	-	-
1.500 - u. 1.750 EUR	9	-	-	-	-	-	-	-	-	20	2	-	-	-	-	-	-
1.750 - u. 2.000 EUR	9	-	-	-	-	-	-	-	-	17	4	-	-	-	-	-	-
2.000 - u. 2.500 EUR	21	-	-	-	-	-	-	-	-	35	12	-	-	-	-	-	-
2.500 - u. 5.000 EUR	51	-	-	-	-	[100]	-	[69]	8	78	-	-	[100]	[100]	-	-	-
5.000 EUR und mehr	2	-	-	-	-	-	-	-	-	4	-	-	-	-	-	-	-
S U M M E	100	-	-	-	-	-	[100]	-	[100]	100	100	-	-	[100]	[100]	-	-
1 - u. 250 EUR	-	-	-	-	-	-	-	-	-	-	-	-	-	-	-	-	-
250 - u. 500 EUR	-	-	-	-	-	-	-	-	-	-	-	-	-	-	-	-	-
500 - u. 750 EUR	0	-	-	-	-	-	-	-	-	0	0	-	-	-	-	-	-
750 - u. 1.000 EUR	1	-	-	-	-	-	-	-	-	3	-	-	-	-	-	-	-
1.000 - u. 1.500 EUR	7	-	-	-	-	-	-	-	[31]	16	0	-	-	-	-	-	-
1.500 EUR und mehr	92	-	-	-	-	[100]	-	[69]	80	99	-	-	[100]	[100]	-	-	-
Betrag je Bezieher/in (EUR/M)	2721	-	-	-	-	-	[2581]	-	[3427]	1890	3241	-	-	[3737]	[3600]	-	-

Schichtung der eigenen Beamtenpension (brutto, nach Ruhensbetrag)

Teilgesamtheit: Frauen ab 55 Jahren (ohne Heimbewohner) - a l t e L ä n d e r (mit West-Berlin)

	Frauen - Tätigkeitsniveau																
	Alle Arbeiter				Angestellte					Beamte, Berufssol.		Selbstständige					Mit-
Frauen+	Ange- lernt	Fach- arbeiter	Meister Polier	Ange- lernt	Einf. Fachkr.	Mittl. Fachkr.	Gehob. Fachkr.	Hochg./ leit.	Einf./ Mittl.D.	Gehob./ Höher.D.	Land- wirte	Hand- werker	Verkam. Freib.	Sonst. Freib.	Gewerbe treib.	hel- fende	
Basis hochger. (in Tsd.)	11302	2350	885	19	625	2018	2505	586	244	78	378	105	44	51	92	259	447
Basis ungewichtet	9540	2026	716	14	510	1661	2065	479	176	73	329	99	37	39	73	220	449
ZY014 Eigene BV (brutto)																	
Bezieher: hochger. (in Tsd.)	218	-	-	-	-	-	-	-	-	46	172	-	-	-	-	-	-
(in %)	2	-	-	-	-	-	-	-	-	59	46	-	-	-	-	-	-
ungewichtet	228	-	-	-	-	-	-	-	-	53	175	-	-	-	-	-	-
1 - u. 25 EUR	-	-	-	-	-	-	-	-	-	-	-	-	-	-	-	-	-
25 - u. 50 EUR	-	-	-	-	-	-	-	-	-	-	-	-	-	-	-	-	-
50 - u. 100 EUR	-	-	-	-	-	-	-	-	-	-	-	-	-	-	-	-	-
100 - u. 200 EUR	-	-	-	-	-	-	-	-	-	-	-	-	-	-	-	-	-
200 - u. 300 EUR	-	-	-	-	-	-	-	-	-	-	-	-	-	-	-	-	-
300 - u. 400 EUR	-	-	-	-	-	-	-	-	-	-	-	-	-	-	-	-	-
400 - u. 500 EUR	-	-	-	-	-	-	-	-	-	-	-	-	-	-	-	-	-
500 - u. 600 EUR	0	-	-	-	-	-	-	-	-	1	-	-	-	-	-	-	-
600 - u. 700 EUR	-	-	-	-	-	-	-	-	-	-	-	-	-	-	-	-	-
700 - u. 800 EUR	0	-	-	-	-	-	-	-	-	1	-	-	-	-	-	-	-
800 - u. 900 EUR	-	-	-	-	-	-	-	-	-	-	-	-	-	-	-	-	-
900 - u. 1.000 EUR	-	-	-	-	-	-	-	-	-	-	-	-	-	-	-	-	-
1.000 - u. 1.100 EUR	1	-	-	-	-	-	-	-	-	4	1	-	-	-	-	-	-
1.100 - u. 1.200 EUR	2	-	-	-	-	-	-	-	-	10	-	-	-	-	-	-	-
1.200 - u. 1.300 EUR	1	-	-	-	-	-	-	-	-	6	-	-	-	-	-	-	-
1.300 - u. 1.400 EUR	3	-	-	-	-	-	-	-	-	7	2	-	-	-	-	-	-
1.400 - u. 1.500 EUR	5	-	-	-	-	-	-	-	-	18	1	-	-	-	-	-	-
1.500 - u. 1.750 EUR	9	-	-	-	-	-	-	-	-	16	7	-	-	-	-	-	-
1.750 - u. 2.000 EUR	15	-	-	-	-	-	-	-	-	18	14	-	-	-	-	-	-
2.000 - u. 2.500 EUR	24	-	-	-	-	-	-	-	-	14	27	-	-	-	-	-	-
2.500 - u. 5.000 EUR	39	-	-	-	-	-	-	-	-	3	48	-	-	-	-	-	-
5.000 EUR und mehr	-	-	-	-	-	-	-	-	-	-	-	-	-	-	-	-	-
S U M M E	100	-	-	-	-	-	-	-	-	100	100	-	-	-	-	-	-
1 - u. 250 EUR	-	-	-	-	-	-	-	-	-	-	-	-	-	-	-	-	-
250 - u. 500 EUR	-	-	-	-	-	-	-	-	-	-	-	-	-	-	-	-	-
500 - u. 750 EUR	0	-	-	-	-	-	-	-	-	1	-	-	-	-	-	-	-
750 - u. 1.000 EUR	0	-	-	-	-	-	-	-	-	1	-	-	-	-	-	-	-
1.000 - u. 1.500 EUR	12	-	-	-	-	-	-	-	-	46	4	-	-	-	-	-	-
1.500 EUR und mehr	87	-	-	-	-	-	-	-	-	52	96	-	-	-	-	-	-
Betrag je Bezieher/in (EUR/M)	2336	-	-	-	-	-	-	-	-	1583	2537	-	-	-	-	-	-

Schichtung der eigenen Beamtenpension (netto, nach Ruhensbetrag)

Teilgesamtheit: Männer und Frauen ab 55 Jahren (ohne Heimbewohner) - a l t e L ä n d e r (mit West-Berlin)

	+-- ALLE +--		+----- M ä n n e r -----+						+----- F r a u e n -----+					
			Alle	55-u.	65-u.	75-u.	85 u.	65 u.	Alle	55-u.	65-u.	75-u.	85 u.	65 u.
				65 J.	75 J.	85 J.	älter	älter		65 J.	75 J.	85 J.	älter	älter
Basis hochger. (in Tsd.)	21101		9799	4026	3484	1842	447	5773	11302	3858	3769	2569	1107	7444
Basis ungewichtet	17106		7566	2353	2955	1611	647	5213	9540	2763	3060	2376	1341	6777
Eigene BV (netto)														
Bezieher: hochger. (in Tsd.)	1035		817	153	408	193	63	664	218	62	105	36	16	156
(in %)	5		8	4	12	10	14	12	2	2	3	1	1	2
ungewichtet	1130		902	111	473	210	108	791	228	56	101	48	23	172
1 - u. 25 EUR	-		-	-	-	-	-	-	-	-	-	-	-	-
25 - u. 50 EUR	-		-	-	-	-	-	-	-	-	-	-	-	-
50 - u. 100 EUR	-		-	-	-	-	-	-	-	-	-	-	-	-
100 - u. 200 EUR	-		-	-	-	-	-	-	-	-	-	-	-	-
200 - u. 300 EUR	-		-	-	-	-	-	-	-	-	-	-	-	-
300 - u. 400 EUR	0		0	-	-	-	1	0	-	-	-	-	-	-
400 - u. 500 EUR	0		0	-	-	-	1	0	-	-	-	-	-	-
500 - u. 600 EUR	1		1	1	-	0	3	0	1	-	2	-	(4)	2
600 - u. 700 EUR	0		1	1	-	1	2	1	-	-	-	-	-	-
700 - u. 800 EUR	1		1	-	1	2	3	1	0	-	-	2	(2)	1
800 - u. 900 EUR	1		1	1	1	0	5	1	2	6	-	3	-	1
900 - u. 1.000 EUR	1		1	1	-	1	2	1	2	0	2	3	(11)	3
1.000 - u. 1.100 EUR	2		2	1	2	3	6	3	2	5	1	-	(5)	1
1.100 - u. 1.200 EUR	3		3	2	3	3	2	3	5	5	5	3	(6)	5
1.200 - u. 1.300 EUR	5		4	2	3	7	7	4	7	12	4	9	(1)	5
1.300 - u. 1.400 EUR	6		6	11	5	4	7	5	7	13	5	7	-	5
1.400 - u. 1.500 EUR	3		3	1	3	4	2	3	5	6	2	16	(1)	5
1.500 - u. 1.750 EUR	14		13	24	9	13	9	10	19	25	16	17	(23)	17
1.750 - u. 2.000 EUR	13		12	20	12	8	12	11	17	20	15	19	(20)	16
2.000 - u. 2.500 EUR	24		24	22	28	18	24	25	25	10	38	19	(14)	31
2.500 - u. 5.000 EUR	24		28	13	33	35	12	32	6	-	11	1	(12)	9
5.000 EUR und mehr	0		0	1	-	-	1	0	-	-	-	-	-	-
S U M M E	100		100	100	100	100	100	100	100	100	100	100	(100)	100

1 - u. 250 EUR	-		-	-	-	-	-	-	-	-	-	-	-	-
250 - u. 500 EUR	0		0	-	-	-	2	0	-	-	-	-	-	-
500 - u. 750 EUR	2		2	2	0	3	6	1	2	-	2	2	(6)	3
750 - u. 1.000 EUR	3		3	3	1	3	9	3	5	6	2	6	(11)	4
1.000 - u. 1.500 EUR	19		18	16	16	20	25	18	26	40	16	36	(13)	20
1.500 EUR und mehr	76		78	79	82	75	57	78	68	54	79	57	(70)	73
Betrag je Bezieher/in (EUR/M)	2034		2113	1923	2230	2145	1711	2156	1742	1533	1910	1650	(1655)	1825

PROZENT SENKRECHT

Schichtung der eigenen Beamtenpension (netto, nach Ruhensbetrag)

Teilgesamtheit: Männer ab 55 Jahren (ohne Heimbewohner) - a l t e L ä n d e r (mit West-Berlin)

	+-- ALLE +--			+ V E R H E I R A T E T E +			+----- A L L E I N S T E H E N D E N A C H F A M I L I E N S T A N D -----+											
	Alle	Gesamt		Alle	Verwitwet		Geschieden/Getr.lebend			Ledig								
		55-u. 65 J.	65 u. älter		Alle	55-u. 65 J.	65 u. älter	Alle	55-u. 65 J.	65 u. älter	Alle	55-u. 65 J.	65 u. älter					
Basis hochger. (in Tsd.)	9799	7044	2871	4172	2756	1155	1601	852	108	744	1118	619	498	786	428	358		
Basis ungewichtet	7566	5635	1789	3846	1931	564	1367	805	61	744	686	305	381	440	198	242		
Eigene BV (netto)																		
Bezieher: hochger. (in Tsd.)	817	623	119	504	194	34	160	93	10	84	70	17	53	31	8	23		
(in %)	8	9	4	12	7	3	10	11	9	11	6	3	11	4	2	6		
ungewichtet	902	709	91	618	193	20	173	108	6	102	61	9	52	24	5	19		
1 - u. 25 EUR	-	-	-	-	-	-	-	-	-	-	-	-	-	-	-	-		
25 - u. 50 EUR	-	-	-	-	-	-	-	-	-	-	-	-	-	-	-	-		
50 - u. 100 EUR	-	-	-	-	-	-	-	-	-	-	-	-	-	-	-	-		
100 - u. 200 EUR	-	-	-	-	-	-	-	-	-	-	-	-	-	-	-	-		
200 - u. 300 EUR	-	-	-	-	-	-	-	-	-	-	-	-	-	-	-	-		
300 - u. 400 EUR	0	0	-	0	-	-	-	-	-	-	-	-	-	-	-	-		
400 - u. 500 EUR	0	0	-	0	-	-	-	-	-	-	-	-	-	-	-	-		
500 - u. 600 EUR	1	0	1	-	1	-	2	1	-	1	-	-	-	(6)	-	(8)		
600 - u. 700 EUR	1	1	1	0	1	-	1	1	-	1	1	-	2	-	-	-		
700 - u. 800 EUR	1	1	-	2	1	-	1	1	-	1	1	-	2	-	-	-		
800 - u. 900 EUR	1	1	-	1	3	(6)	2	3	-	3	5	[12]	3	-	-	-		
900 - u. 1.000 EUR	1	1	2	1	0	-	1	1	-	1	-	-	-	-	-	-		
1.000 - u. 1.100 EUR	2	2	1	2	3	-	4	5	-	5	3	-	5	-	-	-		
1.100 - u. 1.200 EUR	3	3	2	3	2	-	3	3	-	3	3	-	4	-	-	-		
1.200 - u. 1.300 EUR	4	3	2	3	7	-	9	12	-	13	3	-	4	(3)	-	(4)		
1.300 - u. 1.400 EUR	6	5	8	4	11	(23)	8	7	[11]	7	17	[26]	14	(8)	[33]	-		
1.400 - u. 1.500 EUR	3	2	1	3	4	-	5	7	-	7	2	-	2	(4)	-	(5)		
1.500 - u. 1.750 EUR	13	13	25	10	14	(21)	12	12	[64]	6	15	-	20	(15)	[14]	(15)		
1.750 - u. 2.000 EUR	12	11	18	10	16	(27)	13	13	[9]	13	23	[40]	18	(8)	[18]	(5)		
2.000 - u. 2.500 EUR	24	26	24	27	18	(12)	20	19	[6]	21	12	[12]	12	(30)	[18]	(34)		
2.500 - u. 5.000 EUR	28	32	14	36	17	(11)	18	16	[11]	17	14	[9]	16	(25)	[16]	(29)		
5.000 EUR und mehr	0	0	1	-	0	-	0	0	-	0	-	-	-	-	-	-		
S U M M E	100	100	100	100	100	(100)	100	100	[100]	100	100	[100]	100	(100)	[100]	(100)		
1 - u. 250 EUR	-	-	-	-	-	-	-	-	-	-	-	-	-	-	-	-		
250 - u. 500 EUR	0	0	-	0	-	-	-	-	-	-	-	-	-	-	-	-		
500 - u. 750 EUR	2	1	2	1	3	-	4	3	-	3	3	-	4	(6)	-	(8)		
750 - u. 1.000 EUR	3	2	2	3	3	(6)	3	3	-	4	5	[12]	3	-	-	-		
1.000 - u. 1.500 EUR	18	14	14	14	28	(23)	29	33	[11]	36	28	[26]	28	(16)	[33]	(10)		
1.500 EUR und mehr	78	82	82	82	65	(71)	64	61	[89]	58	65	[62]	65	(79)	[67]	(83)		
Betrag je Bezieher/in (EUR/M)	2113	2197	1966	2251	1842	(1774)	1856	1842	[1762]	1852	1780	[1741]	1792	(1978)	[1854]	(2021)		

* TNS INFRATEST SOZIALFORSCHUNG *

Schichtung der eigenen Beamtenpension (netto, nach Ruhensbetrag)

Teilgesamtheit: Frauen ab 55 Jahren (ohne Heimbewohner) - a l t e L ä n d e r (mit West-Berlin)

	+-- ALLE +--			+ V E R H E I R A T E T E +			+----- A L L E I N S T E H E N D E N A C H F A M I L I E N S T A N D -----+									
	Alle	Gesamt		Alle	Verwitwet		Geschieden/Getr.lebend			Ledig						
		55-u. 65 J.	65 u. älter		Alle	55-u. 65 J.	65 u. älter	Alle	55-u. 65 J.	65 u. älter	Alle	55-u. 65 J.	65 u. älter			
Basis hochger. (in Tsd.)	11302	5892	2582	3311	5410	1276	4134	3515	412	3103	1162	585	577	732	279	453
Basis ungewichtet	9540	4919	1998	2921	4621	765	3856	3153	234	2919	859	377	482	609	154	455
Eigene BV (netto)																
Bezieher: hochger. (in Tsd.)	218	96	41	55	122	21	101	35	7	28	45	9	36	42	5	37
(in %)	2	2	2	2	2	2	2	1	2	1	4	2	6	6	2	8
ungewichtet	228	93	36	57	135	20	115	40	5	35	37	8	29	58	7	51
1 - u. 25 EUR	-	-	-	-	-	-	-	-	-	-	-	-	-	-	-	-
25 - u. 50 EUR	-	-	-	-	-	-	-	-	-	-	-	-	-	-	-	-
50 - u. 100 EUR	-	-	-	-	-	-	-	-	-	-	-	-	-	-	-	-
100 - u. 200 EUR	-	-	-	-	-	-	-	-	-	-	-	-	-	-	-	-
200 - u. 300 EUR	-	-	-	-	-	-	-	-	-	-	-	-	-	-	-	-
300 - u. 400 EUR	-	-	-	-	-	-	-	-	-	-	-	-	-	-	-	-
400 - u. 500 EUR	-	-	-	-	-	-	-	-	-	-	-	-	-	-	-	-
500 - u. 600 EUR	1	-	-	-	3	-	3	9	-	11	-	-	-	-	-	-
600 - u. 700 EUR	-	-	-	-	-	-	-	-	-	-	-	-	-	-	-	-
700 - u. 800 EUR	0	-	-	-	1	-	1	2	-	2	-	-	-	1	-	1
800 - u. 900 EUR	2	3	5	2	1	(7)	-	-	-	-	3	[16]	-	-	-	-
900 - u. 1.000 EUR	2	2	-	4	2	(0)	3	8	-	10	0	[1]	-	-	-	-
1.000 - u. 1.100 EUR	2	4	6	3	1	(2)	0	1	-	1	-	-	-	1	[7]	0
1.100 - u. 1.200 EUR	5	4	7	2	5	-	6	15	-	19	-	-	-	3	-	3
1.200 - u. 1.300 EUR	7	12	18	8	2	-	3	2	-	3	4	-	(5)	-	-	-
1.300 - u. 1.400 EUR	7	8	13	5	6	(12)	5	9	[36]	3	8	-	(10)	1	-	1
1.400 - u. 1.500 EUR	5	7	5	8	4	(6)	3	6	-	8	0	[1]	-	6	[25]	3
1.500 - u. 1.750 EUR	19	14	11	17	23	(52)	17	14	[21]	13	32	[66]	(23)	21	[68]	14
1.750 - u. 2.000 EUR	17	16	25	10	18	(10)	19	10	[15]	9	26	[12]	(29)	16	-	18
2.000 - u. 2.500 EUR	25	21	9	30	28	(10)	32	21	[28]	19	22	[3]	(26)	41	-	47
2.500 - u. 5.000 EUR	6	7	-	12	6	-	7	2	-	3	5	-	(6)	11	-	12
5.000 EUR und mehr	-	-	-	-	-	-	-	-	-	-	-	-	-	-	-	-
S U M M E	100	100	100	100	100	(100)	100	100	[100]	100	100	[100]	(100)	100	[100]	100
1 - u. 250 EUR	-	-	-	-	-	-	-	-	-	-	-	-	-	-	-	-
250 - u. 500 EUR	-	-	-	-	-	-	-	-	-	-	-	-	-	-	-	-
500 - u. 750 EUR	2	-	-	-	3	-	4	11	-	13	-	-	-	1	-	1
750 - u. 1.000 EUR	5	6	5	6	4	(8)	3	8	-	10	4	[17]	-	-	-	-
1.000 - u. 1.500 EUR	26	36	50	25	18	(20)	18	34	[36]	33	12	[1]	(15)	11	[32]	8
1.500 EUR und mehr	68	59	44	69	75	(73)	76	47	[64]	43	85	[82]	(85)	88	[68]	91
Betrag je Bezieher/in (EUR/M)	1742	1703	1506	1850	1772	(1586)	1811	1498	[1719]	1445	1794	[1516]	(1867)	1978	[1538]	2038

Schichtung der eigenen Beamtenpension (netto, nach Ruhensbetrag)

Teilgesamtheit: Männer und Frauen ab 55 Jahren (ohne Heimbewohner) - a l t e L ä n d e r (mit West-Berlin)

	+-- alle +--	+- LETZTE / HEUTIGE BERUFLICHE STELLUNG ("Alle" einschl. nie erwerbstätig und K.A. zur beruflichen Stellung) -----+											
		M ä n n e r					F r a u e n						
		Alle	Arbeiter	An- gestellte	Beamte/ Ber.-Sold	Selbst- ständige	Mit- helfende	Alle	Arbeiter	An- gestellte	Beamte/ Ber.-Sold	Selbst- ständige	Mit- helfende
Basis hochger. (in Tsd.)	21101	9799	3428	3786	1208	1283	8	11302	3254	5978	455	551	447
Basis ungewichtet	17106	7566	2568	2815	1130	985	7	9540	2756	4891	402	468	449
Eigene BV (netto)													
Bezieher: hochger. (in Tsd.)	1035	817	-	5	810	2	-	218	-	-	218	-	-
(in %)	5	8	-	0	67	0	-	2	-	-	48	-	-
ungewichtet	1130	902	-	4	896	2	-	228	-	-	228	-	-
1 - u. 25 EUR	-	-	-	-	-	-	-	-	-	-	-	-	-
25 - u. 50 EUR	-	-	-	-	-	-	-	-	-	-	-	-	-
50 - u. 100 EUR	-	-	-	-	-	-	-	-	-	-	-	-	-
100 - u. 200 EUR	-	-	-	-	-	-	-	-	-	-	-	-	-
200 - u. 300 EUR	-	-	-	-	-	-	-	-	-	-	-	-	-
300 - u. 400 EUR	0	0	-	-	0	-	-	-	-	-	-	-	-
400 - u. 500 EUR	0	0	-	-	0	-	-	-	-	-	-	-	-
500 - u. 600 EUR	1	1	-	-	1	-	-	1	-	-	1	-	-
600 - u. 700 EUR	0	1	-	-	1	-	-	-	-	-	-	-	-
700 - u. 800 EUR	1	1	-	-	1	-	-	0	-	-	0	-	-
800 - u. 900 EUR	1	1	-	-	1	-	-	2	-	-	2	-	-
900 - u. 1.000 EUR	1	1	-	-	1	-	-	2	-	-	2	-	-
1.000 - u. 1.100 EUR	2	2	-	[25]	2	-	-	2	-	-	2	-	-
1.100 - u. 1.200 EUR	3	3	-	-	3	-	-	5	-	-	5	-	-
1.200 - u. 1.300 EUR	5	4	-	-	4	-	-	7	-	-	7	-	-
1.300 - u. 1.400 EUR	6	6	-	-	6	-	-	7	-	-	7	-	-
1.400 - u. 1.500 EUR	3	3	-	-	3	-	-	5	-	-	5	-	-
1.500 - u. 1.750 EUR	14	13	-	-	13	-	-	19	-	-	19	-	-
1.750 - u. 2.000 EUR	13	12	-	-	13	-	-	17	-	-	17	-	-
2.000 - u. 2.500 EUR	24	24	-	[20]	24	[26]	-	25	-	-	25	-	-
2.500 - u. 5.000 EUR	24	28	-	[55]	28	[74]	-	6	-	-	6	-	-
5.000 EUR und mehr	0	0	-	-	0	-	-	-	-	-	-	-	-
S U M M E	100	100	-	[100]	100	[100]	-	100	-	-	100	-	-
1 - u. 250 EUR	-	-	-	-	-	-	-	-	-	-	-	-	-
250 - u. 500 EUR	0	0	-	-	0	-	-	-	-	-	-	-	-
500 - u. 750 EUR	2	2	-	-	2	-	-	2	-	-	2	-	-
750 - u. 1.000 EUR	3	3	-	-	3	-	-	5	-	-	5	-	-
1.000 - u. 1.500 EUR	19	18	-	[25]	18	-	-	26	-	-	26	-	-
1.500 EUR und mehr	76	78	-	[75]	78	[100]	-	68	-	-	68	-	-
Betrag je Bezieher/in (EUR/M)	2034	2113	-	[2493]	2109	[2868]	-	1742	-	-	1742	-	-

Schichtung der eigenen Beamtenpension (netto, nach Ruhensbetrag)

Teilgesamtheit: Männer ab 55 Jahren (ohne Heimbewohner) - a l t e L ä n d e r (mit West-Berlin)

	M ä n n e r - T ä t i g k e i t s n i v e a u																
	Alle +--- Arbeiter +---				Angestellte +---					Beamte, Berufssol. +---		Selbstständige +---				Mit-	
Männer+	Ange- lernt	Fach- arbeiter	Meister Polier	Ange- lernt	Einf. Fachkr.	Mittl. Fachkr.	Gehob. Fachkr.	Hochq./ leit.	Einf./ Mittl.D.	Gehob./ Höher.D.	Land- wirte	Hand- werker	Verkam. Freib.	Sonst. Freib.	Gewerbe treib.	hel- fende	
Basis hochger. (in Tsd.)	9799	973	2096	359	117	433	1377	852	1008	366	842	205	265	202	125	487	8
Basis ungewichtet	7566	708	1577	283	76	315	1012	640	772	299	831	183	206	149	89	358	7
Eigene BV (netto)	-----																
Bezieher: hochger. (in Tsd.)	817	-	-	-	-	-	1	-	4	315	495	-	-	0	1	-	-
(in %)	8	-	-	-	-	-	0	-	0	86	59	-	-	0	1	-	-
ungewichtet	902	-	-	-	-	-	1	-	3	271	625	-	-	1	1	-	-
1 - u. 25 EUR	-	-	-	-	-	-	-	-	-	-	-	-	-	-	-	-	-
25 - u. 50 EUR	-	-	-	-	-	-	-	-	-	-	-	-	-	-	-	-	-
50 - u. 100 EUR	-	-	-	-	-	-	-	-	-	-	-	-	-	-	-	-	-
100 - u. 200 EUR	-	-	-	-	-	-	-	-	-	-	-	-	-	-	-	-	-
200 - u. 300 EUR	-	-	-	-	-	-	-	-	-	-	-	-	-	-	-	-	-
300 - u. 400 EUR	0	-	-	-	-	-	-	-	-	-	0	-	-	-	-	-	-
400 - u. 500 EUR	0	-	-	-	-	-	-	-	-	0	-	-	-	-	-	-	-
500 - u. 600 EUR	1	-	-	-	-	-	-	-	-	1	0	-	-	-	-	-	-
600 - u. 700 EUR	1	-	-	-	-	-	-	-	-	1	0	-	-	-	-	-	-
700 - u. 800 EUR	1	-	-	-	-	-	-	-	-	2	0	-	-	-	-	-	-
800 - u. 900 EUR	1	-	-	-	-	-	-	-	-	3	-	-	-	-	-	-	-
900 - u. 1.000 EUR	1	-	-	-	-	-	-	-	-	2	-	-	-	-	-	-	-
1.000 - u. 1.100 EUR	2	-	-	-	-	-	-	-	[31]	4	1	-	-	-	-	-	-
1.100 - u. 1.200 EUR	3	-	-	-	-	-	-	-	-	6	0	-	-	-	-	-	-
1.200 - u. 1.300 EUR	4	-	-	-	-	-	-	-	-	9	1	-	-	-	-	-	-
1.300 - u. 1.400 EUR	6	-	-	-	-	-	-	-	-	13	2	-	-	-	-	-	-
1.400 - u. 1.500 EUR	3	-	-	-	-	-	-	-	-	6	1	-	-	-	-	-	-
1.500 - u. 1.750 EUR	13	-	-	-	-	-	-	-	-	24	6	-	-	-	-	-	-
1.750 - u. 2.000 EUR	12	-	-	-	-	-	-	-	-	18	9	-	-	-	-	-	-
2.000 - u. 2.500 EUR	24	-	-	-	-	-	[100]	-	-	9	34	-	-	[100]	-	-	-
2.500 - u. 5.000 EUR	28	-	-	-	-	-	-	-	[69]	1	45	-	-	-	[100]	-	-
5.000 EUR und mehr	0	-	-	-	-	-	-	-	-	-	0	-	-	-	-	-	-
S U M M E	100	-	-	-	-	-	[100]	-	[100]	100	100	-	-	[100]	[100]	-	-
1 - u. 250 EUR	-	-	-	-	-	-	-	-	-	-	-	-	-	-	-	-	-
250 - u. 500 EUR	0	-	-	-	-	-	-	-	-	0	0	-	-	-	-	-	-
500 - u. 750 EUR	2	-	-	-	-	-	-	-	-	3	1	-	-	-	-	-	-
750 - u. 1.000 EUR	3	-	-	-	-	-	-	-	-	6	0	-	-	-	-	-	-
1.000 - u. 1.500 EUR	18	-	-	-	-	-	-	-	[31]	38	5	-	-	-	-	-	-
1.500 EUR und mehr	78	-	-	-	-	-	[100]	-	[69]	52	94	-	-	[100]	[100]	-	-
Betrag je Bezieher/in (EUR/M)	2113	-	-	-	-	-	[2464]	-	[2501]	1516	2486	-	-	[2221]	[3100]	-	-

Schichtung der eigenen Beamtenpension (netto, nach Ruhensbetrag)

Teilgesamtheit: Frauen ab 55 Jahren (ohne Heimbewohner) - a l t e L ä n d e r (mit West-Berlin)

	Frauen - Tätigkeitsniveau																
	Alle Arbeiter				Angestellte					Beamte, Berufssol.		Selbstständige					Mit-
Frauen	Ange- lernt	Fach- arbeiter	Meister Polier	Ange- lernt	Einf. Fachkr.	Mittl. Fachkr.	Gehob. Fachkr.	Hochq./ leit.	Einf./ Mittl.D.	Gehob./ Höher.D.	Land- wirte	Hand- werker	Verkam. Freib.	Sonst. Freib.	Gewerbe treib.	hel- fende	
Basis hochger. (in Tsd.)	11302	2350	885	19	625	2018	2505	586	244	78	378	105	44	51	92	259	447
Basis ungewichtet	9540	2026	716	14	510	1661	2065	479	176	73	329	99	37	39	73	220	449
Eigene BV (netto)																	
Bezieher: hochger. (in Tsd.)	218	-	-	-	-	-	-	-	-	46	172	-	-	-	-	-	-
(in %)	2	-	-	-	-	-	-	-	-	59	46	-	-	-	-	-	-
ungewichtet	228	-	-	-	-	-	-	-	-	53	175	-	-	-	-	-	-
1 - u. 25 EUR	-	-	-	-	-	-	-	-	-	-	-	-	-	-	-	-	-
25 - u. 50 EUR	-	-	-	-	-	-	-	-	-	-	-	-	-	-	-	-	-
50 - u. 100 EUR	-	-	-	-	-	-	-	-	-	-	-	-	-	-	-	-	-
100 - u. 200 EUR	-	-	-	-	-	-	-	-	-	-	-	-	-	-	-	-	-
200 - u. 300 EUR	-	-	-	-	-	-	-	-	-	-	-	-	-	-	-	-	-
300 - u. 400 EUR	-	-	-	-	-	-	-	-	-	-	-	-	-	-	-	-	-
400 - u. 500 EUR	-	-	-	-	-	-	-	-	-	-	-	-	-	-	-	-	-
500 - u. 600 EUR	1	-	-	-	-	-	-	-	-	7	-	-	-	-	-	-	-
600 - u. 700 EUR	-	-	-	-	-	-	-	-	-	-	-	-	-	-	-	-	-
700 - u. 800 EUR	0	-	-	-	-	-	-	-	-	1	0	-	-	-	-	-	-
800 - u. 900 EUR	2	-	-	-	-	-	-	-	-	8	1	-	-	-	-	-	-
900 - u. 1.000 EUR	2	-	-	-	-	-	-	-	-	9	1	-	-	-	-	-	-
1.000 - u. 1.100 EUR	2	-	-	-	-	-	-	-	-	9	0	-	-	-	-	-	-
1.100 - u. 1.200 EUR	5	-	-	-	-	-	-	-	-	6	4	-	-	-	-	-	-
1.200 - u. 1.300 EUR	7	-	-	-	-	-	-	-	-	19	3	-	-	-	-	-	-
1.300 - u. 1.400 EUR	7	-	-	-	-	-	-	-	-	11	6	-	-	-	-	-	-
1.400 - u. 1.500 EUR	5	-	-	-	-	-	-	-	-	4	5	-	-	-	-	-	-
1.500 - u. 1.750 EUR	19	-	-	-	-	-	-	-	-	17	20	-	-	-	-	-	-
1.750 - u. 2.000 EUR	17	-	-	-	-	-	-	-	-	5	20	-	-	-	-	-	-
2.000 - u. 2.500 EUR	25	-	-	-	-	-	-	-	-	3	31	-	-	-	-	-	-
2.500 - u. 5.000 EUR	6	-	-	-	-	-	-	-	-	-	8	-	-	-	-	-	-
5.000 EUR und mehr	-	-	-	-	-	-	-	-	-	-	-	-	-	-	-	-	-
S U M M E	100	-	-	-	-	-	-	-	-	100	100	-	-	-	-	-	-
1 - u. 250 EUR	-	-	-	-	-	-	-	-	-	-	-	-	-	-	-	-	-
250 - u. 500 EUR	-	-	-	-	-	-	-	-	-	-	-	-	-	-	-	-	-
500 - u. 750 EUR	2	-	-	-	-	-	-	-	-	8	0	-	-	-	-	-	-
750 - u. 1.000 EUR	5	-	-	-	-	-	-	-	-	17	1	-	-	-	-	-	-
1.000 - u. 1.500 EUR	26	-	-	-	-	-	-	-	-	50	19	-	-	-	-	-	-
1.500 EUR und mehr	68	-	-	-	-	-	-	-	-	25	79	-	-	-	-	-	-
Betrag je Bezieher/in (EUR/M)	1742	-	-	-	-	-	-	-	-	1238	1876	-	-	-	-	-	-

Schichtung der eigenen landwirtschaftlichen Altersrente

Teilgesamtheit: Männer und Frauen ab 55 Jahren (ohne Heimbewohner) - a l t e L ä n d e r (mit West-Berlin)

	+-- ALLE +--	+----- M ä n n e r -----+						+----- F r a u e n -----+					
		Alle	55-u.	65-u.	75-u.	85 u.	65 u.	Alle	55-u.	65-u.	75-u.	85 u.	65 u.
			65 J.	75 J.	85 J.	älter	älter		65 J.	75 J.	85 J.	älter	älter
Basis hochger. (in Tsd.)	21101	9799	4026	3484	1842	447	5773	11302	3858	3769	2569	1107	7444
Basis ungewichtet	17106	7566	2353	2955	1611	647	5213	9540	2763	3060	2376	1341	6777
Eigene AdL (netto)													
Bezieher: hochger. (in Tsd.)	409	236	3	91	107	36	234	173	10	84	63	16	164
(in %)	2	2	0	3	6	8	4	2	0	2	2	1	2
ungewichtet	387	225	2	79	96	48	223	162	10	73	59	20	152
1 - u. 25 EUR	0	1	-	-	1	-	1	-	-	-	-	-	-
25 - u. 50 EUR	1	-	-	-	-	-	-	1	-	2	2	-	2
50 - u. 100 EUR	1	1	-	2	-	-	1	1	-	-	-	(8)	1
100 - u. 200 EUR	12	2	-	2	1	2	2	25	-	35	16	(24)	27
200 - u. 300 EUR	25	10	[54]	15	3	15	9	45	(100)	45	36	(47)	42
300 - u. 400 EUR	25	28	[46]	33	22	31	28	22	-	18	32	(16)	23
400 - u. 500 EUR	20	34	-	41	35	19	35	1	-	-	3	-	1
500 - u. 600 EUR	11	18	-	6	27	23	18	2	-	-	4	(5)	2
600 - u. 700 EUR	4	4	-	-	8	7	5	2	-	-	7	-	3
700 - u. 800 EUR	1	2	-	-	3	3	2	-	-	-	-	-	-
800 - u. 900 EUR	-	-	-	-	-	-	-	-	-	-	-	-	-
900 - u. 1.000 EUR	0	0	-	-	1	-	0	-	-	-	-	-	-
1.000 - u. 1.100 EUR	-	-	-	-	-	-	-	-	-	-	-	-	-
1.100 - u. 1.200 EUR	-	-	-	-	-	-	-	-	-	-	-	-	-
1.200 - u. 1.300 EUR	-	-	-	-	-	-	-	-	-	-	-	-	-
1.300 - u. 1.400 EUR	-	-	-	-	-	-	-	-	-	-	-	-	-
1.400 - u. 1.500 EUR	-	-	-	-	-	-	-	-	-	-	-	-	-
1.500 - u. 1.750 EUR	-	-	-	-	-	-	-	-	-	-	-	-	-
1.750 - u. 2.000 EUR	-	-	-	-	-	-	-	-	-	-	-	-	-
2.000 - u. 2.500 EUR	-	-	-	-	-	-	-	-	-	-	-	-	-
2.500 - u. 5.000 EUR	-	-	-	-	-	-	-	-	-	-	-	-	-
5.000 EUR und mehr	-	-	-	-	-	-	-	-	-	-	-	-	-
S U M M E	100	100	[100]	100	100	100	100	100	(100)	100	100	(100)	100
1 - u. 250 EUR	24	5	[54]	7	2	3	4	50	(53)	61	35	(46)	50
250 - u. 500 EUR	60	71	[46]	87	59	64	71	46	(47)	39	53	(49)	46
500 - u. 750 EUR	16	24	-	6	37	32	24	4	-	-	11	(5)	5
750 - u. 1.000 EUR	1	1	-	-	2	1	1	-	-	-	-	-	-
1.000 - u. 1.500 EUR	-	-	-	-	-	-	-	-	-	-	-	-	-
1.500 EUR und mehr	-	-	-	-	-	-	-	-	-	-	-	-	-
Betrag je Bezieher/in (EUR/M)	351	418	[284]	374	457	423	419	259	(245)	230	305	(247)	260

Schichtung der eigenen landwirtschaftlichen Altersrente

Teilgesamtheit: Männer ab 55 Jahren (ohne Heimbewohner) - a l t e L ä n d e r (mit West-Berlin)

	+-- ALLE +--			+ V E R H E I R A T E T E +			+----- A L L E I N S T E H E N D E N A C H F A M I L I E N S T A N D -----+									
	Alle	Gesamt		Alle	Verwitwet		Geschieden/Getr.lebend			Ledig						
		55-u. 65 J.	65 u. älter		Alle	55-u. 65 J.	65 u. älter	Alle	55-u. 65 J.	65 u. älter	Alle	55-u. 65 J.	65 u. älter			
Basis hochger. (in Tsd.)	9799	7044	2871	4172	2756	1155	1601	852	108	744	1118	619	498	786	428	358
Basis ungewichtet	7566	5635	1789	3846	1931	564	1367	805	61	744	686	305	381	440	198	242
Eigene AdL (netto)																
Bezieher: hochger. (in Tsd.)	236	174	3	172	62	-	62	36	-	36	5	-	5	21	-	21
(in %)	2	2	0	4	2	-	4	4	-	5	0	-	1	3	-	6
ungewichtet	225	170	2	168	55	-	55	40	-	40	3	-	3	12	-	12
1 - u. 25 EUR	1	1	-	1	-	-	-	-	-	-	-	-	-	-	-	-
25 - u. 50 EUR	-	-	-	-	-	-	-	-	-	-	-	-	-	-	-	-
50 - u. 100 EUR	1	1	-	1	-	-	-	-	-	-	-	-	-	-	-	-
100 - u. 200 EUR	2	2	-	2	2	-	2	-	-	-	-	-	-	(5)	-	(5)
200 - u. 300 EUR	10	8	[54]	7	16	-	16	4	-	4	-	-	-	(40)	-	(40)
300 - u. 400 EUR	28	23	[46]	23	41	-	41	49	-	49	-	-	-	(38)	-	(38)
400 - u. 500 EUR	34	38	-	39	24	-	24	17	-	17	[100]	-	[100]	(17)	-	(17)
500 - u. 600 EUR	18	20	-	20	12	-	12	21	-	21	-	-	-	-	-	-
600 - u. 700 EUR	4	5	-	5	2	-	2	4	-	4	-	-	-	-	-	-
700 - u. 800 EUR	2	1	-	1	3	-	3	4	-	4	-	-	-	-	-	-
800 - u. 900 EUR	-	-	-	-	-	-	-	-	-	-	-	-	-	-	-	-
900 - u. 1.000 EUR	0	1	-	1	-	-	-	-	-	-	-	-	-	-	-	-
1.000 - u. 1.100 EUR	-	-	-	-	-	-	-	-	-	-	-	-	-	-	-	-
1.100 - u. 1.200 EUR	-	-	-	-	-	-	-	-	-	-	-	-	-	-	-	-
1.200 - u. 1.300 EUR	-	-	-	-	-	-	-	-	-	-	-	-	-	-	-	-
1.300 - u. 1.400 EUR	-	-	-	-	-	-	-	-	-	-	-	-	-	-	-	-
1.400 - u. 1.500 EUR	-	-	-	-	-	-	-	-	-	-	-	-	-	-	-	-
1.500 - u. 1.750 EUR	-	-	-	-	-	-	-	-	-	-	-	-	-	-	-	-
1.750 - u. 2.000 EUR	-	-	-	-	-	-	-	-	-	-	-	-	-	-	-	-
2.000 - u. 2.500 EUR	-	-	-	-	-	-	-	-	-	-	-	-	-	-	-	-
2.500 - u. 5.000 EUR	-	-	-	-	-	-	-	-	-	-	-	-	-	-	-	-
5.000 EUR und mehr	-	-	-	-	-	-	-	-	-	-	-	-	-	-	-	-
S U M M E	100	100	[100]	100	100	-	100	100	-	100	[100]	-	[100]	(100)	-	(100)
1 - u. 250 EUR	5	6	[54]	5	2	-	2	-	-	-	-	-	-	(5)	-	(5)
250 - u. 500 EUR	71	67	[46]	67	81	-	81	70	-	70	[100]	-	[100]	(95)	-	(95)
500 - u. 750 EUR	24	26	-	27	16	-	16	27	-	27	-	-	-	-	-	-
750 - u. 1.000 EUR	1	1	-	1	1	-	1	2	-	2	-	-	-	-	-	-
1.000 - u. 1.500 EUR	-	-	-	-	-	-	-	-	-	-	-	-	-	-	-	-
1.500 EUR und mehr	-	-	-	-	-	-	-	-	-	-	-	-	-	-	-	-
Betrag je Bezieher/in (EUR/M)	418	426	[284]	428	394	-	394	429	-	429	[445]	-	[445]	(321)	-	(321)

Schichtung der eigenen landwirtschaftlichen Altersrente

Teilgesamtheit: Frauen ab 55 Jahren (ohne Heimbewohner) - a l t e L ä n d e r (mit West-Berlin)

	+-- ALLE --+			+ V E R H E I R A T E T E +			+----- A L L E I N S T E H E N D E N A C H F A M I L I E N S T A N D -----+											
	Alle	Gesamt		Alle	Verwitwet		Geschieden/Getr.lebend			Ledig								
		55-u. 65 J.	65 u. älter		Alle	55-u. 65 J.	65 u. älter	Alle	55-u. 65 J.	65 u. älter	Alle	55-u. 65 J.	65 u. älter					
Basis hochger. (in Tsd.)	11302	5892	2582	3311	5410	1276	4134	3515	412	3103	1162	585	577	732	279	453		
Basis ungewichtet	9540	4919	1998	2921	4621	765	3856	3153	234	2919	859	377	482	609	154	455		
Eigene AdL (netto)																		
Bezieher: hochger. (in Tsd.)	173	101	10	91	73	-	73	61	-	61	-	-	-	12	-	12		
(in %)	2	2	0	3	1	-	2	2	-	2	-	-	-	2	-	3		
ungewichtet	162	89	10	79	73	-	73	62	-	62	-	-	-	11	-	11		
1 - u. 25 EUR	-	-	-	-	-	-	-	-	-	-	-	-	-	-	-	-		
25 - u. 50 EUR	1	-	-	-	3	-	3	4	-	4	-	-	-	-	-	-		
50 - u. 100 EUR	1	-	-	-	2	-	2	2	-	2	-	-	-	-	-	-		
100 - u. 200 EUR	25	27	-	30	22	-	22	20	-	20	-	-	-	(31)	-	(31)		
200 - u. 300 EUR	45	53	(100)	48	35	-	35	34	-	34	-	-	-	(40)	-	(40)		
300 - u. 400 EUR	22	16	-	18	30	-	30	33	-	33	-	-	-	(15)	-	(15)		
400 - u. 500 EUR	1	-	-	-	3	-	3	3	-	3	-	-	-	-	-	-		
500 - u. 600 EUR	2	3	-	3	1	-	1	1	-	1	-	-	-	-	-	-		
600 - u. 700 EUR	2	1	-	1	5	-	5	3	-	3	-	-	-	(15)	-	(15)		
700 - u. 800 EUR	-	-	-	-	-	-	-	-	-	-	-	-	-	-	-	-		
800 - u. 900 EUR	-	-	-	-	-	-	-	-	-	-	-	-	-	-	-	-		
900 - u. 1.000 EUR	-	-	-	-	-	-	-	-	-	-	-	-	-	-	-	-		
1.000 - u. 1.100 EUR	-	-	-	-	-	-	-	-	-	-	-	-	-	-	-	-		
1.100 - u. 1.200 EUR	-	-	-	-	-	-	-	-	-	-	-	-	-	-	-	-		
1.200 - u. 1.300 EUR	-	-	-	-	-	-	-	-	-	-	-	-	-	-	-	-		
1.300 - u. 1.400 EUR	-	-	-	-	-	-	-	-	-	-	-	-	-	-	-	-		
1.400 - u. 1.500 EUR	-	-	-	-	-	-	-	-	-	-	-	-	-	-	-	-		
1.500 - u. 1.750 EUR	-	-	-	-	-	-	-	-	-	-	-	-	-	-	-	-		
1.750 - u. 2.000 EUR	-	-	-	-	-	-	-	-	-	-	-	-	-	-	-	-		
2.000 - u. 2.500 EUR	-	-	-	-	-	-	-	-	-	-	-	-	-	-	-	-		
2.500 - u. 5.000 EUR	-	-	-	-	-	-	-	-	-	-	-	-	-	-	-	-		
5.000 EUR und mehr	-	-	-	-	-	-	-	-	-	-	-	-	-	-	-	-		
S U M M E	100	100	(100)	100	100	-	100	100	-	100	-	-	-	(100)	-	(100)		
1 - u. 250 EUR	50	54	(53)	54	44	-	44	44	-	44	-	-	-	(49)	-	(49)		
250 - u. 500 EUR	46	43	(47)	42	50	-	50	52	-	52	-	-	-	(37)	-	(37)		
500 - u. 750 EUR	4	4	-	4	6	-	6	4	-	4	-	-	-	(15)	-	(15)		
750 - u. 1.000 EUR	-	-	-	-	-	-	-	-	-	-	-	-	-	-	-	-		
1.000 - u. 1.500 EUR	-	-	-	-	-	-	-	-	-	-	-	-	-	-	-	-		
1.500 EUR und mehr	-	-	-	-	-	-	-	-	-	-	-	-	-	-	-	-		
Betrag je Bezieher/in (EUR/M)	259	252	(245)	253	270	-	270	267	-	267	-	-	-	(286)	-	(286)		

Schichtung der eigenen landwirtschaftlichen Altersrente

Teilgesamtheit: Männer und Frauen ab 55 Jahren (ohne Heimbewohner) - a l t e L ä n d e r (mit West-Berlin)

	+-- alle +--	+- LETZTE / HEUTIGE BERUFLICHE STELLUNG ("Alle" einschl. nie erwerbstätig und K.A. zur beruflichen Stellung) -----+											
		M ä n n e r					F r a u e n						
		Alle	Arbeiter	An- gestellte	Beamte/ Ber.-Sold	Selbst- ständige	Mit- helfende	Alle	Arbeiter	An- gestellte	Beamte/ Ber.-Sold	Selbst- ständige	Mit- helfende
Basis hochger. (in Tsd.)	21101	9799	3428	3786	1208	1283	8	11302	3254	5978	455	551	447
Basis ungewichtet	17106	7566	2568	2815	1130	985	7	9540	2756	4891	402	468	449
Eigene AdL (netto)													
Bezieher: hochger. (in Tsd.)	409	236	52	17	1	163	3	173	11	7	-	78	76
(in %)	2	2	2	0	0	13	37	2	0	0	-	14	17
ungewichtet	387	225	50	15	1	156	3	162	11	6	-	73	71
1 - u. 25 EUR	0	1	-	-	-	1	-	-	-	-	-	-	-
25 - u. 50 EUR	1	-	-	-	-	-	-	1	-	-	-	3	-
50 - u. 100 EUR	1	1	2	(8)	-	-	-	1	(11)	-	-	-	-
100 - u. 200 EUR	12	2	-	-	-	2	[40]	25	(38)	[56]	-	18	28
200 - u. 300 EUR	25	10	16	(32)	-	6	[17]	45	(28)	[23]	-	43	52
300 - u. 400 EUR	25	28	30	(27)	-	28	-	22	(23)	[21]	-	28	15
400 - u. 500 EUR	20	34	32	(13)	-	38	[44]	1	-	-	-	1	1
500 - u. 600 EUR	11	18	21	(19)	[100]	17	-	2	-	-	-	3	2
600 - u. 700 EUR	4	4	-	-	-	7	-	2	-	-	-	3	2
700 - u. 800 EUR	1	2	-	-	-	2	-	-	-	-	-	-	-
800 - u. 900 EUR	-	-	-	-	-	-	-	-	-	-	-	-	-
900 - u. 1.000 EUR	0	0	-	-	-	1	-	-	-	-	-	-	-
1.000 - u. 1.100 EUR	-	-	-	-	-	-	-	-	-	-	-	-	-
1.100 - u. 1.200 EUR	-	-	-	-	-	-	-	-	-	-	-	-	-
1.200 - u. 1.300 EUR	-	-	-	-	-	-	-	-	-	-	-	-	-
1.300 - u. 1.400 EUR	-	-	-	-	-	-	-	-	-	-	-	-	-
1.400 - u. 1.500 EUR	-	-	-	-	-	-	-	-	-	-	-	-	-
1.500 - u. 1.750 EUR	-	-	-	-	-	-	-	-	-	-	-	-	-
1.750 - u. 2.000 EUR	-	-	-	-	-	-	-	-	-	-	-	-	-
2.000 - u. 2.500 EUR	-	-	-	-	-	-	-	-	-	-	-	-	-
2.500 - u. 5.000 EUR	-	-	-	-	-	-	-	-	-	-	-	-	-
5.000 EUR und mehr	-	-	-	-	-	-	-	-	-	-	-	-	-
S U M M E	100	100	100	(100)	[100]	100	[100]	100	(100)	[100]	-	100	100
1 - u. 250 EUR	24	5	8	(8)	-	3	[56]	50	(49)	[66]	-	39	60
250 - u. 500 EUR	60	71	70	(72)	-	71	[44]	46	(51)	[34]	-	55	36
500 - u. 750 EUR	16	24	21	(19)	[100]	25	-	4	-	-	-	6	4
750 - u. 1.000 EUR	1	1	-	-	-	1	-	-	-	-	-	-	-
1.000 - u. 1.500 EUR	-	-	-	-	-	-	-	-	-	-	-	-	-
1.500 EUR und mehr	-	-	-	-	-	-	-	-	-	-	-	-	-
Betrag je Bezieher/in (EUR/M)	351	418	394	(362)	[500]	433	[289]	259	(232)	[211]	-	278	247

Schichtung der eigenen landwirtschaftlichen Altersrente

Teilgesamtheit: Männer ab 55 Jahren (ohne Heimbewohner) - a l t e L ä n d e r (mit West-Berlin)

	M ä n n e r - T ä t i g k e i t s n i v e a u																
	Alle +--- Arbeiter +---				Angestellte +---					Beamte, Berufssol. +---		Selbstständige +---				Mit-	
Männer+	Ange- lernt	Fach- arbeiter	Meister Polier	Ange- lernt	Einf. Fachkr.	Mittl. Fachkr.	Gehob. Fachkr.	Hochq./ leit.	Einf./ Mittl.D.	Gehob./ Höher.D.	Land- wirte	Hand- werker	Verkam. Freib.	Sonst. Freib.	Gewerbe treib.	hel- fende	
Basis hochger. (in Tsd.)	9799	973	2096	359	117	433	1377	852	1008	366	842	205	265	202	125	487	8
Basis ungewichtet	7566	708	1577	283	76	315	1012	640	772	299	831	183	206	149	89	358	7
Eigene AdL (netto)	-----																
Bezieher: hochger. (in Tsd.)	236	33	15	4	5	3	7	3	-	1	-	158	-	-	-	5	3
(in %)	2	3	1	1	4	1	1	0	-	0	-	77	-	-	-	1	37
ungewichtet	225	30	15	5	3	3	6	3	-	1	-	151	-	-	-	5	3
1 - u. 25 EUR	1	-	-	-	-	-	-	-	-	-	-	1	-	-	-	-	-
25 - u. 50 EUR	-	-	-	-	-	-	-	-	-	-	-	-	-	-	-	-	-
50 - u. 100 EUR	1	-	(5)	-	-	-	[20]	-	-	-	-	-	-	-	-	-	-
100 - u. 200 EUR	2	-	-	-	-	-	-	-	-	-	-	1	-	-	-	[22]	[40]
200 - u. 300 EUR	10	19	(6)	[21]	[82]	[30]	[15]	-	-	-	-	6	-	-	-	-	[17]
300 - u. 400 EUR	28	27	(44)	-	[18]	[37]	[32]	[21]	-	-	-	28	-	-	-	[29]	-
400 - u. 500 EUR	34	30	(26)	[62]	-	-	[32]	-	-	-	-	38	-	-	-	[35]	[44]
500 - u. 600 EUR	18	24	(18)	[17]	-	[33]	-	[79]	-	[100]	-	17	-	-	-	[14]	-
600 - u. 700 EUR	4	-	-	-	-	-	-	-	-	-	-	7	-	-	-	-	-
700 - u. 800 EUR	2	-	-	-	-	-	-	-	-	-	-	2	-	-	-	-	-
800 - u. 900 EUR	-	-	-	-	-	-	-	-	-	-	-	-	-	-	-	-	-
900 - u. 1.000 EUR	0	-	-	-	-	-	-	-	-	-	-	1	-	-	-	-	-
1.000 - u. 1.100 EUR	-	-	-	-	-	-	-	-	-	-	-	-	-	-	-	-	-
1.100 - u. 1.200 EUR	-	-	-	-	-	-	-	-	-	-	-	-	-	-	-	-	-
1.200 - u. 1.300 EUR	-	-	-	-	-	-	-	-	-	-	-	-	-	-	-	-	-
1.300 - u. 1.400 EUR	-	-	-	-	-	-	-	-	-	-	-	-	-	-	-	-	-
1.400 - u. 1.500 EUR	-	-	-	-	-	-	-	-	-	-	-	-	-	-	-	-	-
1.500 - u. 1.750 EUR	-	-	-	-	-	-	-	-	-	-	-	-	-	-	-	-	-
1.750 - u. 2.000 EUR	-	-	-	-	-	-	-	-	-	-	-	-	-	-	-	-	-
2.000 - u. 2.500 EUR	-	-	-	-	-	-	-	-	-	-	-	-	-	-	-	-	-
2.500 - u. 5.000 EUR	-	-	-	-	-	-	-	-	-	-	-	-	-	-	-	-	-
5.000 EUR und mehr	-	-	-	-	-	-	-	-	-	-	-	-	-	-	-	-	-
S U M M E	100	100	(100)	[100]	[100]	[100]	[100]	[100]	-	[100]	-	100	-	-	-	[100]	[100]
1 - u. 250 EUR	5	8	(5)	[21]	-	-	[20]	-	-	-	-	2	-	-	-	[22]	[56]
250 - u. 500 EUR	71	69	(77)	[62]	[100]	[67]	[80]	[21]	-	-	-	72	-	-	-	[64]	[44]
500 - u. 750 EUR	24	24	(18)	[17]	-	[33]	-	[79]	-	[100]	-	25	-	-	-	[14]	-
750 - u. 1.000 EUR	1	-	-	-	-	-	-	-	-	-	-	1	-	-	-	-	-
1.000 - u. 1.500 EUR	-	-	-	-	-	-	-	-	-	-	-	-	-	-	-	-	-
1.500 EUR und mehr	-	-	-	-	-	-	-	-	-	-	-	-	-	-	-	-	-
Betrag je Bezieher/in (EUR/M)	418	396	(382)	[411]	[299]	[406]	[324]	[504]	-	[500]	-	435	-	-	-	[371]	[289]

Schichtung der eigenen landwirtschaftlichen Altersrente

Teilgesamtheit: Frauen ab 55 Jahren (ohne Heimbewohner) - a l t e L ä n d e r (mit West-Berlin)

	Frauen - Tätigkeitsniveau																	
	Alle Frauen				Arbeiter					Angestellte				Beamte, Berufssol.		Selbstständige		
	Alle	Ange- lernt	Fach- arbeiter	Meister Polier	Ange- lernt	Einf. Fachkr.	Mittl. Fachkr.	Gehob. Fachkr.	Hochq./ leit.	Einf./ Mittl.D.	Gehob./ Höher.D.	Land- wirte	Hand- werker	Verkam. Freib.	Sonst. Freib.	Gewerbe treib.	hel- fende	
Basis hochger. (in Tsd.)	11302	2350	885	19	625	2018	2505	586	244	78	378	105	44	51	92	259	447	
Basis ungewichtet	9540	2026	716	14	510	1661	2065	479	176	73	329	99	37	39	73	220	449	
Eigene AdL (netto)																		
Bezieher: hochger. (in Tsd.)	173	10	2	-	2	4	-	1	-	-	-	77	-	-	-	2	76	
(in %)	2	0	0	-	0	0	-	0	-	-	-	73	-	-	-	1	17	
ungewichtet	162	10	1	-	2	3	-	1	-	-	-	72	-	-	-	1	71	
1 - u. 25 EUR	-	-	-	-	-	-	-	-	-	-	-	-	-	-	-	-	-	
25 - u. 50 EUR	1	-	-	-	-	-	-	-	-	-	-	3	-	-	-	-	-	
50 - u. 100 EUR	1	(13)	-	-	-	-	-	-	-	-	-	-	-	-	-	-	-	
100 - u. 200 EUR	25	(28)	[100]	-	[59]	[40]	-	[100]	-	-	-	16	-	-	-	[100]	28	
200 - u. 300 EUR	45	(32)	-	-	[41]	[20]	-	-	-	-	-	44	-	-	-	-	52	
300 - u. 400 EUR	22	(27)	-	-	-	[40]	-	-	-	-	-	29	-	-	-	-	15	
400 - u. 500 EUR	1	-	-	-	-	-	-	-	-	-	-	1	-	-	-	-	1	
500 - u. 600 EUR	2	-	-	-	-	-	-	-	-	-	-	3	-	-	-	-	2	
600 - u. 700 EUR	2	-	-	-	-	-	-	-	-	-	-	3	-	-	-	-	2	
700 - u. 800 EUR	-	-	-	-	-	-	-	-	-	-	-	-	-	-	-	-	-	
800 - u. 900 EUR	-	-	-	-	-	-	-	-	-	-	-	-	-	-	-	-	-	
900 - u. 1.000 EUR	-	-	-	-	-	-	-	-	-	-	-	-	-	-	-	-	-	
1.000 - u. 1.100 EUR	-	-	-	-	-	-	-	-	-	-	-	-	-	-	-	-	-	
1.100 - u. 1.200 EUR	-	-	-	-	-	-	-	-	-	-	-	-	-	-	-	-	-	
1.200 - u. 1.300 EUR	-	-	-	-	-	-	-	-	-	-	-	-	-	-	-	-	-	
1.300 - u. 1.400 EUR	-	-	-	-	-	-	-	-	-	-	-	-	-	-	-	-	-	
1.400 - u. 1.500 EUR	-	-	-	-	-	-	-	-	-	-	-	-	-	-	-	-	-	
1.500 - u. 1.750 EUR	-	-	-	-	-	-	-	-	-	-	-	-	-	-	-	-	-	
1.750 - u. 2.000 EUR	-	-	-	-	-	-	-	-	-	-	-	-	-	-	-	-	-	
2.000 - u. 2.500 EUR	-	-	-	-	-	-	-	-	-	-	-	-	-	-	-	-	-	
2.500 - u. 5.000 EUR	-	-	-	-	-	-	-	-	-	-	-	-	-	-	-	-	-	
5.000 EUR und mehr	-	-	-	-	-	-	-	-	-	-	-	-	-	-	-	-	-	
S U M M E	100	(100)	[100]	-	[100]	[100]	-	[100]	-	-	-	100	-	-	-	[100]	100	
1 - u. 250 EUR	50	(41)	[100]	-	[59]	[60]	-	[100]	-	-	-	38	-	-	-	[100]	60	
250 - u. 500 EUR	46	(59)	-	-	[41]	[40]	-	-	-	-	-	56	-	-	-	-	36	
500 - u. 750 EUR	4	-	-	-	-	-	-	-	-	-	-	6	-	-	-	-	4	
750 - u. 1.000 EUR	-	-	-	-	-	-	-	-	-	-	-	-	-	-	-	-	-	
1.000 - u. 1.500 EUR	-	-	-	-	-	-	-	-	-	-	-	-	-	-	-	-	-	
1.500 EUR und mehr	-	-	-	-	-	-	-	-	-	-	-	-	-	-	-	-	-	
Betrag je Bezieher/in (EUR/M)	259	(238)	[194]	-	[220]	[234]	-	[122]	-	-	-	280	-	-	-	[192]	247	

Schichtung der eigenen berufsständischen Versorgung

Teilgesamtheit: Männer ab 55 Jahren (ohne Heimbewohner) - a l t e L ä n d e r (mit West-Berlin)

	+-- ALLE +--			+ V E R H E I R A T E T E +			+----- A L L E I N S T E H E N D E N A C H F A M I L I E N S T A N D -----+									
	Alle	Gesamt		Alle	Verwitwet		Geschieden/Getr.lebend			Ledig						
		55-u. 65 J.	65 u. älter		Alle	55-u. 65 J.	65 u. älter	Alle	55-u. 65 J.	65 u. älter	Alle	55-u. 65 J.	65 u. älter			
Basis hochger. (in Tsd.)	9799	7044	2871	4172	2756	1155	1601	852	108	744	1118	619	498	786	428	358
Basis ungewichtet	7566	5635	1789	3846	1931	564	1367	805	61	744	686	305	381	440	198	242
Eigene BSV (netto)																
Bezieher: hochger. (in Tsd.)	94	78	12	65	16	2	14	7	-	7	4	2	3	5	-	5
(in %)	1	1	0	2	1	0	1	1	-	1	0	0	1	1	-	1
ungewichtet	76	63	7	56	13	1	12	8	-	8	3	1	2	2	-	2
1 - u. 25 EUR	-	-	-	-	-	-	-	-	-	-	-	-	-	-	-	-
25 - u. 50 EUR	-	-	-	-	-	-	-	-	-	-	-	-	-	-	-	-
50 - u. 100 EUR	1	1	-	2	-	-	-	-	-	-	-	-	-	-	-	-
100 - u. 200 EUR	2	-	-	-	(9)	-	(10)	[20]	-	[20]	-	-	-	-	-	-
200 - u. 300 EUR	-	-	-	-	-	-	-	-	-	-	-	-	-	-	-	-
300 - u. 400 EUR	2	1	-	2	(5)	-	(5)	[10]	-	[10]	-	-	-	-	-	-
400 - u. 500 EUR	-	-	-	-	-	-	-	-	-	-	-	-	-	-	-	-
500 - u. 600 EUR	1	-	-	-	(4)	-	(4)	[9]	-	[9]	-	-	-	-	-	-
600 - u. 700 EUR	1	2	-	2	-	-	-	-	-	-	-	-	-	-	-	-
700 - u. 800 EUR	2	2	-	2	-	-	-	-	-	-	-	-	-	-	-	-
800 - u. 900 EUR	6	5	-	6	(13)	-	(15)	-	-	-	-	-	-	[46]	-	[46]
900 - u. 1.000 EUR	-	-	-	-	-	-	-	-	-	-	-	-	-	-	-	-
1.000 - u. 1.100 EUR	1	1	-	1	-	-	-	-	-	-	-	-	-	-	-	-
1.100 - u. 1.200 EUR	-	-	-	-	-	-	-	-	-	-	-	-	-	-	-	-
1.200 - u. 1.300 EUR	2	3	-	3	-	-	-	-	-	-	-	-	-	-	-	-
1.300 - u. 1.400 EUR	3	4	-	5	-	-	-	-	-	-	-	-	-	-	-	-
1.400 - u. 1.500 EUR	2	3	-	3	-	-	-	-	-	-	-	-	-	-	-	-
1.500 - u. 1.750 EUR	8	9	[16]	7	(5)	-	(6)	[12]	-	[12]	-	-	-	-	-	-
1.750 - u. 2.000 EUR	16	15	[13]	15	(20)	[100]	(10)	-	-	-	[75]	[100]	[58]	-	-	-
2.000 - u. 2.500 EUR	13	15	[29]	13	(4)	-	(5)	[9]	-	[9]	-	-	-	-	-	-
2.500 - u. 5.000 EUR	40	39	[42]	39	(40)	-	(45)	[40]	-	[40]	[25]	-	[42]	[54]	-	[54]
5.000 EUR und mehr	-	-	-	-	-	-	-	-	-	-	-	-	-	-	-	-
S U M M E	100	100	[100]	100	(100)	[100]	(100)	[100]	-	[100]	[100]	[100]	[100]	[100]	-	[100]
1 - u. 250 EUR	3	1	-	2	(9)	-	(10)	[20]	-	[20]	-	-	-	-	-	-
250 - u. 500 EUR	2	1	-	2	(5)	-	(5)	[10]	-	[10]	-	-	-	-	-	-
500 - u. 750 EUR	2	2	-	2	(4)	-	(4)	[9]	-	[9]	-	-	-	-	-	-
750 - u. 1.000 EUR	8	6	-	8	(13)	-	(15)	-	-	-	-	-	-	[46]	-	[46]
1.000 - u. 1.500 EUR	9	11	-	13	-	-	-	-	-	-	-	-	-	-	-	-
1.500 EUR und mehr	77	78	[100]	74	(69)	[100]	(66)	[61]	-	[61]	[100]	[100]	[100]	[54]	-	[54]
Betrag je Bezieher/in (EUR/M)	2319	2347	[2534]	2312	(2180)	[1800]	(2224)	[2091]	-	[2091]	[1990]	[1800]	[2115]	[2486]	-	[2486]

Schichtung der eigenen berufsständischen Versorgung

Teilgesamtheit: Frauen ab 55 Jahren (ohne Heimbewohner) - a l t e L ä n d e r (mit West-Berlin)

	+-- ALLE +--			+ V E R H E I R A T E T E +			+----- A L L E I N S T E H E N D E N A C H F A M I L I E N S T A N D -----+									
		Gesamt		Verwitwet		Geschieden/Getr.lebend		Ledig								
		Alle	55-u. 65 J.	65 u. älter	Alle	55-u. 65 J.	65 u. älter	Alle	55-u. 65 J.	65 u. älter	Alle	55-u. 65 J.	65 u. älter	Alle	55-u. 65 J.	65 u. älter
Basis hochger. (in Tsd.)	11302	5892	2582	3311	5410	1276	4134	3515	412	3103	1162	585	577	732	279	453
Basis ungewichtet	9540	4919	1998	2921	4621	765	3856	3153	234	2919	859	377	482	609	154	455
Eigene BSV (netto)																
Bezieher: hochger. (in Tsd.)	37	21	2	19	16	1	14	4	-	4	6	1	5	6	-	6
(in %)	0	0	0	1	0	0	0	0	-	0	1	0	1	1	-	1
ungewichtet	28	15	2	13	13	1	12	4	-	4	4	1	3	5	-	5
1 - u. 25 EUR	-	-	-	-	-	-	-	-	-	-	-	-	-	-	-	-
25 - u. 50 EUR	-	-	-	-	-	-	-	-	-	-	-	-	-	-	-	-
50 - u. 100 EUR	-	-	-	-	-	-	-	-	-	-	-	-	-	-	-	-
100 - u. 200 EUR	(4)	(7)	-	(7)	-	-	-	-	-	-	-	-	-	-	-	-
200 - u. 300 EUR	-	-	-	-	-	-	-	-	-	-	-	-	-	-	-	-
300 - u. 400 EUR	(9)	(10)	[50]	(5)	(8)	-	(9)	[32]	-	[32]	-	-	-	-	-	-
400 - u. 500 EUR	(3)	-	-	-	(6)	-	(7)	-	-	-	-	-	-	[17]	-	[17]
500 - u. 600 EUR	(2)	-	-	-	(5)	-	(5)	[20]	-	[20]	-	-	-	-	-	-
600 - u. 700 EUR	-	-	-	-	-	-	-	-	-	-	-	-	-	-	-	-
700 - u. 800 EUR	(3)	-	-	-	(7)	-	(8)	-	-	-	[19]	-	[25]	-	-	-
800 - u. 900 EUR	(5)	(5)	-	(6)	(5)	-	(5)	-	-	-	-	-	-	[14]	-	[14]
900 - u. 1.000 EUR	-	-	-	-	-	-	-	-	-	-	-	-	-	-	-	-
1.000 - u. 1.100 EUR	-	-	-	-	-	-	-	-	-	-	-	-	-	-	-	-
1.100 - u. 1.200 EUR	(2)	-	-	-	(6)	-	(6)	[23]	-	[23]	-	-	-	-	-	-
1.200 - u. 1.300 EUR	(13)	(18)	-	(21)	(6)	-	(6)	-	-	-	[15]	-	[19]	-	-	-
1.300 - u. 1.400 EUR	(7)	-	-	-	(17)	-	(18)	-	-	-	[44]	-	[56]	-	-	-
1.400 - u. 1.500 EUR	(12)	(16)	-	(18)	(6)	-	(7)	[25]	-	[25]	-	-	-	-	-	-
1.500 - u. 1.750 EUR	(13)	(22)	-	(25)	-	-	-	-	-	-	-	-	-	-	-	-
1.750 - u. 2.000 EUR	(3)	(6)	-	(7)	-	-	-	-	-	-	-	-	-	-	-	-
2.000 - u. 2.500 EUR	(15)	(10)	[50]	(5)	(21)	[100]	(14)	-	-	-	[22]	[100]	-	[35]	-	[35]
2.500 - u. 5.000 EUR	(9)	(7)	-	(7)	(13)	-	(14)	-	-	-	-	-	-	[34]	-	[34]
5.000 EUR und mehr	-	-	-	-	-	-	-	-	-	-	-	-	-	-	-	-
S U M M E	(100)	(100)	[100]	(100)	(100)	[100]	(100)	[100]	-	[100]	[100]	[100]	[100]	[100]	-	[100]
1 - u. 250 EUR	(4)	(7)	-	(7)	-	-	-	-	-	-	-	-	-	-	-	-
250 - u. 500 EUR	(12)	(10)	[50]	(5)	(14)	-	(15)	[32]	-	[32]	-	-	-	[17]	-	[17]
500 - u. 750 EUR	(5)	-	-	-	(12)	-	(14)	[20]	-	[20]	[19]	-	[25]	-	-	-
750 - u. 1.000 EUR	(5)	(5)	-	(6)	(5)	-	(5)	-	-	-	-	-	-	[14]	-	[14]
1.000 - u. 1.500 EUR	(34)	(34)	-	(38)	(35)	-	(38)	[48]	-	[48]	[59]	-	[75]	-	-	-
1.500 EUR und mehr	(40)	(44)	[50]	(44)	(34)	[100]	(28)	-	-	-	[22]	[100]	-	[69]	-	[69]
Betrag je Bezieher/in (EUR/M)	(1467)	(1445)	[1314]	(1461)	(1497)	[2312]	(1423)	[854]	-	[854]	[1409]	[2312]	[1157]	[2023]	-	[2023]

Schichtung der eigenen berufsständischen Versorgung

Teilgesamtheit: Männer und Frauen ab 55 Jahren (ohne Heimbewohner) - a l t e L ä n d e r (mit West-Berlin)

	alle	LETZTE / HEUTIGE BERUFLICHE STELLUNG ("Alle" einschl. nie erwerbstätig und K.A. zur beruflichen Stellung)											
		M ä n n e r					F r a u e n						
		Alle	An- Arbeiter	Beamte/ gestellte	Ber.-Sold	Selbst- ständige	Mit- helfende	Alle	An- Arbeiter	Beamte/ gestellte	Ber.-Sold	Selbst- ständige	Mit- helfende
Basis hochger. (in Tsd.)	21101	9799	3428	3786	1208	1283	8	11302	3254	5978	455	551	447
Basis ungewichtet	17106	7566	2568	2815	1130	985	7	9540	2756	4891	402	468	449
Eigene BSV (netto)													
Bezieher: hochger. (in Tsd.)	131	94	-	10	-	84	-	37	-	7	-	29	-
(in %)	1	1	-	0	-	7	-	0	-	0	-	5	-
ungewichtet	104	76	-	10	-	66	-	28	-	6	-	22	-
1 - u. 25 EUR	-	-	-	-	-	-	-	-	-	-	-	-	-
25 - u. 50 EUR	-	-	-	-	-	-	-	-	-	-	-	-	-
50 - u. 100 EUR	1	1	-	(11)	-	-	-	-	-	-	-	-	-
100 - u. 200 EUR	2	2	-	-	-	2	-	(4)	-	[19]	-	-	-
200 - u. 300 EUR	-	-	-	-	-	-	-	-	-	-	-	-	-
300 - u. 400 EUR	4	2	-	-	-	2	-	(9)	-	[13]	-	(8)	-
400 - u. 500 EUR	1	-	-	-	-	-	-	(3)	-	-	-	(3)	-
500 - u. 600 EUR	1	1	-	-	-	1	-	(2)	-	-	-	(3)	-
600 - u. 700 EUR	1	1	-	(5)	-	1	-	-	-	-	-	-	-
700 - u. 800 EUR	2	2	-	-	-	2	-	(3)	-	-	-	(4)	-
800 - u. 900 EUR	6	6	-	-	-	7	-	(5)	-	-	-	(6)	-
900 - u. 1.000 EUR	-	-	-	-	-	-	-	-	-	-	-	-	-
1.000 - u. 1.100 EUR	1	1	-	-	-	1	-	-	-	-	-	-	-
1.100 - u. 1.200 EUR	1	-	-	-	-	-	-	(2)	-	-	-	(3)	-
1.200 - u. 1.300 EUR	5	2	-	-	-	3	-	(13)	-	-	-	(16)	-
1.300 - u. 1.400 EUR	4	3	-	-	-	4	-	(7)	-	-	-	(9)	-
1.400 - u. 1.500 EUR	5	2	-	-	-	3	-	(12)	-	[15]	-	(11)	-
1.500 - u. 1.750 EUR	9	8	-	(11)	-	8	-	(13)	-	-	-	(16)	-
1.750 - u. 2.000 EUR	12	16	-	-	-	17	-	(3)	-	-	-	(4)	-
2.000 - u. 2.500 EUR	14	13	-	(22)	-	12	-	(15)	-	[27]	-	(11)	-
2.500 - u. 5.000 EUR	31	40	-	(51)	-	38	-	(9)	-	[26]	-	(5)	-
5.000 EUR und mehr	-	-	-	-	-	-	-	-	-	-	-	-	-
S U M M E	100	100	-	(100)	-	100	-	(100)	-	[100]	-	(100)	-
1 - u. 250 EUR	3	3	-	(11)	-	2	-	(4)	-	[19]	-	-	-
250 - u. 500 EUR	5	2	-	-	-	2	-	(12)	-	[13]	-	(12)	-
500 - u. 750 EUR	3	2	-	(5)	-	2	-	(5)	-	-	-	(7)	-
750 - u. 1.000 EUR	7	8	-	-	-	9	-	(5)	-	-	-	(6)	-
1.000 - u. 1.500 EUR	16	9	-	-	-	10	-	(34)	-	[15]	-	(39)	-
1.500 EUR und mehr	66	77	-	(84)	-	76	-	(40)	-	[54]	-	(36)	-
Betrag je Bezieher/in (EUR/M)	2080	2319	-	(2484)	-	2300	-	(1467)	-	[1698]	-	(1409)	-

Schichtung der eigenen berufsständischen Versorgung

Teilgesamtheit: Männer ab 55 Jahren (ohne Heimbewohner) - a l t e L ä n d e r (mit West-Berlin)

	Männer - Tätigkeitsniveau																
	Alle +--- Arbeiter +---				Angestellte +---					Beamte, Berufssol. +---		Selbstständige +---				Mit-	
Männer+	Ange- lernt	Fach- arbeiter	Meister Polier	Ange- lernt	Einf. Fachkr.	Mittl. Fachkr.	Gehob. Fachkr.	Hochq./ leit.	Einf./ Mittl.D.	Gehob./ Höher.D.	Land- wirte	Hand- werker	Verkam. Freib.	Sonst. Freib.	Gewerbe treib.	hel- fende	
Basis hochger. (in Tsd.)	9799	973	2096	359	117	433	1377	852	1008	366	842	205	265	202	125	487	8
Basis ungewichtet	7566	708	1577	283	76	315	1012	640	772	299	831	183	206	149	89	358	7
Eigene BSV (netto)																	
Bezieher: hochger. (in Tsd.)	94	-	-	-	-	-	-	2	8	-	-	-	-	84	-	-	-
(in %)	1	-	-	-	-	-	-	0	1	-	-	-	-	42	-	-	-
ungewichtet	76	-	-	-	-	-	-	2	8	-	-	-	-	66	-	-	-
1 - u. 25 EUR	-	-	-	-	-	-	-	-	-	-	-	-	-	-	-	-	-
25 - u. 50 EUR	-	-	-	-	-	-	-	-	-	-	-	-	-	-	-	-	-
50 - u. 100 EUR	1	-	-	-	-	-	-	[71]	-	-	-	-	-	-	-	-	-
100 - u. 200 EUR	2	-	-	-	-	-	-	-	-	-	-	-	2	-	-	-	-
200 - u. 300 EUR	-	-	-	-	-	-	-	-	-	-	-	-	-	-	-	-	-
300 - u. 400 EUR	2	-	-	-	-	-	-	-	-	-	-	-	2	-	-	-	-
400 - u. 500 EUR	-	-	-	-	-	-	-	-	-	-	-	-	-	-	-	-	-
500 - u. 600 EUR	1	-	-	-	-	-	-	-	-	-	-	-	1	-	-	-	-
600 - u. 700 EUR	1	-	-	-	-	-	-	[29]	-	-	-	-	1	-	-	-	-
700 - u. 800 EUR	2	-	-	-	-	-	-	-	-	-	-	-	2	-	-	-	-
800 - u. 900 EUR	6	-	-	-	-	-	-	-	-	-	-	-	7	-	-	-	-
900 - u. 1.000 EUR	-	-	-	-	-	-	-	-	-	-	-	-	-	-	-	-	-
1.000 - u. 1.100 EUR	1	-	-	-	-	-	-	-	-	-	-	-	1	-	-	-	-
1.100 - u. 1.200 EUR	-	-	-	-	-	-	-	-	-	-	-	-	-	-	-	-	-
1.200 - u. 1.300 EUR	2	-	-	-	-	-	-	-	-	-	-	-	3	-	-	-	-
1.300 - u. 1.400 EUR	3	-	-	-	-	-	-	-	-	-	-	-	4	-	-	-	-
1.400 - u. 1.500 EUR	2	-	-	-	-	-	-	-	-	-	-	-	3	-	-	-	-
1.500 - u. 1.750 EUR	8	-	-	-	-	-	-	-	[13]	-	-	-	8	-	-	-	-
1.750 - u. 2.000 EUR	16	-	-	-	-	-	-	-	-	-	-	-	17	-	-	-	-
2.000 - u. 2.500 EUR	13	-	-	-	-	-	-	-	[26]	-	-	-	12	-	-	-	-
2.500 - u. 5.000 EUR	40	-	-	-	-	-	-	-	[61]	-	-	-	38	-	-	-	-
5.000 EUR und mehr	-	-	-	-	-	-	-	-	-	-	-	-	-	-	-	-	-
S U M M E	100	-	-	-	-	-	-	[100]	[100]	-	-	-	-	100	-	-	-
1 - u. 250 EUR	3	-	-	-	-	-	-	[71]	-	-	-	-	2	-	-	-	-
250 - u. 500 EUR	2	-	-	-	-	-	-	-	-	-	-	-	2	-	-	-	-
500 - u. 750 EUR	2	-	-	-	-	-	-	[29]	-	-	-	-	2	-	-	-	-
750 - u. 1.000 EUR	8	-	-	-	-	-	-	-	-	-	-	-	9	-	-	-	-
1.000 - u. 1.500 EUR	9	-	-	-	-	-	-	-	-	-	-	-	10	-	-	-	-
1.500 EUR und mehr	77	-	-	-	-	-	-	-	[100]	-	-	-	76	-	-	-	-
Betrag je Bezieher/in (EUR/M)	2319	-	-	-	-	-	-	[236]	[2908]	-	-	-	-	2300	-	-	-

Schichtung der eigenen berufsständischen Versorgung

Teilgesamtheit: Frauen ab 55 Jahren (ohne Heimbewohner) - a l t e L ä n d e r (mit West-Berlin)

	Frauen - Tätigkeitsniveau																
	Alle Arbeiter				Angestellte					Beamte, Berufssol.		Selbstständige				Mit-	
Frauen	Ange- lernt	Fach- arbeiter	Meister Polier	Ange- lernt	Einf. Fachkr.	Mittl. Fachkr.	Gehob. Fachkr.	Hochq./ leit.	Einf./ Mittl.D.	Gehob./ Höher.D.	Land- wirte	Hand- werker	Verkam. Freib.	Sonst. Freib.	Gewerbe treib.	hel- fende	
Basis hochger. (in Tsd.)	11302	2350	885	19	625	2018	2505	586	244	78	378	105	44	51	92	259	447
Basis ungewichtet	9540	2026	716	14	510	1661	2065	479	176	73	329	99	37	39	73	220	449
Eigene BSV (netto)																	
Bezieher: hochger. (in Tsd.)	37	-	-	-	-	-	1	2	4	-	-	-	-	28	1	-	-
(in %)	0	-	-	-	-	-	0	0	2	-	-	-	-	55	1	-	-
ungewichtet	28	-	-	-	-	-	1	2	3	-	-	-	-	21	1	-	-
1 - u. 25 EUR	-	-	-	-	-	-	-	-	-	-	-	-	-	-	-	-	-
25 - u. 50 EUR	-	-	-	-	-	-	-	-	-	-	-	-	-	-	-	-	-
50 - u. 100 EUR	-	-	-	-	-	-	-	-	-	-	-	-	-	-	-	-	-
100 - u. 200 EUR	(4)	-	-	-	-	[100]	-	-	-	-	-	-	-	-	-	-	-
200 - u. 300 EUR	-	-	-	-	-	-	-	-	-	-	-	-	-	-	-	-	-
300 - u. 400 EUR	(9)	-	-	-	-	-	[50]	-	-	-	-	-	-	(4)	[100]	-	-
400 - u. 500 EUR	(3)	-	-	-	-	-	-	-	-	-	-	-	-	(3)	-	-	-
500 - u. 600 EUR	(2)	-	-	-	-	-	-	-	-	-	-	-	-	(3)	-	-	-
600 - u. 700 EUR	-	-	-	-	-	-	-	-	-	-	-	-	-	-	-	-	-
700 - u. 800 EUR	(3)	-	-	-	-	-	-	-	-	-	-	-	-	(4)	-	-	-
800 - u. 900 EUR	(5)	-	-	-	-	-	-	-	-	-	-	-	-	(6)	-	-	-
900 - u. 1.000 EUR	-	-	-	-	-	-	-	-	-	-	-	-	-	-	-	-	-
1.000 - u. 1.100 EUR	-	-	-	-	-	-	-	-	-	-	-	-	-	-	-	-	-
1.100 - u. 1.200 EUR	(2)	-	-	-	-	-	-	-	-	-	-	-	-	(3)	-	-	-
1.200 - u. 1.300 EUR	(13)	-	-	-	-	-	-	-	-	-	-	-	-	(17)	-	-	-
1.300 - u. 1.400 EUR	(7)	-	-	-	-	-	-	-	-	-	-	-	-	(9)	-	-	-
1.400 - u. 1.500 EUR	(12)	-	-	-	-	-	-	-	[26]	-	-	-	-	(11)	-	-	-
1.500 - u. 1.750 EUR	(13)	-	-	-	-	-	-	-	-	-	-	-	-	(17)	-	-	-
1.750 - u. 2.000 EUR	(3)	-	-	-	-	-	-	-	-	-	-	-	-	(5)	-	-	-
2.000 - u. 2.500 EUR	(15)	-	-	-	-	-	[50]	[26]	-	-	-	-	-	(12)	-	-	-
2.500 - u. 5.000 EUR	(9)	-	-	-	-	-	-	[47]	-	-	-	-	-	(5)	-	-	-
5.000 EUR und mehr	-	-	-	-	-	-	-	-	-	-	-	-	-	-	-	-	-
S U M M E	(100)	-	-	-	-	[100]	[100]	[100]	-	-	-	-	-	(100)	[100]	-	-
1 - u. 250 EUR	(4)	-	-	-	-	[100]	-	-	-	-	-	-	-	-	-	-	-
250 - u. 500 EUR	(12)	-	-	-	-	-	[50]	-	-	-	-	-	-	(8)	[100]	-	-
500 - u. 750 EUR	(5)	-	-	-	-	-	-	-	-	-	-	-	-	(7)	-	-	-
750 - u. 1.000 EUR	(5)	-	-	-	-	-	-	-	-	-	-	-	-	(6)	-	-	-
1.000 - u. 1.500 EUR	(34)	-	-	-	-	-	-	[26]	-	-	-	-	-	(41)	-	-	-
1.500 EUR und mehr	(40)	-	-	-	-	-	[50]	[74]	-	-	-	-	-	(38)	-	-	-
Betrag je Bezieher/in (EUR/M)	(1467)	-	-	-	-	[145]	[1392]	[2365]	-	-	-	-	-	(1454)	[369]	-	-

Schichtung der eigenen Unfallrente der Berufsgenossenschaft

Teilgesamtheit: Männer und Frauen ab 55 Jahren (ohne Heimbewohner) - a l t e L ä n d e r (mit West-Berlin)

	+-- ALLE +--	+----- M ä n n e r -----+						+----- F r a u e n -----+					
		Alle	55-u.	65-u.	75-u.	85 u.	65 u.	Alle	55-u.	65-u.	75-u.	85 u.	65 u.
			65 J.	75 J.	85 J.	älter	älter		65 J.	75 J.	85 J.	älter	älter
Basis hochger. (in Tsd.)	21101	9799	4026	3484	1842	447	5773	11302	3858	3769	2569	1107	7444
Basis ungewichtet	17106	7566	2353	2955	1611	647	5213	9540	2763	3060	2376	1341	6777
Eigene GUV (netto)													
Bezieher: hochger. (in Tsd.)	246	200	46	88	55	11	155	45	10	12	16	7	35
(in %)	1	2	1	3	3	3	3	0	0	0	1	1	0
ungewichtet	199	156	26	68	44	18	130	43	7	11	17	8	36
1 - u. 25 EUR	-	-	-	-	-	-	-	-	-	-	-	-	-
25 - u. 50 EUR	-	-	-	-	-	-	-	-	-	-	-	-	-
50 - u. 100 EUR	2	2	(4)	1	2	-	1	2	-	-	(7)	-	3
100 - u. 200 EUR	19	13	(7)	11	21	(15)	15	42	-	(57)	(54)	[53]	55
200 - u. 300 EUR	21	22	(15)	33	13	(6)	24	16	[13]	(8)	(22)	[23]	17
300 - u. 400 EUR	21	22	(36)	14	23	(18)	18	15	[32]	(15)	(6)	[14]	11
400 - u. 500 EUR	9	11	(13)	8	11	(25)	11	2	-	-	-	[11]	2
500 - u. 600 EUR	10	12	(10)	13	13	(5)	12	-	-	-	-	-	-
600 - u. 700 EUR	6	8	(8)	10	5	(7)	8	-	-	-	-	-	-
700 - u. 800 EUR	3	3	-	3	3	(7)	4	3	[14]	(7)	-	-	-
800 - u. 900 EUR	1	1	-	1	-	(6)	1	2	-	-	(6)	-	3
900 - u. 1.000 EUR	3	3	(6)	-	5	-	2	5	-	(20)	-	-	7
1.000 - u. 1.100 EUR	2	-	-	-	-	-	-	10	[35]	-	(5)	-	2
1.100 - u. 1.200 EUR	-	-	-	-	-	-	-	-	-	-	-	-	-
1.200 - u. 1.300 EUR	2	2	-	3	3	(6)	3	-	-	-	-	-	-
1.300 - u. 1.400 EUR	-	-	-	-	-	-	-	-	-	-	-	-	-
1.400 - u. 1.500 EUR	0	0	-	-	-	(6)	0	-	-	-	-	-	-
1.500 - u. 1.750 EUR	-	-	-	-	-	-	-	-	-	-	-	-	-
1.750 - u. 2.000 EUR	-	-	-	-	-	-	-	-	-	-	-	-	-
2.000 - u. 2.500 EUR	0	-	-	-	-	-	-	1	[6]	-	-	-	-
2.500 - u. 5.000 EUR	1	1	-	2	-	-	1	-	-	-	-	-	-
5.000 EUR und mehr	-	-	-	-	-	-	-	-	-	-	-	-	-
S U M M E	100	100	(100)	100	100	(100)	100	100	[100]	(100)	(100)	[100]	100
1 - u. 250 EUR	30	24	(18)	25	27	(21)	25	56	[13]	(57)	(79)	[64]	68
250 - u. 500 EUR	42	46	(57)	43	44	(43)	43	22	[32]	(23)	(9)	[36]	20
500 - u. 750 EUR	18	22	(19)	26	20	(12)	23	-	-	-	-	-	-
750 - u. 1.000 EUR	5	4	(6)	1	6	(12)	4	11	[14]	(20)	(6)	-	10
1.000 - u. 1.500 EUR	4	3	-	3	3	(12)	4	10	[35]	-	(5)	-	2
1.500 EUR und mehr	1	1	-	2	-	-	1	1	[6]	-	-	-	-
Betrag je Bezieher/in (EUR/M)	417	424	(389)	444	397	(537)	434	386	[730]	(348)	(265)	[225]	286

Schichtung der eigenen Unfallrente der Berufsgenossenschaft

Teilgesamtheit: Männer ab 55 Jahren (ohne Heimbewohner) - a l t e L ä n d e r (mit West-Berlin)

	+-- ALLE +--			+ V E R H E I R A T E T E +			+----- A L L E I N S T E H E N D E N A C H F A M I L I E N S T A N D -----+									
	Alle	Gesamt		Alle	Verwitwet		Geschieden/Getr.lebend			Ledig						
		55-u. 65 J.	65 u. älter		Alle	55-u. 65 J.	65 u. älter	Alle	55-u. 65 J.	65 u. älter	Alle	55-u. 65 J.	65 u. älter			
Basis hochger. (in Tsd.)	9799	7044	2871	4172	2756	1155	1601	852	108	744	1118	619	498	786	428	358
Basis ungewichtet	7566	5635	1789	3846	1931	564	1367	805	61	744	686	305	381	440	198	242
Eigene GUV (netto)																
Bezieher: hochger. (in Tsd.)	200	128	25	103	72	21	52	28	2	26	24	12	12	20	7	13
(in %)	2	2	1	2	3	2	3	3	2	4	2	2	2	3	2	4
ungewichtet	156	107	16	91	49	10	39	24	1	23	14	6	8	11	3	8
1 - u. 25 EUR	-	-	-	-	-	-	-	-	-	-	-	-	-	-	-	-
25 - u. 50 EUR	-	-	-	-	-	-	-	-	-	-	-	-	-	-	-	-
50 - u. 100 EUR	2	1	-	2	3	(9)	-	-	-	-	(8)	[16]	-	-	-	-
100 - u. 200 EUR	13	11	(5)	12	18	(10)	21	(8)	-	(8)	(24)	[18]	[29]	(26)	-	[40]
200 - u. 300 EUR	22	17	(19)	17	30	(11)	37	(47)	-	(50)	(9)	-	[19]	(31)	[35]	[28]
300 - u. 400 EUR	22	19	(29)	16	27	(44)	20	(24)	[100]	(17)	(35)	[40]	[30]	(23)	[32]	[18]
400 - u. 500 EUR	11	15	(23)	13	5	-	7	(13)	-	(14)	-	-	-	-	-	-
500 - u. 600 EUR	12	16	(11)	17	6	(10)	4	-	-	-	-	-	-	(20)	[32]	[14]
600 - u. 700 EUR	8	9	(9)	9	6	(8)	5	-	-	-	(18)	[14]	[22]	-	-	-
700 - u. 800 EUR	3	4	-	5	1	-	1	(3)	-	(3)	-	-	-	-	-	-
800 - u. 900 EUR	1	1	-	1	1	-	1	(2)	-	(3)	-	-	-	-	-	-
900 - u. 1.000 EUR	3	3	(5)	3	2	(7)	-	-	-	-	(6)	[11]	-	-	-	-
1.000 - u. 1.100 EUR	-	-	-	-	-	-	-	-	-	-	-	-	-	-	-	-
1.100 - u. 1.200 EUR	-	-	-	-	-	-	-	-	-	-	-	-	-	-	-	-
1.200 - u. 1.300 EUR	2	3	-	4	1	-	1	(2)	-	(3)	-	-	-	-	-	-
1.300 - u. 1.400 EUR	-	-	-	-	-	-	-	-	-	-	-	-	-	-	-	-
1.400 - u. 1.500 EUR	0	-	-	-	1	-	1	(2)	-	(3)	-	-	-	-	-	-
1.500 - u. 1.750 EUR	-	-	-	-	-	-	-	-	-	-	-	-	-	-	-	-
1.750 - u. 2.000 EUR	-	-	-	-	-	-	-	-	-	-	-	-	-	-	-	-
2.000 - u. 2.500 EUR	-	-	-	-	-	-	-	-	-	-	-	-	-	-	-	-
2.500 - u. 5.000 EUR	1	1	-	2	-	-	-	-	-	-	-	-	-	-	-	-
5.000 EUR und mehr	-	-	-	-	-	-	-	-	-	-	-	-	-	-	-	-
S U M M E	100	100	(100)	100	100	(100)	100	(100)	[100]	(100)	(100)	[100]	[100]	(100)	[100]	[100]
1 - u. 250 EUR	24	19	(17)	19	32	(20)	37	(28)	-	(30)	(32)	[34]	[29]	(39)	-	[58]
250 - u. 500 EUR	46	44	(59)	40	51	(55)	49	(63)	[100]	(60)	(44)	[40]	[49]	(41)	[68]	[28]
500 - u. 750 EUR	22	28	(19)	30	12	(19)	9	-	-	-	(18)	[14]	[22]	(20)	[32]	[14]
750 - u. 1.000 EUR	4	5	(5)	4	4	(7)	3	(5)	-	(5)	(6)	[11]	-	-	-	-
1.000 - u. 1.500 EUR	3	3	-	4	2	-	3	(5)	-	(5)	-	-	-	-	-	-
1.500 EUR und mehr	1	1	-	2	-	-	-	-	-	-	-	-	-	-	-	-
Betrag je Bezieher/in (EUR/M)	424	469	(406)	485	343	(368)	333	(364)	[300]	(369)	(352)	[378]	[326]	(302)	[372]	[268]

Schichtung der eigenen Unfallrente der Berufsgenossenschaft

Teilgesamtheit: Frauen ab 55 Jahren (ohne Heimbewohner) - a l t e L ä n d e r (mit West-Berlin)

	+-- ALLE +--			+ V E R H E I R A T E T E +			+----- A L L E I N S T E H E N D E N A C H F A M I L I E N S T A N D -----+									
	Alle	Gesamt		Alle	Verwitwet		Geschieden/Getr.lebend			Ledig						
		55-u. 65 J.	65 u. älter		Alle	55-u. 65 J.	65 u. älter	Alle	55-u. 65 J.	65 u. älter	Alle	55-u. 65 J.	65 u. älter			
Basis hochger. (in Tsd.)	11302	5892	2582	3311	5410	1276	4134	3515	412	3103	1162	585	577	732	279	453
Basis ungewichtet	9540	4919	1998	2921	4621	765	3856	3153	234	2919	859	377	482	609	154	455
Eigene GUv (netto)																
Bezieher: hochger. (in Tsd.)	45	15	4	12	30	6	23	21	1	19	7	5	2	2	-	2
(in %)	0	0	0	0	1	0	1	1	0	1	1	1	0	0	-	1
ungewichtet	43	15	4	11	28	3	25	21	1	20	4	2	2	3	-	3
1 - u. 25 EUR	-	-	-	-	-	-	-	-	-	-	-	-	-	-	-	-
25 - u. 50 EUR	-	-	-	-	-	-	-	-	-	-	-	-	-	-	-	-
50 - u. 100 EUR	2	-	-	-	(4)	-	(5)	(5)	-	(6)	-	-	-	-	-	-
100 - u. 200 EUR	42	(44)	-	(58)	(42)	-	(53)	(48)	-	(51)	[13]	-	[50]	[70]	-	[70]
200 - u. 300 EUR	16	(10)	-	(14)	(20)	[21]	(19)	(25)	[100]	(19)	-	-	-	[30]	-	[30]
300 - u. 400 EUR	15	(21)	[84]	-	(12)	-	(16)	(14)	-	(15)	[13]	-	[50]	-	-	-
400 - u. 500 EUR	2	-	-	-	(3)	-	(3)	(4)	-	(4)	-	-	-	-	-	-
500 - u. 600 EUR	-	-	-	-	-	-	-	-	-	-	-	-	-	-	-	-
600 - u. 700 EUR	-	-	-	-	-	-	-	-	-	-	-	-	-	-	-	-
700 - u. 800 EUR	3	-	-	-	(5)	[23]	-	-	-	-	[21]	[29]	-	-	-	-
800 - u. 900 EUR	2	-	-	-	(3)	-	(4)	(5)	-	(5)	-	-	-	-	-	-
900 - u. 1.000 EUR	5	(16)	-	(21)	-	-	-	-	-	-	-	-	-	-	-	-
1.000 - u. 1.100 EUR	10	(5)	-	(7)	(12)	[56]	-	-	-	-	[53]	[71]	-	-	-	-
1.100 - u. 1.200 EUR	-	-	-	-	-	-	-	-	-	-	-	-	-	-	-	-
1.200 - u. 1.300 EUR	-	-	-	-	-	-	-	-	-	-	-	-	-	-	-	-
1.300 - u. 1.400 EUR	-	-	-	-	-	-	-	-	-	-	-	-	-	-	-	-
1.400 - u. 1.500 EUR	-	-	-	-	-	-	-	-	-	-	-	-	-	-	-	-
1.500 - u. 1.750 EUR	-	-	-	-	-	-	-	-	-	-	-	-	-	-	-	-
1.750 - u. 2.000 EUR	-	-	-	-	-	-	-	-	-	-	-	-	-	-	-	-
2.000 - u. 2.500 EUR	1	(4)	[16]	-	-	-	-	-	-	-	-	-	-	-	-	-
2.500 - u. 5.000 EUR	-	-	-	-	-	-	-	-	-	-	-	-	-	-	-	-
5.000 EUR und mehr	-	-	-	-	-	-	-	-	-	-	-	-	-	-	-	-
S U M M E	100	(100)	[100]	(100)	(100)	[100]	(100)	(100)	[100]	(100)	[100]	[100]	[100]	[100]	-	[100]
1 - u. 250 EUR	56	(44)	-	(58)	(62)	[21]	(73)	(74)	[100]	(72)	[13]	-	[50]	[100]	-	[100]
250 - u. 500 EUR	22	(31)	[84]	(14)	(18)	-	(22)	(21)	-	(23)	[13]	-	[50]	-	-	-
500 - u. 750 EUR	-	-	-	-	-	-	-	-	-	-	-	-	-	-	-	-
750 - u. 1.000 EUR	11	(16)	-	(21)	(8)	[23]	(4)	(5)	-	(5)	[21]	[29]	-	-	-	-
1.000 - u. 1.500 EUR	10	(5)	-	(7)	(12)	[56]	-	-	-	-	[53]	[71]	-	-	-	-
1.500 EUR und mehr	1	(4)	[16]	-	-	-	-	-	-	-	-	-	-	-	-	-
Betrag je Bezieher/in (EUR/M)	386	(460)	[631]	(404)	(348)	[789]	(228)	(236)	[232]	(236)	[753]	[938]	[234]	[158]	-	[158]

Schichtung der eigenen Unfallrente der Berufsgenossenschaft

Teilgesamtheit: Männer und Frauen ab 55 Jahren (ohne Heimbewohner) - a l t e L ä n d e r (mit West-Berlin)

	alle	LETZTE / HEUTIGE BERUFLICHE STELLUNG ("Alle" einschl. nie erwerbstätig und K.A. zur beruflichen Stellung)											
		M ä n n e r					F r a u e n						
		Alle	Arbeiter	An- gestellte	Beamte/ Ber.-Sold	Selbst- ständige	Mit- helfende	Alle	Arbeiter	An- gestellte	Beamte/ Ber.-Sold	Selbst- ständige	Mit- helfende
Basis hochger. (in Tsd.)	21101	9799	3428	3786	1208	1283	8	11302	3254	5978	455	551	447
Basis ungewichtet	17106	7566	2568	2815	1130	985	7	9540	2756	4891	402	468	449
Eigene GU (netto)													
Bezieher: hochger. (in Tsd.)	246	200	102	60	8	30	-	45	19	16	-	5	4
(in %)	1	2	3	2	1	2	-	0	1	0	-	1	1
ungewichtet	199	156	76	47	9	24	-	43	17	17	-	4	4
1 - u. 25 EUR	-	-	-	-	-	-	-	-	-	-	-	-	-
25 - u. 50 EUR	-	-	-	-	-	-	-	-	-	-	-	-	-
50 - u. 100 EUR	2	2	3	-	-	(3)	-	2	-	(7)	-	-	-
100 - u. 200 EUR	19	13	8	4	[39]	(44)	-	42	(36)	(41)	-	[20]	[81]
200 - u. 300 EUR	21	22	29	13	[8]	(20)	-	16	(22)	(11)	-	[28]	-
300 - u. 400 EUR	21	22	20	33	[11]	(9)	-	15	(18)	(23)	-	-	-
400 - u. 500 EUR	9	11	13	10	[32]	(2)	-	2	-	(5)	-	-	-
500 - u. 600 EUR	10	12	16	11	[10]	-	-	-	-	-	-	-	-
600 - u. 700 EUR	6	8	5	13	-	(9)	-	-	-	-	-	-	-
700 - u. 800 EUR	3	3	1	4	-	(6)	-	3	-	(9)	-	-	-
800 - u. 900 EUR	1	1	-	-	-	(6)	-	2	(5)	-	-	-	-
900 - u. 1.000 EUR	3	3	1	7	-	-	-	5	-	-	-	[52]	-
1.000 - u. 1.100 EUR	2	-	-	-	-	-	-	10	(19)	-	-	-	[19]
1.100 - u. 1.200 EUR	-	-	-	-	-	-	-	-	-	-	-	-	-
1.200 - u. 1.300 EUR	2	2	4	2	-	-	-	-	-	-	-	-	-
1.300 - u. 1.400 EUR	-	-	-	-	-	-	-	-	-	-	-	-	-
1.400 - u. 1.500 EUR	0	0	1	-	-	-	-	-	-	-	-	-	-
1.500 - u. 1.750 EUR	-	-	-	-	-	-	-	-	-	-	-	-	-
1.750 - u. 2.000 EUR	-	-	-	-	-	-	-	-	-	-	-	-	-
2.000 - u. 2.500 EUR	0	-	-	-	-	-	-	1	-	(4)	-	-	-
2.500 - u. 5.000 EUR	1	1	-	3	-	-	-	-	-	-	-	-	-
5.000 EUR und mehr	-	-	-	-	-	-	-	-	-	-	-	-	-
S U M M E	100	100	100	100	[100]	(100)	-	100	(100)	(100)	-	[100]	[100]
1 - u. 250 EUR	30	24	20	15	[39]	(52)	-	56	(51)	(53)	-	[48]	[81]
250 - u. 500 EUR	42	46	52	46	[51]	(27)	-	22	(25)	(34)	-	-	-
500 - u. 750 EUR	18	22	23	27	[10]	(13)	-	-	-	-	-	-	-
750 - u. 1.000 EUR	5	4	1	8	-	(8)	-	11	(5)	(9)	-	[52]	-
1.000 - u. 1.500 EUR	4	3	4	2	-	-	-	10	(19)	-	-	-	[19]
1.500 EUR und mehr	1	1	-	3	-	-	-	1	-	(4)	-	-	-
Betrag je Bezieher/in (EUR/M)	417	424	405	530	[306]	(307)	-	386	(393)	(354)	-	[590]	[328]

Schichtung der eigenen Unfallrente der Berufsgenossenschaft

Teilgesamtheit: Männer ab 55 Jahren (ohne Heimbewohner) - a l t e L ä n d e r (mit West-Berlin)

	Männer - Tätigkeitsniveau																
	Alle Arbeiter				Angestellte					Beamte, Berufssol.		Selbstständige				Mit-	
Männer	Ange- lernt	Fach- arbeiter	Meister Polier	Ange- lernt	Einf. Fachkr.	Mittl. Fachkr.	Gehob. Fachkr.	Hochq./ leit.	Einf./ Mittl.D.	Gehob./ Höher.D.	Land- wirte	Hand- werker	Verkam. Freib.	Sonst. Freib.	Gewerbe treib.	hel- fende	
Basis hochger. (in Tsd.)	9799	973	2096	359	117	433	1377	852	1008	366	842	205	265	202	125	487	8
Basis ungewichtet	7566	708	1577	283	76	315	1012	640	772	299	831	183	206	149	89	358	7
Eigene GU (netto)																	
Bezieher: hochger. (in Tsd.)	200	28	58	16	1	16	21	12	10	4	5	15	8	1	2	5	-
(in %)	2	3	3	4	1	4	2	1	1	1	1	7	3	1	2	1	-
ungewichtet	156	20	43	13	1	11	16	10	9	3	6	12	5	1	2	4	-
1 - u. 25 EUR	-	-	-	-	-	-	-	-	-	-	-	-	-	-	-	-	-
25 - u. 50 EUR	-	-	-	-	-	-	-	-	-	-	-	-	-	-	-	-	-
50 - u. 100 EUR	2	(3)	3	-	-	-	-	-	-	-	-	[13]	-	-	-	-	-
100 - u. 200 EUR	13	(9)	5	(17)	-	(5)	-	-	[13]	[29]	[47]	(70)	[16]	-	-	[43]	-
200 - u. 300 EUR	22	(30)	36	-	-	(9)	(8)	(21)	[26]	-	[13]	(25)	-	[100]	-	-	-
300 - u. 400 EUR	22	(33)	13	(20)	[100]	(57)	(46)	-	-	[26]	-	-	[35]	-	-	-	-
400 - u. 500 EUR	11	(12)	14	(8)	-	(16)	(5)	(13)	[10]	[45]	[22]	-	-	-	-	[15]	-
500 - u. 600 EUR	12	(5)	18	(29)	-	-	(14)	(9)	[28]	-	[18]	-	-	-	-	-	-
600 - u. 700 EUR	8	(8)	4	(7)	-	(12)	(8)	(21)	[16]	-	-	[36]	-	-	-	-	-
700 - u. 800 EUR	3	-	2	-	-	-	-	(13)	[8]	-	-	-	-	-	-	[43]	-
800 - u. 900 EUR	1	-	-	-	-	-	-	-	-	-	-	(4)	-	[100]	-	-	-
900 - u. 1.000 EUR	3	-	3	-	-	-	(13)	(10)	-	-	-	-	-	-	-	-	-
1.000 - u. 1.100 EUR	-	-	-	-	-	-	-	-	-	-	-	-	-	-	-	-	-
1.100 - u. 1.200 EUR	-	-	-	-	-	-	-	-	-	-	-	-	-	-	-	-	-
1.200 - u. 1.300 EUR	2	-	1	(19)	-	-	(6)	-	-	-	-	-	-	-	-	-	-
1.300 - u. 1.400 EUR	-	-	-	-	-	-	-	-	-	-	-	-	-	-	-	-	-
1.400 - u. 1.500 EUR	0	-	1	-	-	-	-	-	-	-	-	-	-	-	-	-	-
1.500 - u. 1.750 EUR	-	-	-	-	-	-	-	-	-	-	-	-	-	-	-	-	-
1.750 - u. 2.000 EUR	-	-	-	-	-	-	-	-	-	-	-	-	-	-	-	-	-
2.000 - u. 2.500 EUR	-	-	-	-	-	-	-	-	-	-	-	-	-	-	-	-	-
2.500 - u. 5.000 EUR	1	-	-	-	-	-	-	(14)	-	-	-	-	-	-	-	-	-
5.000 EUR und mehr	-	-	-	-	-	-	-	-	-	-	-	-	-	-	-	-	-
S U M M E	100	(100)	100	(100)	[100]	(100)	(100)	(100)	[100]	[100]	[100]	(100)	[100]	[100]	[100]	[100]	-
1 - u. 250 EUR	24	(19)	20	(17)	-	(5)	(8)	(21)	[39]	[29]	[47]	(70)	[29]	-	[55]	[43]	-
250 - u. 500 EUR	46	(67)	51	(28)	[100]	(82)	(51)	(13)	[10]	[71]	[35]	(25)	[35]	-	[45]	[15]	-
500 - u. 750 EUR	22	(13)	24	(36)	-	(12)	(22)	(42)	[44]	-	[18]	-	[36]	-	-	[28]	-
750 - u. 1.000 EUR	4	-	3	-	-	-	(13)	(10)	[8]	-	-	(4)	-	[100]	-	[15]	-
1.000 - u. 1.500 EUR	3	-	2	(19)	-	-	(6)	-	-	-	-	-	-	-	-	-	-
1.500 EUR und mehr	1	-	-	-	-	-	-	(14)	-	-	-	-	-	-	-	-	-
Betrag je Bezieher/in (EUR/M)	424	(331)	399	(555)	[300]	(351)	(529)	(860)	[439]	[325]	[291]	(200)	[371]	[850]	[252]	[452]	-

Schichtung der eigenen Unfallrente der Berufsgenossenschaft

Teilgesamtheit: Frauen ab 55 Jahren (ohne Heimbewohner) - a l t e L ä n d e r (mit West-Berlin)

	Frauen - Tätigkeitsniveau																
	Alle Arbeiter				Angestellte					Beamte, Berufssol.		Selbstständige					Mit-
Frauen	Ange- lernt	Fach- arbeiter	Meister Polier	Ange- lernt	Einf. Fachkr.	Mittl. Fachkr.	Gehob. Fachkr.	Hochq./ leit.	Einf./ Mittl.D.	Gehob./ Höher.D.	Land- wirte	Hand- werker	Verkam. Freib.	Sonst. Freib.	Gewerbe treib.	hel- fende	
Basis hochger. (in Tsd.)	11302	2350	885	19	625	2018	2505	586	244	78	378	105	44	51	92	259	447
Basis ungewichtet	9540	2026	716	14	510	1661	2065	479	176	73	329	99	37	39	73	220	449
Eigene GU (netto)																	
Bezieher: hochger. (in Tsd.)	45	18	1	-	2	3	9	2	-	-	-	1	-	2	-	1	4
(in %)	0	1	0	-	0	0	0	0	-	-	-	1	-	5	-	1	1
ungewichtet	43	16	1	-	2	3	10	2	-	-	-	1	-	2	-	1	4
1 - u. 25 EUR	-	-	-	-	-	-	-	-	-	-	-	-	-	-	-	-	-
25 - u. 50 EUR	-	-	-	-	-	-	-	-	-	-	-	-	-	-	-	-	-
50 - u. 100 EUR	2	-	-	-	[55]	-	-	-	-	-	-	-	-	-	-	-	-
100 - u. 200 EUR	42	(32)	[100]	-	[45]	[65]	(41)	-	-	-	[100]	-	-	-	-	-	[81]
200 - u. 300 EUR	16	(24)	-	-	-	-	(19)	-	-	-	-	-	-	-	-	[100]	-
300 - u. 400 EUR	15	(19)	-	-	-	[35]	(10)	[100]	-	-	-	-	-	-	-	-	-
400 - u. 500 EUR	2	-	-	-	-	-	(8)	-	-	-	-	-	-	-	-	-	-
500 - u. 600 EUR	-	-	-	-	-	-	-	-	-	-	-	-	-	-	-	-	-
600 - u. 700 EUR	-	-	-	-	-	-	-	-	-	-	-	-	-	-	-	-	-
700 - u. 800 EUR	3	-	-	-	-	-	(15)	-	-	-	-	-	-	-	-	-	-
800 - u. 900 EUR	2	(5)	-	-	-	-	-	-	-	-	-	-	-	-	-	-	-
900 - u. 1.000 EUR	5	-	-	-	-	-	-	-	-	-	-	-	-	[100]	-	-	-
1.000 - u. 1.100 EUR	10	(20)	-	-	-	-	-	-	-	-	-	-	-	-	-	-	[19]
1.100 - u. 1.200 EUR	-	-	-	-	-	-	-	-	-	-	-	-	-	-	-	-	-
1.200 - u. 1.300 EUR	-	-	-	-	-	-	-	-	-	-	-	-	-	-	-	-	-
1.300 - u. 1.400 EUR	-	-	-	-	-	-	-	-	-	-	-	-	-	-	-	-	-
1.400 - u. 1.500 EUR	-	-	-	-	-	-	-	-	-	-	-	-	-	-	-	-	-
1.500 - u. 1.750 EUR	-	-	-	-	-	-	-	-	-	-	-	-	-	-	-	-	-
1.750 - u. 2.000 EUR	-	-	-	-	-	-	-	-	-	-	-	-	-	-	-	-	-
2.000 - u. 2.500 EUR	1	-	-	-	-	-	(6)	-	-	-	-	-	-	-	-	-	-
2.500 - u. 5.000 EUR	-	-	-	-	-	-	-	-	-	-	-	-	-	-	-	-	-
5.000 EUR und mehr	-	-	-	-	-	-	-	-	-	-	-	-	-	-	-	-	-
S U M M E	100	(100)	[100]	-	[100]	[100]	(100)	[100]	-	-	-	[100]	-	[100]	-	[100]	[100]
1 - u. 250 EUR	56	(49)	[100]	-	[100]	[65]	(49)	-	-	-	[100]	-	-	-	-	[100]	[81]
250 - u. 500 EUR	22	(26)	-	-	-	[35]	(29)	[100]	-	-	-	-	-	-	-	-	-
500 - u. 750 EUR	-	-	-	-	-	-	-	-	-	-	-	-	-	-	-	-	-
750 - u. 1.000 EUR	11	(5)	-	-	-	-	(15)	-	-	-	-	-	[100]	-	-	-	-
1.000 - u. 1.500 EUR	10	(20)	-	-	-	-	-	-	-	-	-	-	-	-	-	-	[19]
1.500 EUR und mehr	1	-	-	-	-	-	(6)	-	-	-	-	-	-	-	-	-	-
Betrag je Bezieher/in (EUR/M)	386	(406)	[148]	-	[118]	[229]	(442)	[332]	-	-	-	[184]	-	[941]	-	[232]	[328]

Schichtung der eigenen Kriegsopferversorgung und der sozialen Entschädigungsleistungen

Teilgesamtheit: Männer und Frauen ab 55 Jahren (ohne Heimbewohner) - a l t e L ä n d e r (mit West-Berlin)

	+-- ALLE +--		+----- M ä n n e r -----+					+----- F r a u e n -----+						
			Alle	55-u.	65-u.	75-u.	85 u.	65 u.	Alle	55-u.	65-u.	75-u.	85 u.	65 u.
				65 J.	75 J.	85 J.	älter	älter		65 J.	75 J.	85 J.	älter	älter
Basis hochger. (in Tsd.)	21101		9799	4026	3484	1842	447	5773	11302	3858	3769	2569	1107	7444
Basis ungewichtet	17106		7566	2353	2955	1611	647	5213	9540	2763	3060	2376	1341	6777
Eig. Kriegsopfervers. und soz. Entschädigungsleistungen														
Bezieher: hochger. (in Tsd.)	105		88	7	5	28	48	81	17	2	3	5	7	16
(in %)	0		1	0	0	2	11	1	0	0	0	0	1	0
ungewichtet	128		111	4	4	28	75	107	17	1	3	5	8	16
1 - u. 25 EUR	-		-	-	-	-	-	-	-	-	-	-	-	-
25 - u. 50 EUR	2		2	-	-	(4)	1	2	(4)	-	-	-	[11]	(5)
50 - u. 100 EUR	1		1	-	-	-	3	2	-	-	-	-	-	-
100 - u. 200 EUR	48		51	[28]	-	(74)	47	53	(31)	[100]	[40]	[48]	-	(25)
200 - u. 300 EUR	20		22	[72]	[23]	(7)	23	18	(9)	-	[27]	[13]	-	(10)
300 - u. 400 EUR	7		7	-	[28]	-	9	7	(5)	-	-	-	[13]	(6)
400 - u. 500 EUR	8		5	-	[31]	(2)	4	5	(25)	-	-	[23]	[44]	(27)
500 - u. 600 EUR	2		2	-	[17]	-	2	3	-	-	-	-	-	-
600 - u. 700 EUR	4		4	-	-	(6)	4	5	(5)	-	-	[16]	-	(5)
700 - u. 800 EUR	1		-	-	-	-	-	-	(4)	-	-	-	[11]	(5)
800 - u. 900 EUR	1		1	-	-	-	3	2	-	-	-	-	-	-
900 - u. 1.000 EUR	2		1	-	-	-	1	1	(9)	-	-	-	[21]	(10)
1.000 - u. 1.100 EUR	3		2	-	-	(7)	-	2	(6)	-	[33]	-	-	(7)
1.100 - u. 1.200 EUR	1		1	-	-	-	1	1	-	-	-	-	-	-
1.200 - u. 1.300 EUR	-		-	-	-	-	-	-	-	-	-	-	-	-
1.300 - u. 1.400 EUR	1		1	-	-	-	1	1	-	-	-	-	-	-
1.400 - u. 1.500 EUR	-		-	-	-	-	-	-	-	-	-	-	-	-
1.500 - u. 1.750 EUR	-		-	-	-	-	-	-	-	-	-	-	-	-
1.750 - u. 2.000 EUR	-		-	-	-	-	-	-	-	-	-	-	-	-
2.000 - u. 2.500 EUR	-		-	-	-	-	-	-	-	-	-	-	-	-
2.500 - u. 5.000 EUR	-		-	-	-	-	-	-	-	-	-	-	-	-
5.000 EUR und mehr	-		-	-	-	-	-	-	-	-	-	-	-	-
S U M M E	100		100	[100]	[100]	(100)	100	100	(100)	[100]	[100]	[100]	[100]	(100)
1 - u. 250 EUR	58		62	[56]	-	(78)	61	63	(36)	[100]	[40]	[48]	[11]	(30)
250 - u. 500 EUR	27		25	[44]	[83]	(9)	25	23	(40)	-	[27]	[36]	[57]	(43)
500 - u. 750 EUR	7		7	-	[17]	(6)	7	7	(9)	-	-	[16]	[11]	(10)
750 - u. 1.000 EUR	3		2	-	-	-	4	2	(9)	-	-	-	[21]	(10)
1.000 - u. 1.500 EUR	4		4	-	-	(7)	3	4	(6)	-	[33]	-	-	(7)
1.500 EUR und mehr	-		-	-	-	-	-	-	-	-	-	-	-	-
Betrag je Bezieher/in (EUR/M)	291		267	[213]	[387]	(238)	279	272	(412)	[141]	[491]	[297]	[519]	(438)

Schichtung der eigenen Kriegsopferversorgung und der sozialen Entschädigungsleistungen

Teilgesamtheit: Männer ab 55 Jahren (ohne Heimbewohner) - a l t e L ä n d e r (mit West-Berlin)

	+-- ALLE +--			+ V E R H E I R A T E T E +			+----- A L L E I N S T E H E N D E N A C H F A M I L I E N S T A N D -----+											
					Gesamt			Verwitwet			Geschieden/Getr.lebend			Ledig				
		Alle	55-u. 65 J.	65 u. älter	Alle	55-u. 65 J.	65 u. älter	Alle	55-u. 65 J.	65 u. älter	Alle	55-u. 65 J.	65 u. älter	Alle	55-u. 65 J.	65 u. älter		
Basis hochger. (in Tsd.)	9799			7044	2871	4172	2756	1155	1601	852	108	744	1118	619	498	786	428	358
Basis ungewichtet	7566			5635	1789	3846	1931	564	1367	805	61	744	686	305	381	440	198	242
Eig. Kriegsopfervers. und soz. Entschädigungsleistungen																		
Bezieher: hochger. (in Tsd.)	88			49	2	47	39	5	33	25	-	25	10	3	7	3	2	1
(in %)	1			1	0	1	1	0	2	3	-	3	1	1	1	0	0	0
ungewichtet	111			63	1	62	48	3	45	39	-	39	7	2	5	2	1	1
1 - u. 25 EUR	-			-	-	-	-	-	-	-	-	-	-	-	-	-	-	-
25 - u. 50 EUR	2			3	-	3	-	-	-	-	-	-	-	-	-	-	-	-
50 - u. 100 EUR	1			-	-	-	3	-	4	5	-	5	-	-	-	-	-	-
100 - u. 200 EUR	51			50	-	52	52	[37]	55	54	-	54	[52]	[60]	[48]	[40]	-	[100]
200 - u. 300 EUR	22			18	[100]	15	27	[63]	21	20	-	20	[34]	[40]	[30]	[60]	[100]	-
300 - u. 400 EUR	7			4	-	4	10	-	12	10	-	10	[14]	-	[21]	-	-	-
400 - u. 500 EUR	5			6	-	6	3	-	3	4	-	4	-	-	-	-	-	-
500 - u. 600 EUR	2			4	-	4	-	-	-	-	-	-	-	-	-	-	-	-
600 - u. 700 EUR	4			6	-	7	2	-	2	3	-	3	-	-	-	-	-	-
700 - u. 800 EUR	-			-	-	-	-	-	-	-	-	-	-	-	-	-	-	-
800 - u. 900 EUR	1			3	-	3	-	-	-	-	-	-	-	-	-	-	-	-
900 - u. 1.000 EUR	1			1	-	1	-	-	-	-	-	-	-	-	-	-	-	-
1.000 - u. 1.100 EUR	2			4	-	4	-	-	-	-	-	-	-	-	-	-	-	-
1.100 - u. 1.200 EUR	1			-	-	-	2	-	2	3	-	3	-	-	-	-	-	-
1.200 - u. 1.300 EUR	-			-	-	-	-	-	-	-	-	-	-	-	-	-	-	-
1.300 - u. 1.400 EUR	1			-	-	-	2	-	2	3	-	3	-	-	-	-	-	-
1.400 - u. 1.500 EUR	-			-	-	-	-	-	-	-	-	-	-	-	-	-	-	-
1.500 - u. 1.750 EUR	-			-	-	-	-	-	-	-	-	-	-	-	-	-	-	-
1.750 - u. 2.000 EUR	-			-	-	-	-	-	-	-	-	-	-	-	-	-	-	-
2.000 - u. 2.500 EUR	-			-	-	-	-	-	-	-	-	-	-	-	-	-	-	-
2.500 - u. 5.000 EUR	-			-	-	-	-	-	-	-	-	-	-	-	-	-	-	-
5.000 EUR und mehr	-			-	-	-	-	-	-	-	-	-	-	-	-	-	-	-
S U M M E	100			100	[100]	100	100	[100]	100	100	-	100	[100]	[100]	[100]	[100]	[100]	[100]
1 - u. 250 EUR	62			57	-	59	70	[75]	69	67	-	67	[67]	[60]	[71]	[100]	[100]	[100]
250 - u. 500 EUR	25			25	[100]	22	25	[25]	25	25	-	25	[33]	[40]	[29]	-	-	-
500 - u. 750 EUR	7			11	-	11	2	-	2	3	-	3	-	-	-	-	-	-
750 - u. 1.000 EUR	2			4	-	4	-	-	-	-	-	-	-	-	-	-	-	-
1.000 - u. 1.500 EUR	4			4	-	4	3	-	4	5	-	5	-	-	-	-	-	-
1.500 EUR und mehr	-			-	-	-	-	-	-	-	-	-	-	-	-	-	-	-
Betrag je Bezieher/in (EUR/M)	267			292	[250]	294	235	[201]	241	257	-	257	[205]	[201]	[207]	[169]	[200]	[122]

* TNS INFRATEST SOZIALFORSCHUNG *

Schichtung der eigenen Kriegsoferversorgung und der sozialen Entschädigungsleistungen

Teilgesamtheit: Frauen ab 55 Jahren (ohne Heimbewohner) - a l t e L ä n d e r (mit West-Berlin)

	+-- ALLE +--		+ V E R H E I R A T E T E +			+----- A L L E I N S T E H E N D E N A C H F A M I L I E N S T A N D -----+											
						Gesamt			Verwitwet			Geschieden/Getr.lebend			Ledig		
			Alle	55-u. 65 J.	65 u. älter	Alle	55-u. 65 J.	65 u. älter	Alle	55-u. 65 J.	65 u. älter	Alle	55-u. 65 J.	65 u. älter	Alle	55-u. 65 J.	65 u. älter
Basis hochger. (in Tsd.)	11302		5892	2582	3311	5410	1276	4134	3515	412	3103	1162	585	577	732	279	453
Basis ungewichtet	9540		4919	1998	2921	4621	765	3856	3153	234	2919	859	377	482	609	154	455
Eig. Kriegsofervers. und soz. Entschädigungsleistungen																	
Bezieher: hochger. (in Tsd.)	17		3	-	3	14	2	13	7	-	7	4	2	3	3	-	3
(in %)	0		0	-	0	0	0	0	0	-	0	0	0	0	0	-	1
ungewichtet	17		2	-	2	15	1	14	8	-	8	4	1	3	3	-	3
1 - u. 25 EUR	-		-	-	-	-	-	-	-	-	-	-	-	-	-	-	-
25 - u. 50 EUR	(4)		-	-	-	(5)	-	(6)	-	-	-	-	-	-	[30]	-	[30]
50 - u. 100 EUR	-		-	-	-	-	-	-	-	-	-	-	-	-	-	-	-
100 - u. 200 EUR	(31)		[100]	-	[100]	(17)	[100]	(8)	[13]	-	[13]	[35]	[100]	-	-	-	-
200 - u. 300 EUR	(9)		-	-	-	(11)	-	(12)	[9]	-	[9]	[20]	-	[31]	-	-	-
300 - u. 400 EUR	(5)		-	-	-	(6)	-	(7)	[13]	-	[13]	-	-	-	-	-	-
400 - u. 500 EUR	(25)		-	-	-	(30)	-	(34)	[33]	-	[33]	[27]	-	[42]	[27]	-	[27]
500 - u. 600 EUR	-		-	-	-	-	-	-	-	-	-	-	-	-	-	-	-
600 - u. 700 EUR	(5)		-	-	-	(6)	-	(7)	[12]	-	[12]	-	-	-	-	-	-
700 - u. 800 EUR	(4)		-	-	-	(5)	-	(6)	-	-	-	[18]	-	[27]	-	-	-
800 - u. 900 EUR	-		-	-	-	-	-	-	-	-	-	-	-	-	-	-	-
900 - u. 1.000 EUR	(9)		-	-	-	(11)	-	(12)	[21]	-	[21]	-	-	-	-	-	-
1.000 - u. 1.100 EUR	(6)		-	-	-	(8)	-	(9)	-	-	-	-	-	-	[43]	-	[43]
1.100 - u. 1.200 EUR	-		-	-	-	-	-	-	-	-	-	-	-	-	-	-	-
1.200 - u. 1.300 EUR	-		-	-	-	-	-	-	-	-	-	-	-	-	-	-	-
1.300 - u. 1.400 EUR	-		-	-	-	-	-	-	-	-	-	-	-	-	-	-	-
1.400 - u. 1.500 EUR	-		-	-	-	-	-	-	-	-	-	-	-	-	-	-	-
1.500 - u. 1.750 EUR	-		-	-	-	-	-	-	-	-	-	-	-	-	-	-	-
1.750 - u. 2.000 EUR	-		-	-	-	-	-	-	-	-	-	-	-	-	-	-	-
2.000 - u. 2.500 EUR	-		-	-	-	-	-	-	-	-	-	-	-	-	-	-	-
2.500 - u. 5.000 EUR	-		-	-	-	-	-	-	-	-	-	-	-	-	-	-	-
5.000 EUR und mehr	-		-	-	-	-	-	-	-	-	-	-	-	-	-	-	-
S U M M E	(100)		[100]	-	[100]	(100)	[100]	(100)	[100]	-	[100]	[100]	[100]	[100]	[100]	-	[100]
1 - u. 250 EUR	(36)		[100]	-	[100]	(23)	[100]	(14)	[13]	-	[13]	[35]	[100]	-	[30]	-	[30]
250 - u. 500 EUR	(40)		-	-	-	(48)	-	(53)	[55]	-	[55]	[48]	-	[73]	[27]	-	[27]
500 - u. 750 EUR	(9)		-	-	-	(11)	-	(13)	[12]	-	[12]	[18]	-	[27]	-	-	-
750 - u. 1.000 EUR	(9)		-	-	-	(11)	-	(12)	[21]	-	[21]	-	-	-	-	-	-
1.000 - u. 1.500 EUR	(6)		-	-	-	(8)	-	(9)	-	-	-	-	-	-	[43]	-	[43]
1.500 EUR und mehr	-		-	-	-	-	-	-	-	-	-	-	-	-	-	-	-
Betrag je Bezieher/in (EUR/M)	(412)		[166]	-	[166]	(462)	[141]	(500)	[482]	-	[482]	[342]	[141]	[448]	[609]	-	[609]

* TNS INFRATEST SOZIALFORSCHUNG *

Schichtung der eigenen Kriegsopferversorgung und der sozialen Entschädigungsleistungen

Teilgesamtheit: Männer und Frauen ab 55 Jahren (ohne Heimbewohner) - a l t e L ä n d e r (mit West-Berlin)

	+-- alle +--	+-- LETZTE / HEUTIGE BERUFLICHE STELLUNG ("Alle" einschl. nie erwerbstätig und K.A. zur beruflichen Stellung) +-----+											
		+-----+ M ä n n e r					+-----+ F r a u e n						
		Alle	Arbeiter	An- gestellte	Beamte/ Ber.-Sold	Selbst- ständige	Mit- helfende	Alle	Arbeiter	An- gestellte	Beamte/ Ber.-Sold	Selbst- ständige	Mit- helfende
Basis hochger. (in Tsd.)	21101	9799	3428	3786	1208	1283	8	11302	3254	5978	455	551	447
Basis ungewichtet	17106	7566	2568	2815	1130	985	7	9540	2756	4891	402	468	449
Eig. Kriegsopfervers. und soz. Entschädigungsleistungen													
Bezieher: hochger. (in Tsd.)	105	88	22	39	17	9	-	17	4	11	-	-	2
(in %)	0	1	1	1	1	1	-	0	0	0	-	-	0
ungewichtet	128	111	23	50	25	12	-	17	5	10	-	-	2
1 - u. 25 EUR	-	-	-	-	-	-	-	-	-	-	-	-	-
25 - u. 50 EUR	2	2	-	1	-	(12)	-	(4)	[19]	-	-	-	-
50 - u. 100 EUR	1	1	(3)	-	(4)	-	-	-	-	-	-	-	-
100 - u. 200 EUR	48	51	(34)	63	(49)	(33)	-	(31)	[23]	(39)	-	-	-
200 - u. 300 EUR	20	22	(44)	11	(18)	(26)	-	(9)	-	(14)	-	-	-
300 - u. 400 EUR	7	7	(7)	7	(4)	(13)	-	(5)	-	(8)	-	-	-
400 - u. 500 EUR	8	5	(7)	3	(6)	-	-	(25)	[19]	(17)	-	-	[100]
500 - u. 600 EUR	2	2	(3)	1	(5)	-	-	-	-	-	-	-	-
600 - u. 700 EUR	4	4	-	6	(9)	-	-	(5)	[21]	-	-	-	-
700 - u. 800 EUR	1	-	-	-	-	-	-	(4)	[19]	-	-	-	-
800 - u. 900 EUR	1	1	(2)	2	-	-	-	-	-	-	-	-	-
900 - u. 1.000 EUR	2	1	-	-	(4)	-	-	(9)	-	(13)	-	-	-
1.000 - u. 1.100 EUR	3	2	-	5	-	-	-	(6)	-	(10)	-	-	-
1.100 - u. 1.200 EUR	1	1	-	-	-	(7)	-	-	-	-	-	-	-
1.200 - u. 1.300 EUR	-	-	-	-	-	-	-	-	-	-	-	-	-
1.300 - u. 1.400 EUR	1	1	-	-	-	(8)	-	-	-	-	-	-	-
1.400 - u. 1.500 EUR	-	-	-	-	-	-	-	-	-	-	-	-	-
1.500 - u. 1.750 EUR	-	-	-	-	-	-	-	-	-	-	-	-	-
1.750 - u. 2.000 EUR	-	-	-	-	-	-	-	-	-	-	-	-	-
2.000 - u. 2.500 EUR	-	-	-	-	-	-	-	-	-	-	-	-	-
2.500 - u. 5.000 EUR	-	-	-	-	-	-	-	-	-	-	-	-	-
5.000 EUR und mehr	-	-	-	-	-	-	-	-	-	-	-	-	-
S U M M E	100	100	(100)	100	(100)	(100)	-	(100)	[100]	(100)	-	-	[100]
1 - u. 250 EUR	58	62	(57)	66	(68)	(45)	-	(36)	[42]	(39)	-	-	-
250 - u. 500 EUR	27	25	(39)	20	(14)	(40)	-	(40)	[19]	(38)	-	-	[100]
500 - u. 750 EUR	7	7	(3)	7	(14)	-	-	(9)	[39]	-	-	-	-
750 - u. 1.000 EUR	3	2	(2)	2	(4)	-	-	(9)	-	(13)	-	-	-
1.000 - u. 1.500 EUR	4	4	-	5	-	(15)	-	(6)	-	(10)	-	-	-
1.500 EUR und mehr	-	-	-	-	-	-	-	-	-	-	-	-	-
Betrag je Bezieher/in (EUR/M)	291	267	(244)	261	(283)	(345)	-	(412)	[378]	(419)	-	-	[448]

* TNS INFRATEST SOZIALFORSCHUNG *

Schichtung der eigenen Kriegsopferversorgung und der sozialen Entschädigungsleistungen

Teilgesamtheit: Männer ab 55 Jahren (ohne Heimbewohner) - a l t e L ä n d e r (mit West-Berlin)

	Männer - Tätigkeitsniveau																
	Alle +--- Arbeiter +---				Angestellte +---					Beamte, Berufssol. +---		Selbstständige +---				Mit-	
Männer+	Ange- lernt	Fach- arbeiter	Meister- Polier	Ange- lernt	Einf. Fachkr.	Mittl. Fachkr.	Gehob. Fachkr.	Hochq./ leit.	Einf./ Mittl.D.	Gehob./ Höher.D.	Land- wirte	Hand- werker	Verkam. Freib.	Sonst. Freib.	Gewerbe- treib.	hel- fende	
Basis hochger. (in Tsd.)	9799	973	2096	359	117	433	1377	852	1008	366	842	205	265	202	125	487	8
Basis ungewichtet	7566	708	1577	283	76	315	1012	640	772	299	831	183	206	149	89	358	7
Eig. Kriegsopfervers. und soz. Entschädigungsleistungen																	
Bezieher: hochger. (in Tsd.)	88	9	9	4	1	2	14	15	6	8	8	1	1	0	2	5	-
(in %)	1	1	0	1	1	0	1	2	1	2	1	1	0	0	1	1	-
ungewichtet	111	9	10	4	2	3	20	17	8	11	14	2	1	1	2	6	-
1 - u. 25 EUR	-	-	-	-	-	-	-	-	-	-	-	-	-	-	-	-	-
25 - u. 50 EUR	2	-	-	-	-	-	(3)	-	-	-	-	-	-	-	-	[22]	-
50 - u. 100 EUR	1	[7]	-	-	-	-	-	-	-	(8)	-	-	-	-	-	-	-
100 - u. 200 EUR	51	[34]	(34)	[35]	[36]	[67]	(38)	(89)	[62]	(52)	(46)	[50]	-	[100]	-	[38]	-
200 - u. 300 EUR	22	[41]	(38)	[65]	-	-	(23)	(7)	-	(23)	(14)	-	-	[100]	-	[16]	-
300 - u. 400 EUR	7	-	(16)	-	-	[33]	(13)	-	-	-	(8)	-	-	-	-	[24]	-
400 - u. 500 EUR	5	[18]	-	-	-	-	(4)	-	[12]	-	(13)	-	-	-	-	-	-
500 - u. 600 EUR	2	-	(6)	-	-	-	-	(4)	-	(11)	-	-	-	-	-	-	-
600 - u. 700 EUR	4	-	-	-	[64]	-	(4)	-	[13]	-	(18)	-	-	-	-	-	-
700 - u. 800 EUR	-	-	-	-	-	-	-	-	-	-	-	-	-	-	-	-	-
800 - u. 900 EUR	1	-	(5)	-	-	-	-	-	[14]	-	-	-	-	-	-	-	-
900 - u. 1.000 EUR	1	-	-	-	-	-	-	-	-	(7)	-	-	-	-	-	-	-
1.000 - u. 1.100 EUR	2	-	-	-	-	-	(14)	-	-	-	-	-	-	-	-	-	-
1.100 - u. 1.200 EUR	1	-	-	-	-	-	-	-	-	-	-	[50]	-	-	-	-	-
1.200 - u. 1.300 EUR	-	-	-	-	-	-	-	-	-	-	-	-	-	-	-	-	-
1.300 - u. 1.400 EUR	1	-	-	-	-	-	-	-	-	-	-	-	[100]	-	-	-	-
1.400 - u. 1.500 EUR	-	-	-	-	-	-	-	-	-	-	-	-	-	-	-	-	-
1.500 - u. 1.750 EUR	-	-	-	-	-	-	-	-	-	-	-	-	-	-	-	-	-
1.750 - u. 2.000 EUR	-	-	-	-	-	-	-	-	-	-	-	-	-	-	-	-	-
2.000 - u. 2.500 EUR	-	-	-	-	-	-	-	-	-	-	-	-	-	-	-	-	-
2.500 - u. 5.000 EUR	-	-	-	-	-	-	-	-	-	-	-	-	-	-	-	-	-
5.000 EUR und mehr	-	-	-	-	-	-	-	-	-	-	-	-	-	-	-	-	-
S U M M E	100	[100]	(100)	[100]	[100]	[100]	(100)	(100)	[100]	(100)	(100)	[100]	[100]	[100]	[100]	[100]	-
1 - u. 250 EUR	62	[63]	(52)	[53]	[36]	[67]	(46)	(89)	[62]	(82)	(53)	[50]	-	[100]	-	[59]	-
250 - u. 500 EUR	25	[37]	(37)	[47]	-	[33]	(36)	(7)	[12]	-	(28)	-	-	[100]	[41]	-	-
500 - u. 750 EUR	7	-	(6)	-	[64]	-	(4)	(4)	[13]	(11)	(18)	-	-	-	-	-	-
750 - u. 1.000 EUR	2	-	(5)	-	-	-	-	-	[14]	(7)	-	-	-	-	-	-	-
1.000 - u. 1.500 EUR	4	-	-	-	-	-	(14)	-	-	-	-	[50]	[100]	-	-	-	-
1.500 EUR und mehr	-	-	-	-	-	-	-	-	-	-	-	-	-	-	-	-	-
Betrag je Bezieher/in (EUR/M)	267	[228]	(274)	[210]	[451]	[185]	(345)	(149)	[326]	(270)	(297)	[647]	[1334]	[123]	[251]	[177]	-

* TNS INFRATEST SOZIALFORSCHUNG *

Schichtung der eigenen Kriegsopferversorgung und der sozialen Entschädigungsleistungen

Teilgesamtheit: Frauen ab 55 Jahren (ohne Heimbewohner) - a l t e L ä n d e r (mit West-Berlin)

	Frauen - Tätigkeitsniveau																	
	Alle Frauen				Arbeiter					Angestellte				Beamte, Berufssol.		Selbstständige		
	Alle	Arbeiter	Angestellte	Beamte, Berufssol.	Selbstständige	Mit-	Alle	Arbeiter	Angestellte	Beamte, Berufssol.	Selbstständige	Mit-	Alle	Arbeiter	Angestellte	Beamte, Berufssol.	Selbstständige	Mit-
	lernt	Fach-	Meister	Angel-	Einf.	Mittl.	Gehob.	Hochq./	Einf./	Gehob./	Land-	Hand-	Verkam.	Sonst.	Gewerbe	hel-		
	lernt	arbeiter	Polier	lernt	Fachkr.	Fachkr.	Fachkr.	leit.	Mittl.D.	Höher.D.	wirte	werker	Freib.	Freib.	treib.	fende		
Basis hochger. (in Tsd.)	11302	2350	885	19	625	2018	2505	586	244	78	378	105	44	51	92	259	447	
Basis ungewichtet	9540	2026	716	14	510	1661	2065	479	176	73	329	99	37	39	73	220	449	
Eig. Kriegsopfervers. und soz. Entschädigungsleistungen																		
Bezieher: hochger. (in Tsd.)	17	4	-	-	2	3	5	3	-	-	-	-	-	-	-	-	2	
(in %)	0	0	-	-	0	0	0	0	-	-	-	-	-	-	-	-	0	
ungewichtet	17	5	-	-	1	3	4	2	-	-	-	-	-	-	-	-	2	
1 - u. 25 EUR	-	-	-	-	-	-	-	-	-	-	-	-	-	-	-	-	-	
25 - u. 50 EUR	(4)	[19]	-	-	-	-	-	-	-	-	-	-	-	-	-	-	-	
50 - u. 100 EUR	-	-	-	-	-	-	-	-	-	-	-	-	-	-	-	-	-	
100 - u. 200 EUR	(31)	[23]	-	-	[100]	[45]	-	[63]	-	-	-	-	-	-	-	-	-	
200 - u. 300 EUR	(9)	-	-	-	-	[31]	[15]	-	-	-	-	-	-	-	-	-	-	
300 - u. 400 EUR	(5)	-	-	-	-	-	-	[37]	-	-	-	-	-	-	-	-	-	
400 - u. 500 EUR	(25)	[19]	-	-	-	[24]	[27]	-	-	-	-	-	-	-	-	-	[100]	
500 - u. 600 EUR	-	-	-	-	-	-	-	-	-	-	-	-	-	-	-	-	-	
600 - u. 700 EUR	(5)	[21]	-	-	-	-	-	-	-	-	-	-	-	-	-	-	-	
700 - u. 800 EUR	(4)	[19]	-	-	-	-	-	-	-	-	-	-	-	-	-	-	-	
800 - u. 900 EUR	-	-	-	-	-	-	-	-	-	-	-	-	-	-	-	-	-	
900 - u. 1.000 EUR	(9)	-	-	-	-	-	[34]	-	-	-	-	-	-	-	-	-	-	
1.000 - u. 1.100 EUR	(6)	-	-	-	-	-	[25]	-	-	-	-	-	-	-	-	-	-	
1.100 - u. 1.200 EUR	-	-	-	-	-	-	-	-	-	-	-	-	-	-	-	-	-	
1.200 - u. 1.300 EUR	-	-	-	-	-	-	-	-	-	-	-	-	-	-	-	-	-	
1.300 - u. 1.400 EUR	-	-	-	-	-	-	-	-	-	-	-	-	-	-	-	-	-	
1.400 - u. 1.500 EUR	-	-	-	-	-	-	-	-	-	-	-	-	-	-	-	-	-	
1.500 - u. 1.750 EUR	-	-	-	-	-	-	-	-	-	-	-	-	-	-	-	-	-	
1.750 - u. 2.000 EUR	-	-	-	-	-	-	-	-	-	-	-	-	-	-	-	-	-	
2.000 - u. 2.500 EUR	-	-	-	-	-	-	-	-	-	-	-	-	-	-	-	-	-	
2.500 - u. 5.000 EUR	-	-	-	-	-	-	-	-	-	-	-	-	-	-	-	-	-	
5.000 EUR und mehr	-	-	-	-	-	-	-	-	-	-	-	-	-	-	-	-	-	
S U M M E	(100)	[100]	-	-	[100]	[100]	[100]	[100]	-	-	-	-	-	-	-	-	[100]	
1 - u. 250 EUR	(36)	[42]	-	-	[100]	[45]	-	[63]	-	-	-	-	-	-	-	-	-	
250 - u. 500 EUR	(40)	[19]	-	-	-	[55]	[42]	[37]	-	-	-	-	-	-	-	-	[100]	
500 - u. 750 EUR	(9)	[39]	-	-	-	-	-	-	-	-	-	-	-	-	-	-	-	
750 - u. 1.000 EUR	(9)	-	-	-	-	-	[34]	-	-	-	-	-	-	-	-	-	-	
1.000 - u. 1.500 EUR	(6)	-	-	-	-	-	[25]	-	-	-	-	-	-	-	-	-	-	
1.500 EUR und mehr	-	-	-	-	-	-	-	-	-	-	-	-	-	-	-	-	-	
Betrag je Bezieher/in (EUR/M)	(412)	[378]	-	-	[141]	[268]	[716]	[230]	-	-	-	-	-	-	-	-	[448]	

* TNS INFRATEST SOZIALFORSCHUNG *

Schichtung der eigenen privaten Renten-/ Lebensversicherungen

Teilgesamtheit: Männer und Frauen ab 55 Jahren (ohne Heimbewohner) - a l t e L ä n d e r (mit West-Berlin)

	+-- ALLE +--	+----- M ä n n e r -----+						+----- F r a u e n -----+					
		Alle	55-u.	65-u.	75-u.	85 u.	65 u.	Alle	55-u.	65-u.	75-u.	85 u.	65 u.
			65 J.	75 J.	85 J.	älter	älter		65 J.	75 J.	85 J.	älter	älter
Basis hochger. (in Tsd.)	21101	9799	4026	3484	1842	447	5773	11302	3858	3769	2569	1107	7444
Basis ungewichtet	17106	7566	2353	2955	1611	647	5213	9540	2763	3060	2376	1341	6777
ZY027 Renten-/ Lebensvers.													
Bezieher: hochger. (in Tsd.)	491	279	45	167	64	2	233	212	32	129	44	6	180
(in %)	2	3	1	5	3	0	4	2	1	3	2	1	2
ungewichtet	403	223	26	143	51	3	197	180	25	108	40	7	155
1 - u. 25 EUR	0	1	-	1	-	-	1	0	-	-	-	[15]	1
25 - u. 50 EUR	1	1	(4)	1	-	-	1	1	-	1	2	-	1
50 - u. 100 EUR	8	8	(10)	9	5	-	8	8	(11)	8	8	-	8
100 - u. 200 EUR	21	19	(7)	23	15	[100]	21	24	(24)	24	20	[47]	24
200 - u. 300 EUR	20	16	(12)	18	14	-	17	26	(32)	30	17	-	26
300 - u. 400 EUR	12	10	-	13	11	-	12	15	(22)	14	13	[12]	14
400 - u. 500 EUR	8	9	(3)	9	14	-	10	7	(3)	6	11	[15]	7
500 - u. 600 EUR	6	7	(11)	6	5	-	6	5	(5)	5	7	-	5
600 - u. 700 EUR	4	2	(3)	3	-	-	2	5	(3)	3	14	-	6
700 - u. 800 EUR	4	6	-	8	6	-	7	2	-	2	2	-	2
800 - u. 900 EUR	3	4	(4)	2	8	-	4	1	-	-	6	-	1
900 - u. 1.000 EUR	1	2	(9)	1	-	-	0	-	-	-	-	-	-
1.000 - u. 1.100 EUR	2	3	(5)	1	5	-	2	1	(1)	2	-	-	1
1.100 - u. 1.200 EUR	1	2	-	1	7	-	2	0	-	-	-	[10]	0
1.200 - u. 1.300 EUR	1	1	(5)	1	-	-	0	1	-	1	-	-	1
1.300 - u. 1.400 EUR	1	2	(7)	-	3	-	1	1	-	1	-	-	1
1.400 - u. 1.500 EUR	1	1	(6)	-	1	-	0	-	-	-	-	-	-
1.500 - u. 1.750 EUR	1	2	(7)	1	3	-	1	-	-	-	-	-	-
1.750 - u. 2.000 EUR	0	1	(4)	-	-	-	-	-	-	-	-	-	-
2.000 - u. 2.500 EUR	1	2	(4)	2	-	-	1	1	-	2	-	-	1
2.500 - u. 5.000 EUR	1	2	-	1	4	-	2	-	-	-	-	-	-
5.000 EUR und mehr	-	-	-	-	-	-	-	-	-	-	-	-	-
S U M M E	100	100	(100)	100	100	[100]	100	100	(100)	100	100	[100]	100
1 - u. 250 EUR	42	37	(29)	43	24	[100]	38	48	(60)	47	38	[62]	46
250 - u. 500 EUR	30	27	(7)	31	34	-	31	34	(30)	36	32	[28]	35
500 - u. 750 EUR	12	13	(14)	13	11	-	13	11	(8)	9	21	-	12
750 - u. 1.000 EUR	5	7	(13)	6	8	-	7	3	-	1	8	-	3
1.000 - u. 1.500 EUR	7	9	(23)	3	16	-	6	3	(1)	4	-	[10]	4
1.500 EUR und mehr	4	6	(15)	4	7	-	5	1	-	2	-	-	1
Betrag je Bezieher/in (EUR/M)	443	528	(799)	417	638	[150]	475	332	(258)	341	364	[293]	345

Schichtung der eigenen privaten Renten-/ Lebensversicherungen

Teilgesamtheit: Männer ab 55 Jahren (ohne Heimbewohner) - a l t e L ä n d e r (mit West-Berlin)

	+-- ALLE +--			+ V E R H E I R A T E T E +			+----- A L L E I N S T E H E N D E N A C H F A M I L I E N S T A N D -----+									
	Alle	Gesamt		Alle	Verwitwet		Geschieden/Getr.lebend			Ledig						
		55-u. 65 J.	65 u. älter		Alle	55-u. 65 J.	65 u. älter	Alle	55-u. 65 J.	65 u. älter	Alle	55-u. 65 J.	65 u. älter			
Basis hochger. (in Tsd.)	9799	7044	2871	4172	2756	1155	1601	852	108	744	1118	619	498	786	428	358
Basis ungewichtet	7566	5635	1789	3846	1931	564	1367	805	61	744	686	305	381	440	198	242
ZY027 Renten-/ Lebensvers.																
Bezieher: hochger. (in Tsd.)	279	197	27	170	82	19	63	21	1	20	29	9	20	32	9	23
(in %)	3	3	1	4	3	2	4	2	1	3	3	1	4	4	2	6
ungewichtet	223	166	17	149	57	9	48	19	1	18	18	4	14	20	4	16
1 - u. 25 EUR	1	1	-	1	-	-	-	-	-	-	-	-	-	-	-	-
25 - u. 50 EUR	1	2	(6)	1	-	-	-	-	-	-	-	-	-	-	-	-
50 - u. 100 EUR	8	9	(13)	8	6	[6]	6	(10)	[100]	(6)	(5)	-	(8)	(4)	-	(6)
100 - u. 200 EUR	19	18	(5)	21	20	[10]	23	(32)	-	(33)	(7)	-	(9)	(24)	[21]	(25)
200 - u. 300 EUR	16	16	(11)	17	15	[14]	15	(4)	-	(4)	(14)	-	(20)	(22)	[29]	(19)
300 - u. 400 EUR	10	10	-	11	12	-	15	(11)	-	(12)	(15)	-	(21)	(9)	-	(12)
400 - u. 500 EUR	9	11	(6)	12	4	-	5	(6)	-	(6)	(4)	-	(5)	(3)	-	(4)
500 - u. 600 EUR	7	7	(19)	6	6	-	7	(4)	-	(4)	(5)	-	(8)	(7)	-	(10)
600 - u. 700 EUR	2	2	(5)	2	1	-	2	-	-	-	-	-	-	(4)	-	(5)
700 - u. 800 EUR	6	4	-	5	10	-	13	(13)	-	(14)	(10)	-	(14)	(7)	-	(10)
800 - u. 900 EUR	4	1	-	1	10	[9]	10	(16)	-	(17)	(17)	[20]	(15)	-	-	-
900 - u. 1.000 EUR	2	1	-	1	5	[21]	-	-	-	-	(6)	[21]	-	(7)	[24]	-
1.000 - u. 1.100 EUR	3	3	-	3	3	[12]	-	-	-	-	(8)	[27]	-	-	-	-
1.100 - u. 1.200 EUR	2	2	-	2	3	-	3	-	-	-	-	-	-	(7)	-	(9)
1.200 - u. 1.300 EUR	1	0	-	1	3	[12]	-	-	-	-	-	-	-	(7)	[25]	-
1.300 - u. 1.400 EUR	2	3	(12)	1	-	-	-	-	-	-	-	-	-	-	-	-
1.400 - u. 1.500 EUR	1	-	-	-	4	[15]	1	(4)	-	(4)	(10)	[32]	-	-	-	-
1.500 - u. 1.750 EUR	2	3	(13)	2	-	-	-	-	-	-	-	-	-	-	-	-
1.750 - u. 2.000 EUR	1	1	(6)	-	-	-	-	-	-	-	-	-	-	-	-	-
2.000 - u. 2.500 EUR	2	2	(6)	2	-	-	-	-	-	-	-	-	-	-	-	-
2.500 - u. 5.000 EUR	2	3	-	3	-	-	-	-	-	-	-	-	-	-	-	-
5.000 EUR und mehr	-	-	-	-	-	-	-	-	-	-	-	-	-	-	-	-
S U M M E	100	100	(100)	100	100	[100]	100	(100)	[100]	(100)	(100)	[100]	(100)	(100)	[100]	(100)
1 - u. 250 EUR	37	38	(29)	40	34	[30]	35	(46)	[100]	(43)	(12)	-	(17)	(45)	[50]	(43)
250 - u. 500 EUR	27	29	(12)	32	22	-	29	(18)	-	(18)	(33)	-	(47)	(16)	-	(23)
500 - u. 750 EUR	13	12	(23)	11	14	-	18	(17)	-	(18)	(15)	-	(21)	(11)	-	(15)
750 - u. 1.000 EUR	7	3	-	4	18	[30]	14	(16)	-	(17)	(23)	[41]	(15)	(14)	[24]	(10)
1.000 - u. 1.500 EUR	9	8	(12)	7	13	[39]	5	(4)	-	(4)	(18)	[59]	-	(14)	[25]	(9)
1.500 EUR und mehr	6	9	(25)	7	-	-	-	-	-	-	-	-	-	-	-	-
Betrag je Bezieher/in (EUR/M)	528	533	(792)	493	515	[809]	428	(432)	[67]	(451)	(623)	[1095]	(423)	(474)	[628]	(414)

Schichtung der eigenen privaten Renten-/ Lebensversicherungen

Teilgesamtheit: Frauen ab 55 Jahren (ohne Heimbewohner) - a l t e L ä n d e r (mit West-Berlin)

	+-- ALLE +--			+ V E R H E I R A T E T E +			+----- A L L E I N S T E H E N D E N A C H F A M I L I E N S T A N D -----+									
	Alle	Gesamt		Alle	Verwitwet		Geschieden/Getr.lebend			Ledig						
		55-u. 65 J.	65 u. älter		Alle	55-u. 65 J.	65 u. älter	Alle	55-u. 65 J.	65 u. älter	Alle	55-u. 65 J.	65 u. älter			
Basis hochger. (in Tsd.)	11302	5892	2582	3311	5410	1276	4134	3515	412	3103	1162	585	577	732	279	453
Basis ungewichtet	9540	4919	1998	2921	4621	765	3856	3153	234	2919	859	377	482	609	154	455
ZY027 Renten-/ Lebensvers.																
Bezieher: hochger. (in Tsd.)	212	83	13	69	129	19	111	59	4	55	28	6	22	42	9	33
(in %)	2	1	1	2	2	1	3	2	1	2	2	1	4	6	3	7
ungewichtet	180	70	12	58	110	13	97	51	3	48	21	5	16	38	5	33
1 - u. 25 EUR	0	-	-	-	1	-	1	2	-	2	-	-	-	-	-	-
25 - u. 50 EUR	1	2	-	2	1	-	1	-	-	-	-	-	-	2	-	2
50 - u. 100 EUR	8	5	-	6	11	(18)	10	13	-	14	(12)	[23]	(9)	7	[22]	3
100 - u. 200 EUR	24	24	(23)	24	24	(24)	24	18	[28]	17	(23)	[25]	(23)	33	[22]	36
200 - u. 300 EUR	26	27	(12)	30	26	(45)	23	29	[60]	27	(24)	[47]	(18)	24	[38]	20
300 - u. 400 EUR	15	18	(41)	13	13	(9)	14	9	-	10	(15)	-	(19)	18	[18]	18
400 - u. 500 EUR	7	7	(7)	7	7	-	8	10	-	10	(3)	-	(4)	4	-	5
500 - u. 600 EUR	5	4	(9)	3	6	(2)	7	9	[12]	9	-	-	-	6	-	7
600 - u. 700 EUR	5	5	(8)	5	6	-	7	6	-	6	(8)	-	(10)	4	-	5
700 - u. 800 EUR	2	-	-	-	3	-	3	1	-	1	(7)	-	(8)	3	-	3
800 - u. 900 EUR	1	3	-	4	-	-	-	-	-	-	-	-	-	-	-	-
900 - u. 1.000 EUR	-	-	-	-	-	-	-	-	-	-	-	-	-	-	-	-
1.000 - u. 1.100 EUR	1	-	-	-	2	(2)	2	2	-	2	(5)	[6]	(5)	-	-	-
1.100 - u. 1.200 EUR	0	-	-	-	0	-	1	-	-	-	(2)	-	(3)	-	-	-
1.200 - u. 1.300 EUR	1	1	-	1	1	-	1	1	-	1	-	-	-	-	-	-
1.300 - u. 1.400 EUR	1	1	-	1	1	-	1	1	-	1	-	-	-	-	-	-
1.400 - u. 1.500 EUR	-	-	-	-	-	-	-	-	-	-	-	-	-	-	-	-
1.500 - u. 1.750 EUR	-	-	-	-	-	-	-	-	-	-	-	-	-	-	-	-
1.750 - u. 2.000 EUR	-	-	-	-	-	-	-	-	-	-	-	-	-	-	-	-
2.000 - u. 2.500 EUR	1	3	-	3	-	-	-	-	-	-	-	-	-	-	-	-
2.500 - u. 5.000 EUR	-	-	-	-	-	-	-	-	-	-	-	-	-	-	-	-
5.000 EUR und mehr	-	-	-	-	-	-	-	-	-	-	-	-	-	-	-	-
S U M M E	100	100	(100)	100	100	(100)	100	100	[100]	100	(100)	[100]	(100)	100	[100]	100
1 - u. 250 EUR	48	43	(35)	44	51	(77)	46	49	[88]	47	(56)	[94]	(46)	49	[62]	46
250 - u. 500 EUR	34	39	(47)	38	31	(19)	33	30	-	32	(22)	-	(27)	38	[38]	38
500 - u. 750 EUR	11	9	(17)	8	12	(2)	14	16	[12]	16	(8)	-	(10)	10	-	13
750 - u. 1.000 EUR	3	3	-	4	2	-	3	-	-	-	(7)	-	(8)	3	-	3
1.000 - u. 1.500 EUR	3	2	-	3	4	(2)	4	4	-	5	(8)	[6]	(8)	-	-	-
1.500 EUR und mehr	1	3	-	3	-	-	-	-	-	-	-	-	-	-	-	-
Betrag je Bezieher/in (EUR/M)	332	367	(330)	374	310	(208)	327	318	[212]	325	(349)	[215]	(383)	274	[203]	294

Schichtung der eigenen privaten Renten-/ Lebensversicherungen

Teilgesamtheit: Männer und Frauen ab 55 Jahren (ohne Heimbewohner) - a l t e L ä n d e r (mit West-Berlin)

	alle	LETZTE / HEUTIGE BERUFLICHE STELLUNG ("Alle" einschl. nie erwerbstätig und K.A. zur beruflichen Stellung)											
		M ä n n e r					F r a u e n						
		Alle	Arbeiter	An- gestellte	Beamte/ Ber.-Sold	Selbst- ständige	Mit- helfende	Alle	Arbeiter	An- gestellte	Beamte/ Ber.-Sold	Selbst- ständige	Mit- helfende
Basis hochger. (in Tsd.)	21101	9799	3428	3786	1208	1283	8	11302	3254	5978	455	551	447
Basis ungewichtet	17106	7566	2568	2815	1130	985	7	9540	2756	4891	402	468	449
ZY027 Renten-/ Lebensvers.													
Bezieher: hochger. (in Tsd.)	491	279	43	107	12	116	1	212	26	141	6	21	10
(in %)	2	3	1	3	1	9	16	2	1	2	1	4	2
ungewichtet	403	223	36	83	15	88	1	180	22	114	9	18	9
1 - u. 25 EUR	0	1	-	-	-	1	-	0	(4)	-	-	-	-
25 - u. 50 EUR	1	1	7	1	-	-	-	1	(3)	1	-	-	-
50 - u. 100 EUR	8	8	21	2	(13)	7	[100]	8	(22)	9	-	-	-
100 - u. 200 EUR	21	19	35	22	(27)	9	-	24	(26)	23	[32]	(16)	[45]
200 - u. 300 EUR	20	16	22	20	(26)	9	-	26	(24)	27	[12]	(27)	[31]
300 - u. 400 EUR	12	10	7	9	(16)	13	-	15	(4)	17	[37]	(19)	-
400 - u. 500 EUR	8	9	-	11	(7)	11	-	7	(5)	7	[14]	(4)	[13]
500 - u. 600 EUR	6	7	3	8	(7)	8	-	5	(8)	5	-	(7)	-
600 - u. 700 EUR	4	2	-	3	-	2	-	5	(4)	5	-	(5)	[10]
700 - u. 800 EUR	4	6	3	6	(4)	8	-	2	-	2	-	(5)	-
800 - u. 900 EUR	3	4	-	4	-	5	-	1	-	2	-	-	-
900 - u. 1.000 EUR	1	2	-	-	-	4	-	-	-	-	-	-	-
1.000 - u. 1.100 EUR	2	3	2	2	-	4	-	1	-	2	[5]	-	-
1.100 - u. 1.200 EUR	1	2	-	3	-	2	-	0	-	-	-	(3)	-
1.200 - u. 1.300 EUR	1	1	-	-	-	3	-	1	-	-	-	(4)	-
1.300 - u. 1.400 EUR	1	2	-	1	-	4	-	1	-	1	-	(3)	-
1.400 - u. 1.500 EUR	1	1	-	1	-	2	-	-	-	-	-	-	-
1.500 - u. 1.750 EUR	1	2	-	3	-	3	-	-	-	-	-	-	-
1.750 - u. 2.000 EUR	0	1	-	1	-	-	-	-	-	-	-	-	-
2.000 - u. 2.500 EUR	1	2	-	3	-	1	-	1	-	1	-	(7)	-
2.500 - u. 5.000 EUR	1	2	-	1	-	3	-	-	-	-	-	-	-
5.000 EUR und mehr	-	-	-	-	-	-	-	-	-	-	-	-	-
S U M M E	100	100	100	100	(100)	100	[100]	100	(100)	100	[100]	(100)	[100]
1 - u. 250 EUR	42	37	75	34	(48)	24	[100]	48	(66)	48	[44]	(33)	[57]
250 - u. 500 EUR	30	27	17	30	(42)	27	-	34	(23)	36	[51]	(33)	[32]
500 - u. 750 EUR	12	13	5	14	(7)	15	-	11	(11)	10	-	(12)	[10]
750 - u. 1.000 EUR	5	7	-	6	(4)	12	-	3	-	3	-	(5)	-
1.000 - u. 1.500 EUR	7	9	2	7	-	14	-	3	-	2	[5]	(10)	-
1.500 EUR und mehr	4	6	-	9	-	7	-	1	-	1	-	(7)	-
Betrag je Bezieher/in (EUR/M)	443	528	204	544	(254)	665	[54]	332	(215)	322	[302]	(538)	[257]

Schichtung der eigenen privaten Renten-/ Lebensversicherungen

Teilgesamtheit: Männer ab 55 Jahren (ohne Heimbewohner) - a l t e L ä n d e r (mit West-Berlin)

	Männer - Tätigkeitsniveau																
	Alle Arbeiter				Angestellte					Beamte, Berufssol.		Selbstständige				Mit-	
Männer	Ange- lernt	Fach- arbeiter	Meister Polier	Ange- lernt	Einf. Fachkr.	Mittl. Fachkr.	Gehob. Fachkr.	Hochq./ leit.	Einf./ Mittl.D.	Gehob./ Höher.D.	Land- wirte	Hand- werker	Verkam. Freib.	Sonst. Freib.	Gewerbe treib.	hel- fende	
Basis hochger. (in Tsd.)	9799	973	2096	359	117	433	1377	852	1008	366	842	205	265	202	125	487	8
Basis ungewichtet	7566	708	1577	283	76	315	1012	640	772	299	831	183	206	149	89	358	7
ZY027 Renten-/ Lebensvers.																	
Bezieher: hochger. (in Tsd.)	279	6	26	11	2	1	32	24	49	4	8	6	44	20	7	39	1
(in %)	3	1	1	3	2	0	2	3	5	1	1	3	17	10	6	8	16
ungewichtet	223	5	22	9	2	1	26	18	36	4	11	6	33	16	6	27	1
1 - u. 25 EUR	1	-	-	-	-	-	-	-	-	-	-	-	-	-	-	(4)	-
25 - u. 50 EUR	1	-	(11)	-	-	-	-	-	2	-	-	-	-	-	-	-	-
50 - u. 100 EUR	8	-	(29)	[11]	-	-	(4)	-	2	[41]	-	-	9	-	[15]	(9)	[100]
100 - u. 200 EUR	19	[71]	(36)	[16]	[42]	-	(35)	(32)	8	-	(40)	[53]	11	(9)	-	(3)	-
200 - u. 300 EUR	16	-	(23)	[31]	-	-	(25)	(19)	18	[22]	(28)	[34]	13	-	[18]	(4)	-
300 - u. 400 EUR	10	[29]	-	[12]	-	-	(14)	(15)	3	[16]	(16)	-	10	(15)	-	(19)	-
400 - u. 500 EUR	9	-	-	-	[58]	[100]	(6)	-	15	-	(10)	-	13	(4)	-	(16)	-
500 - u. 600 EUR	7	-	-	[11]	-	-	(4)	(7)	11	[20]	-	[13]	9	(6)	[18]	(4)	-
600 - u. 700 EUR	2	-	-	-	-	-	(4)	(5)	2	-	-	-	3	-	-	(3)	-
700 - u. 800 EUR	6	-	-	[10]	-	-	(4)	(15)	2	-	(6)	-	9	(13)	-	(6)	-
800 - u. 900 EUR	4	-	-	-	-	-	-	-	8	-	-	-	4	(13)	[23]	-	-
900 - u. 1.000 EUR	2	-	-	-	-	-	-	-	-	-	-	-	7	-	-	(5)	-
1.000 - u. 1.100 EUR	3	-	-	[9]	-	-	-	-	4	-	-	-	5	-	-	(6)	-
1.100 - u. 1.200 EUR	2	-	-	-	-	-	-	-	7	-	-	-	-	-	-	(6)	-
1.200 - u. 1.300 EUR	1	-	-	-	-	-	-	-	-	-	-	-	2	-	-	(6)	-
1.300 - u. 1.400 EUR	2	-	-	-	-	-	(3)	-	-	-	-	-	4	(6)	[14]	-	-
1.400 - u. 1.500 EUR	1	-	-	-	-	-	-	-	2	-	-	-	-	(14)	-	-	-
1.500 - u. 1.750 EUR	2	-	-	-	-	-	-	(7)	2	-	-	-	-	-	[11]	(7)	-
1.750 - u. 2.000 EUR	1	-	-	-	-	-	-	-	3	-	-	-	-	-	-	-	-
2.000 - u. 2.500 EUR	2	-	-	-	-	-	-	-	7	-	-	-	-	-	-	(3)	-
2.500 - u. 5.000 EUR	2	-	-	-	-	-	-	-	3	-	-	-	-	(19)	-	-	-
5.000 EUR und mehr	-	-	-	-	-	-	-	-	-	-	-	-	-	-	-	-	-
S U M M E	100	[100]	(100)	[100]	[100]	[100]	(100)	(100)	100	[100]	(100)	[100]	100	(100)	[100]	(100)	[100]
1 - u. 250 EUR	37	[71]	(91)	[39]	[42]	-	(47)	(32)	28	[63]	(40)	[87]	26	(9)	[15]	(20)	[100]
250 - u. 500 EUR	27	[29]	(9)	[31]	[58]	[100]	(37)	(34)	21	[16]	(54)	-	29	(19)	[18]	(35)	-
500 - u. 750 EUR	13	-	-	[21]	-	-	(12)	(17)	15	[20]	-	[13]	18	(20)	[18]	(9)	-
750 - u. 1.000 EUR	7	-	-	-	-	-	-	(10)	8	-	(6)	-	15	(13)	[23]	(8)	-
1.000 - u. 1.500 EUR	9	-	-	[9]	-	-	(3)	-	13	-	-	-	11	(20)	[14]	(17)	-
1.500 EUR und mehr	6	-	-	-	-	-	-	(7)	15	-	-	-	-	(19)	[11]	(10)	-
Betrag je Bezieher/in (EUR/M)	528	[193]	(127)	[389]	[330]	[400]	(307)	(456)	753	[229]	(266)	[238]	526	(1111)	[745]	(649)	[54]

Schichtung der eigenen privaten Renten-/ Lebensversicherungen

Teilgesamtheit: Frauen ab 55 Jahren (ohne Heimbewohner) - a l t e L ä n d e r (mit West-Berlin)

	Frauen - Tätigkeitsniveau																
	Alle Arbeiter				Angestellte					Beamte, Berufssol.		Selbstständige				Mit-	
Frauen	Ange- lernt	Fach- arbeiter	Meister Polier	Ange- lernt	Einf. Fachkr.	Mittl. Fachkr.	Gehob. Fachkr.	Hochq./ leit.	Einf./ Mittl.D.	Gehob./ Höher.D.	Land- wirte	Hand- werker	Verkam. Freib.	Sonst. Freib.	Gewerbe treib.	hel- fende	
Basis hochger. (in Tsd.)	11302	2350	885	19	625	2018	2505	586	244	78	378	105	44	51	92	259	447
Basis ungewichtet	9540	2026	716	14	510	1661	2065	479	176	73	329	99	37	39	73	220	449
ZY027 Renten-/ Lebensvers.																	
Bezieher: hochger. (in Tsd.)	212	15	10	2	10	32	64	22	13	1	5	1	1	5	3	11	10
(in %)	2	1	1	8	2	2	3	4	5	1	1	1	2	10	3	4	2
ungewichtet	180	13	8	1	8	24	56	16	10	1	8	1	1	4	3	9	9
1 - u. 25 EUR	0	(6)	-	-	-	-	-	-	-	-	-	-	-	-	-	-	-
25 - u. 50 EUR	1	(5)	-	-	-	(4)	-	-	-	-	-	-	-	-	-	-	-
50 - u. 100 EUR	8	(23)	[26]	-	[29]	-	9	(12)	(7)	-	-	-	-	-	-	-	-
100 - u. 200 EUR	24	(28)	[28]	-	[26]	(28)	23	(25)	(6)	[100]	[22]	-	[100]	[22]	-	[12]	[45]
200 - u. 300 EUR	26	(19)	[37]	-	[11]	(36)	27	(27)	(15)	-	[14]	[100]	-	-	-	[43]	[31]
300 - u. 400 EUR	15	(7)	-	-	[15]	(19)	16	(11)	(32)	-	[42]	-	-	[31]	-	[22]	-
400 - u. 500 EUR	7	(10)	-	-	[8]	(4)	10	(6)	-	-	[16]	-	-	-	[28]	-	[13]
500 - u. 600 EUR	5	(3)	-	[100]	[11]	(2)	1	(3)	(30)	-	-	-	-	-	[49]	-	-
600 - u. 700 EUR	5	-	[10]	-	-	-	8	(5)	-	-	-	-	-	[21]	-	-	[10]
700 - u. 800 EUR	2	-	-	-	-	(6)	1	-	-	-	-	-	-	-	-	[10]	-
800 - u. 900 EUR	1	-	-	-	-	-	-	(12)	-	-	-	-	-	-	-	-	-
900 - u. 1.000 EUR	-	-	-	-	-	-	-	-	-	-	-	-	-	-	-	-	-
1.000 - u. 1.100 EUR	1	-	-	-	-	-	2	-	(9)	-	[6]	-	-	-	-	-	-
1.100 - u. 1.200 EUR	0	-	-	-	-	-	-	-	-	-	-	-	-	-	-	[6]	-
1.200 - u. 1.300 EUR	1	-	-	-	-	-	-	-	-	-	-	-	-	-	-	[7]	-
1.300 - u. 1.400 EUR	1	-	-	-	-	-	1	-	-	-	-	-	-	-	[23]	-	-
1.400 - u. 1.500 EUR	-	-	-	-	-	-	-	-	-	-	-	-	-	-	-	-	-
1.500 - u. 1.750 EUR	-	-	-	-	-	-	-	-	-	-	-	-	-	-	-	-	-
1.750 - u. 2.000 EUR	-	-	-	-	-	-	-	-	-	-	-	-	-	-	-	-	-
2.000 - u. 2.500 EUR	1	-	-	-	-	-	2	-	-	-	-	-	-	[27]	-	-	-
2.500 - u. 5.000 EUR	-	-	-	-	-	-	-	-	-	-	-	-	-	-	-	-	-
5.000 EUR und mehr	-	-	-	-	-	-	-	-	-	-	-	-	-	-	-	-	-
S U M M E	100	(100)	[100]	[100]	[100]	(100)	100	(100)	(100)	[100]	[100]	[100]	[100]	[100]	[100]	[100]	[100]
1 - u. 250 EUR	48	(72)	[68]	-	[66]	(56)	43	(54)	(29)	[100]	[36]	[100]	[100]	[22]	-	[35]	[57]
250 - u. 500 EUR	34	(25)	[23]	-	[23]	(36)	42	(27)	(32)	-	[58]	-	-	[31]	[28]	[42]	[32]
500 - u. 750 EUR	11	(3)	[10]	[100]	[11]	(2)	11	(8)	(30)	-	-	-	-	[21]	[49]	-	[10]
750 - u. 1.000 EUR	3	-	-	-	-	(6)	-	(12)	-	-	-	-	-	-	-	[10]	-
1.000 - u. 1.500 EUR	3	-	-	-	-	-	3	-	(9)	-	[6]	-	-	-	[23]	[13]	-
1.500 EUR und mehr	1	-	-	-	-	-	2	-	-	-	-	-	-	[27]	-	-	-
Betrag je Bezieher/in (EUR/M)	332	(188)	[208]	[520]	[214]	(264)	345	(326)	(422)	[125]	[327]	[200]	[112]	[799]	[695]	[436]	[257]

Schichtung der Rente aus dem Ausland

Teilgesamtheit: Männer und Frauen ab 55 Jahren (ohne Heimbewohner) - a l t e L ä n d e r (mit West-Berlin)

	+-- ALLE +--	+----- M ä n n e r -----+						+----- F r a u e n -----+					
		Alle	55-u.	65-u.	75-u.	85 u.	65 u.	Alle	55-u.	65-u.	75-u.	85 u.	65 u.
			65 J.	75 J.	85 J.	älter	älter		65 J.	75 J.	85 J.	älter	älter
Basis hochger. (in Tsd.)	21101	9799	4026	3484	1842	447	5773	11302	3858	3769	2569	1107	7444
Basis ungewichtet	17106	7566	2353	2955	1611	647	5213	9540	2763	3060	2376	1341	6777
ZY031 Rente Ausland (brutto)													
Bezieher: hochger. (in Tsd.)	192	101	18	74	9	-	83	92	18	62	10	2	73
(in %)	1	1	0	2	0	-	1	1	0	2	0	0	1
ungewichtet	153	81	11	62	8	-	70	72	14	51	6	1	58
1 - u. 25 EUR	8	9	(15)	9	-	-	8	8	-	11	-	-	10
25 - u. 50 EUR	13	12	-	15	[19]	-	15	14	-	19	[10]	-	17
50 - u. 100 EUR	23	24	(8)	29	[12]	-	27	22	(30)	24	-	-	20
100 - u. 200 EUR	20	22	(18)	22	[28]	-	23	18	(16)	17	[27]	-	18
200 - u. 300 EUR	13	9	(13)	6	[29]	-	8	17	(5)	17	[45]	-	20
300 - u. 400 EUR	6	7	(9)	7	-	-	6	6	(16)	1	-	[100]	4
400 - u. 500 EUR	2	-	-	-	-	-	-	4	(16)	2	-	-	1
500 - u. 600 EUR	4	4	(9)	2	[12]	-	3	3	(6)	3	-	-	3
600 - u. 700 EUR	2	1	-	2	-	-	1	3	-	4	-	-	3
700 - u. 800 EUR	1	-	-	-	-	-	-	2	-	-	[17]	-	2
800 - u. 900 EUR	1	2	-	3	-	-	3	-	-	-	-	-	-
900 - u. 1.000 EUR	2	3	(16)	-	-	-	-	-	-	-	-	-	-
1.000 - u. 1.100 EUR	2	3	(11)	2	-	-	2	-	-	-	-	-	-
1.100 - u. 1.200 EUR	-	-	-	-	-	-	-	-	-	-	-	-	-
1.200 - u. 1.300 EUR	-	-	-	-	-	-	-	-	-	-	-	-	-
1.300 - u. 1.400 EUR	1	2	-	2	-	-	2	-	-	-	-	-	-
1.400 - u. 1.500 EUR	-	-	-	-	-	-	-	-	-	-	-	-	-
1.500 - u. 1.750 EUR	1	-	-	-	-	-	-	1	-	2	-	-	2
1.750 - u. 2.000 EUR	-	-	-	-	-	-	-	-	-	-	-	-	-
2.000 - u. 2.500 EUR	-	-	-	-	-	-	-	-	-	-	-	-	-
2.500 - u. 5.000 EUR	2	2	-	3	-	-	2	2	(11)	-	-	-	-
5.000 EUR und mehr	-	-	-	-	-	-	-	-	-	-	-	-	-
S U M M E	100	100	(100)	100	[100]	-	100	100	(100)	100	[100]	[100]	100
1 - u. 250 EUR	76	75	(55)	79	[88]	-	80	76	(46)	86	[83]	-	84
250 - u. 500 EUR	10	8	(9)	8	-	-	8	12	(37)	5	-	[100]	6
500 - u. 750 EUR	6	5	(9)	3	[12]	-	4	8	(6)	7	[17]	-	8
750 - u. 1.000 EUR	3	5	(16)	3	-	-	3	-	-	-	-	-	-
1.000 - u. 1.500 EUR	3	5	(11)	4	-	-	3	-	-	-	-	-	-
1.500 EUR und mehr	3	2	-	3	-	-	2	3	(11)	2	-	-	2
Betrag je Bezieher/in (EUR/M)	267	288	(405)	271	[187]	-	262	244	(484)	168	[263]	[320]	185

Schichtung der Rente aus dem Ausland

Teilgesamtheit: Männer ab 55 Jahren (ohne Heimbewohner) - a l t e L ä n d e r (mit West-Berlin)

	+-- ALLE +--			+ V E R H E I R A T E T E +			+----- A L L E I N S T E H E N D E N A C H F A M I L I E N S T A N D -----+									
	Alle	Gesamt		Alle	Verwitwet		Geschieden/Getr.lebend			Ledig						
		55-u. 65 J.	65 u. älter		Alle	55-u. 65 J.	65 u. älter	Alle	55-u. 65 J.	65 u. älter	Alle	55-u. 65 J.	65 u. älter			
Basis hochger. (in Tsd.)	9799	7044	2871	4172	2756	1155	1601	852	108	744	1118	619	498	786	428	358
Basis ungewichtet	7566	5635	1789	3846	1931	564	1367	805	61	744	686	305	381	440	198	242
ZY031 Rente Ausland (brutto)																
Bezieher: hochger. (in Tsd.)	101	72	14	57	29	4	25	7	1	5	14	2	11	9	-	9
(in %)	1	1	1	1	1	0	2	1	1	1	1	0	2	1	-	2
ungewichtet	81	58	9	49	23	2	21	5	1	4	11	1	10	7	-	7
1 - u. 25 EUR	9	13	[19]	11	-	-	-	-	-	-	-	-	-	-	-	-
25 - u. 50 EUR	12	9	-	11	(21)	-	(24)	[19]	-	[25]	(14)	-	(17)	[33]	-	[33]
50 - u. 100 EUR	24	23	-	29	(25)	[38]	(23)	[45]	[100]	[30]	(31)	-	(37)	-	-	-
100 - u. 200 EUR	22	23	[23]	23	(19)	-	(22)	[36]	-	[46]	(15)	-	(18)	[13]	-	[13]
200 - u. 300 EUR	9	8	-	9	(12)	[62]	(5)	-	-	-	(26)	[100]	(11)	-	-	-
300 - u. 400 EUR	7	7	[11]	6	(7)	-	(7)	-	-	-	-	-	-	[22]	-	[22]
400 - u. 500 EUR	-	-	-	-	-	-	-	-	-	-	-	-	-	-	-	-
500 - u. 600 EUR	4	6	[12]	4	-	-	-	-	-	-	-	-	-	-	-	-
600 - u. 700 EUR	1	-	-	-	(4)	-	(5)	-	-	-	-	-	-	[13]	-	[13]
700 - u. 800 EUR	-	-	-	-	-	-	-	-	-	-	-	-	-	-	-	-
800 - u. 900 EUR	2	1	-	1	(6)	-	(7)	-	-	-	-	-	-	[19]	-	[19]
900 - u. 1.000 EUR	3	4	[21]	-	-	-	-	-	-	-	-	-	-	-	-	-
1.000 - u. 1.100 EUR	3	5	[14]	2	-	-	-	-	-	-	-	-	-	-	-	-
1.100 - u. 1.200 EUR	-	-	-	-	-	-	-	-	-	-	-	-	-	-	-	-
1.200 - u. 1.300 EUR	-	-	-	-	-	-	-	-	-	-	-	-	-	-	-	-
1.300 - u. 1.400 EUR	2	2	-	3	-	-	-	-	-	-	-	-	-	-	-	-
1.400 - u. 1.500 EUR	-	-	-	-	-	-	-	-	-	-	-	-	-	-	-	-
1.500 - u. 1.750 EUR	-	-	-	-	-	-	-	-	-	-	-	-	-	-	-	-
1.750 - u. 2.000 EUR	-	-	-	-	-	-	-	-	-	-	-	-	-	-	-	-
2.000 - u. 2.500 EUR	-	-	-	-	-	-	-	-	-	-	-	-	-	-	-	-
2.500 - u. 5.000 EUR	2	-	-	-	(6)	-	(7)	-	-	-	(14)	-	(16)	-	-	-
5.000 EUR und mehr	-	-	-	-	-	-	-	-	-	-	-	-	-	-	-	-
S U M M E	100	100	[100]	100	(100)	[100]	(100)	[100]	[100]	[100]	(100)	[100]	(100)	[100]	-	[100]
1 - u. 250 EUR	75	74	[43]	82	(77)	[100]	(74)	[100]	[100]	[100]	(86)	[100]	(84)	[46]	-	[46]
250 - u. 500 EUR	8	8	[11]	8	(7)	-	(7)	-	-	-	-	-	-	[22]	-	[22]
500 - u. 750 EUR	5	6	[12]	4	(4)	-	(5)	-	-	-	-	-	-	[13]	-	[13]
750 - u. 1.000 EUR	5	5	[21]	1	(6)	-	(7)	-	-	-	-	-	-	[19]	-	[19]
1.000 - u. 1.500 EUR	5	7	[14]	5	-	-	-	-	-	-	-	-	-	-	-	-
1.500 EUR und mehr	2	-	-	-	(6)	-	(7)	-	-	-	(14)	-	(16)	-	-	-
Betrag je Bezieher/in (EUR/M)	288	247	[471]	191	(388)	[153]	(423)	[87]	[77]	[89]	(556)	[200]	(630)	[352]	-	[352]

Schichtung der Rente aus dem Ausland

Teilgesamtheit: Frauen ab 55 Jahren (ohne Heimbewohner) - a l t e L ä n d e r (mit West-Berlin)

	+-- ALLE +--			+ V E R H E I R A T E T E +			+----- A L L E I N S T E H E N D E N A C H F A M I L I E N S T A N D -----+									
	Alle	Gesamt		Alle	Verwitwet		Geschieden/Getr.lebend			Ledig						
		55-u. 65 J.	65 u. älter		Alle	55-u. 65 J.	65 u. älter	Alle	55-u. 65 J.	65 u. älter	Alle	55-u. 65 J.	65 u. älter			
Basis hochger. (in Tsd.)	11302	5892	2582	3311	5410	1276	4134	3515	412	3103	1162	585	577	732	279	453
Basis ungewichtet	9540	4919	1998	2921	4621	765	3856	3153	234	2919	859	377	482	609	154	455
ZY031 Rente Ausland (brutto)																
Bezieher: hochger. (in Tsd.)	92	39	11	29	52	7	45	17	2	15	28	5	23	7	-	7
(in %)	1	1	0	1	1	1	1	0	0	0	2	1	4	1	-	2
ungewichtet	72	32	9	23	40	5	35	13	1	12	20	4	16	7	-	7
1 - u. 25 EUR	8	6	-	(9)	9	-	10	(4)	-	(5)	(14)	-	(17)	-	-	-
25 - u. 50 EUR	14	17	-	(23)	11	-	13	(22)	-	(25)	-	-	-	[31]	-	[31]
50 - u. 100 EUR	22	24	[36]	(19)	21	[21]	21	(27)	-	(30)	(19)	[29]	(17)	[15]	-	[15]
100 - u. 200 EUR	18	25	[27]	(24)	12	-	14	(17)	-	(19)	(11)	-	(14)	[1]	-	[1]
200 - u. 300 EUR	17	11	[8]	(11)	22	-	26	(9)	-	(10)	(32)	-	(39)	[14]	-	[14]
300 - u. 400 EUR	6	8	[13]	(6)	5	[21]	2	-	-	-	(9)	[28]	(4)	-	-	-
400 - u. 500 EUR	4	7	[16]	(3)	2	[16]	-	-	-	-	(4)	[22]	-	-	-	-
500 - u. 600 EUR	3	-	-	-	6	[16]	4	-	-	-	(11)	[22]	(9)	-	-	-
600 - u. 700 EUR	3	2	-	(3)	3	-	3	(9)	-	(10)	-	-	-	-	-	-
700 - u. 800 EUR	2	-	-	-	3	-	4	-	-	-	-	-	-	[23]	-	[23]
800 - u. 900 EUR	-	-	-	-	-	-	-	-	-	-	-	-	-	-	-	-
900 - u. 1.000 EUR	-	-	-	-	-	-	-	-	-	-	-	-	-	-	-	-
1.000 - u. 1.100 EUR	-	-	-	-	-	-	-	-	-	-	-	-	-	-	-	-
1.100 - u. 1.200 EUR	-	-	-	-	-	-	-	-	-	-	-	-	-	-	-	-
1.200 - u. 1.300 EUR	-	-	-	-	-	-	-	-	-	-	-	-	-	-	-	-
1.300 - u. 1.400 EUR	-	-	-	-	-	-	-	-	-	-	-	-	-	-	-	-
1.400 - u. 1.500 EUR	-	-	-	-	-	-	-	-	-	-	-	-	-	-	-	-
1.500 - u. 1.750 EUR	1	-	-	-	2	-	3	-	-	-	-	-	-	[16]	-	[16]
1.750 - u. 2.000 EUR	-	-	-	-	-	-	-	-	-	-	-	-	-	-	-	-
2.000 - u. 2.500 EUR	-	-	-	-	-	-	-	-	-	-	-	-	-	-	-	-
2.500 - u. 5.000 EUR	2	-	-	-	4	[26]	-	(12)	[100]	-	-	-	-	-	-	-
5.000 EUR und mehr	-	-	-	-	-	-	-	-	-	-	-	-	-	-	-	-
S U M M E	100	100	[100]	(100)	100	[100]	100	(100)	[100]	(100)	(100)	[100]	(100)	[100]	-	[100]
1 - u. 250 EUR	76	78	[63]	(83)	75	[21]	84	(80)	-	(90)	(76)	[29]	(87)	[61]	-	[61]
250 - u. 500 EUR	12	20	[37]	(13)	7	[36]	2	-	-	-	(13)	[50]	(4)	-	-	-
500 - u. 750 EUR	8	2	-	(3)	12	[16]	12	(9)	-	(10)	(11)	[22]	(9)	[23]	-	[23]
750 - u. 1.000 EUR	-	-	-	-	-	-	-	-	-	-	-	-	-	-	-	-
1.000 - u. 1.500 EUR	-	-	-	-	-	-	-	-	-	-	-	-	-	-	-	-
1.500 EUR und mehr	3	-	-	-	6	[26]	3	(12)	[100]	-	-	-	-	[16]	-	[16]
Betrag je Bezieher/in (EUR/M)	244	151	[193]	(135)	314	[908]	216	(419)	[2500]	(145)	(215)	[338]	(185)	[455]	-	[455]

Schichtung der Rente aus dem Ausland

Teilgesamtheit: Männer und Frauen ab 55 Jahren (ohne Heimbewohner) - a l t e L ä n d e r (mit West-Berlin)

	alle	LETZTE / HEUTIGE BERUFLICHE STELLUNG ("Alle" einschl. nie erwerbstätig und K.A. zur beruflichen Stellung)											
		M ä n n e r					F r a u e n						
		Alle	Arbeiter	An- gestellte	Beamte/ Ber.-Sold	Selbst- ständige	Mit- helfende	Alle	Arbeiter	An- gestellte	Beamte/ Ber.-Sold	Selbst- ständige	Mit- helfende
Basis hochger. (in Tsd.)	21101	9799	3428	3786	1208	1283	8	11302	3254	5978	455	551	447
Basis ungewichtet	17106	7566	2568	2815	1130	985	7	9540	2756	4891	402	468	449
ZY031 Rente Ausland (brutto)													
Bezieher: hochger. (in Tsd.)	192	101	34	47	3	15	-	92	13	61	5	3	4
(in %)	1	1	1	1	0	1	-	1	0	1	1	1	1
ungewichtet	153	81	30	36	2	11	-	72	10	49	4	2	3
1 - u. 25 EUR	8	9	12	5	[38]	(15)	-	8	(9)	9	-	-	-
25 - u. 50 EUR	13	12	23	7	-	(8)	-	14	(19)	10	[57]	-	[34]
50 - u. 100 EUR	23	24	16	30	-	(31)	-	22	(22)	24	-	[58]	-
100 - u. 200 EUR	20	22	28	21	-	(18)	-	18	(22)	15	[2]	[42]	[31]
200 - u. 300 EUR	13	9	9	8	-	(16)	-	17	(17)	18	-	-	[35]
300 - u. 400 EUR	6	7	8	8	-	-	-	6	(11)	7	-	-	-
400 - u. 500 EUR	2	-	-	-	-	-	-	4	-	3	-	-	-
500 - u. 600 EUR	4	4	-	3	-	-	-	3	-	5	-	-	-
600 - u. 700 EUR	2	1	-	2	-	-	-	3	-	4	-	-	-
700 - u. 800 EUR	1	-	-	-	-	-	-	2	-	3	-	-	-
800 - u. 900 EUR	1	2	-	2	[62]	-	-	-	-	-	-	-	-
900 - u. 1.000 EUR	2	3	-	6	-	-	-	-	-	-	-	-	-
1.000 - u. 1.100 EUR	2	3	4	4	-	-	-	-	-	-	-	-	-
1.100 - u. 1.200 EUR	-	-	-	-	-	-	-	-	-	-	-	-	-
1.200 - u. 1.300 EUR	-	-	-	-	-	-	-	-	-	-	-	-	-
1.300 - u. 1.400 EUR	1	2	-	3	-	-	-	-	-	-	-	-	-
1.400 - u. 1.500 EUR	-	-	-	-	-	-	-	-	-	-	-	-	-
1.500 - u. 1.750 EUR	1	-	-	-	-	-	-	1	-	2	-	-	-
1.750 - u. 2.000 EUR	-	-	-	-	-	-	-	-	-	-	-	-	-
2.000 - u. 2.500 EUR	-	-	-	-	-	-	-	-	-	-	-	-	-
2.500 - u. 5.000 EUR	2	2	-	-	-	(13)	-	2	-	-	[41]	-	-
5.000 EUR und mehr	-	-	-	-	-	-	-	-	-	-	-	-	-
S U M M E	100	100	100	100	[100]	(100)	-	100	(100)	100	[100]	[100]	[100]
1 - u. 250 EUR	76	75	84	71	[38]	(87)	-	76	(89)	74	[59]	[100]	[100]
250 - u. 500 EUR	10	8	12	8	-	-	-	12	(11)	12	-	-	-
500 - u. 750 EUR	6	5	-	5	-	-	-	8	-	12	-	-	-
750 - u. 1.000 EUR	3	5	-	8	[62]	-	-	-	-	-	-	-	-
1.000 - u. 1.500 EUR	3	5	4	8	-	-	-	-	-	-	-	-	-
1.500 EUR und mehr	3	2	-	-	-	(13)	-	3	-	2	[41]	-	-
Betrag je Bezieher/in (EUR/M)	267	288	147	293	[514]	(510)	-	244	(129)	223	[1051]	[99]	[114]

Schichtung der Rente aus dem Ausland

Teilgesamtheit: Männer ab 55 Jahren (ohne Heimbewohner) - a l t e L ä n d e r (mit West-Berlin)

	M ä n n e r - T ä t i g k e i t s n i v e a u																
	Alle +--- A r b e i t e r ---+				A n g e s t e l l t e					+Beamte,Berufssol.++		S e l b s t s t ä n d i g e				+--- M i t -	
Männer+	Ange- lernt	Fach- arbeiter	Meister Polier	Ange- lernt	Einf. Fachkr.	Mittl. Fachkr.	Gehob. Fachkr.	Hochq./ leit.	Einf./ Mittl.D.	Gehob./ Höher.D.	Land- wirte	Hand- werker	Verkam. Freib.	Sonst. Freib.	Gewerbe treib.	hel- fende	
Basis hochger. (in Tsd.)	9799	973	2096	359	117	433	1377	852	1008	366	842	205	265	202	125	487	8
Basis ungewichtet	7566	708	1577	283	76	315	1012	640	772	299	831	183	206	149	89	358	7
ZY031 Rente Ausland (brutto)																	
Bezieher: hochger. (in Tsd.)	101	15	19	-	1	5	13	10	18	-	3	-	5	-	1	8	-
(in %)	1	2	1	-	1	1	1	1	2	-	0	-	2	-	1	2	-
ungewichtet	81	13	17	-	1	4	9	9	13	-	2	-	4	-	1	6	-
1 - u. 25 EUR	9	(27)	-	-	-	-	[10]	[9]	-	-	[38]	-	[39]	-	-	-	-
25 - u. 50 EUR	12	(12)	(32)	-	-	-	-	[22]	(7)	-	-	-	-	-	[100]	-	-
50 - u. 100 EUR	24	-	(28)	-	[100]	[48]	[12]	[34]	(31)	-	-	[26]	-	-	-	[38]	-
100 - u. 200 EUR	22	(36)	(22)	-	-	-	[45]	[35]	(4)	-	-	-	-	-	-	[33]	-
200 - u. 300 EUR	9	(12)	(6)	-	-	[27]	-	-	(14)	-	-	-	-	-	-	[29]	-
300 - u. 400 EUR	7	(13)	(5)	-	-	[25]	[8]	-	(8)	-	-	-	-	-	-	-	-
400 - u. 500 EUR	-	-	-	-	-	-	-	-	-	-	-	-	-	-	-	-	-
500 - u. 600 EUR	4	-	-	-	-	-	-	-	(7)	-	-	-	-	-	-	-	-
600 - u. 700 EUR	1	-	-	-	-	-	-	-	(6)	-	-	-	-	-	-	-	-
700 - u. 800 EUR	-	-	-	-	-	-	-	-	-	-	-	-	-	-	-	-	-
800 - u. 900 EUR	2	-	-	-	-	-	-	-	(4)	-	[62]	-	-	-	-	-	-
900 - u. 1.000 EUR	3	-	-	-	-	-	[12]	-	(8)	-	-	-	-	-	-	-	-
1.000 - u. 1.100 EUR	3	-	(7)	-	-	-	-	-	(11)	-	-	-	-	-	-	-	-
1.100 - u. 1.200 EUR	-	-	-	-	-	-	-	-	-	-	-	-	-	-	-	-	-
1.200 - u. 1.300 EUR	-	-	-	-	-	-	-	-	-	-	-	-	-	-	-	-	-
1.300 - u. 1.400 EUR	2	-	-	-	-	-	[12]	-	-	-	-	-	-	-	-	-	-
1.400 - u. 1.500 EUR	-	-	-	-	-	-	-	-	-	-	-	-	-	-	-	-	-
1.500 - u. 1.750 EUR	-	-	-	-	-	-	-	-	-	-	-	-	-	-	-	-	-
1.750 - u. 2.000 EUR	-	-	-	-	-	-	-	-	-	-	-	-	-	-	-	-	-
2.000 - u. 2.500 EUR	-	-	-	-	-	-	-	-	-	-	-	-	-	-	-	-	-
2.500 - u. 5.000 EUR	2	-	-	-	-	-	-	-	-	-	-	-	[35]	-	-	-	-
5.000 EUR und mehr	-	-	-	-	-	-	-	-	-	-	-	-	-	-	-	-	-
S U M M E	100	(100)	(100)	-	[100]	[100]	[100]	[100]	(100)	-	[100]	-	[100]	-	[100]	[100]	-
1 - u. 250 EUR	75	(87)	(82)	-	[100]	[75]	[67]	[100]	(56)	-	[38]	-	[65]	-	[100]	[100]	-
250 - u. 500 EUR	8	(13)	(11)	-	-	[25]	[8]	-	(8)	-	-	-	-	-	-	-	-
500 - u. 750 EUR	5	-	-	-	-	-	-	-	(13)	-	-	-	-	-	-	-	-
750 - u. 1.000 EUR	5	-	-	-	-	-	[12]	-	(12)	-	[62]	-	-	-	-	-	-
1.000 - u. 1.500 EUR	5	-	(7)	-	-	-	[12]	-	(11)	-	-	-	-	-	-	-	-
1.500 EUR und mehr	2	-	-	-	-	-	-	-	-	-	-	[35]	-	-	-	-	-
Betrag je Bezieher/in (EUR/M)	288	(125)	(164)	-	[75]	[178]	[377]	[95]	(384)	-	[514]	-	[1206]	-	[36]	[112]	-

Schichtung der Rente aus dem Ausland

Teilgesamtheit: Frauen ab 55 Jahren (ohne Heimbewohner) - a l t e L ä n d e r (mit West-Berlin)

	Frauen - Tätigkeitsniveau																
	Alle Arbeiter				Angestellte					Beamte, Berufssol.		Selbstständige				Mit-	
Frauen	Ange- lernt	Fach- arbeiter	Meister Polier	Ange- lernt	Einf. Fachkr.	Mittl. Fachkr.	Gehob. Fachkr.	Hochq./ leit.	Einf./ Mittl.D.	Gehob./ Höher.D.	Land- wirte	Hand- werker	Verkam. Freib.	Sonst. Freib.	Gewerbe treib.	hel- fende	
Basis hochger. (in Tsd.)	11302	2350	885	19	625	2018	2505	586	244	78	378	105	44	51	92	259	447
Basis ungewichtet	9540	2026	716	14	510	1661	2065	479	176	73	329	99	37	39	73	220	449
ZY031 Rente Ausland (brutto)																	
Bezieher: hochger. (in Tsd.)	92	9	4	-	7	12	26	11	5	3	1	-	-	-	3	-	4
(in %)	1	0	0	-	1	1	1	2	2	4	0	-	-	-	3	-	1
ungewichtet	72	7	3	-	5	10	21	9	4	2	2	-	-	-	2	-	3
1 - u. 25 EUR	8	[13]	-	-	[33]	(7)	(7)	[6]	-	-	-	-	-	-	-	-	-
25 - u. 50 EUR	14	[27]	-	-	-	(19)	(7)	[15]	-	[41]	[95]	-	-	-	-	-	[34]
50 - u. 100 EUR	22	[19]	[29]	-	-	(10)	(40)	[28]	-	-	-	-	-	-	[58]	-	-
100 - u. 200 EUR	18	-	[71]	-	[17]	(13)	(18)	-	[36]	-	[5]	-	-	-	[42]	-	[31]
200 - u. 300 EUR	17	[25]	-	-	[27]	(37)	(17)	-	-	-	-	-	-	-	-	-	[35]
300 - u. 400 EUR	6	[16]	-	-	-	(7)	-	[14]	[39]	-	-	-	-	-	-	-	-
400 - u. 500 EUR	4	-	-	-	-	(8)	-	-	[25]	-	-	-	-	-	-	-	-
500 - u. 600 EUR	3	-	-	-	-	-	(5)	[18]	-	-	-	-	-	-	-	-	-
600 - u. 700 EUR	3	-	-	-	-	-	(6)	[9]	-	-	-	-	-	-	-	-	-
700 - u. 800 EUR	2	-	-	-	[23]	-	-	-	-	-	-	-	-	-	-	-	-
800 - u. 900 EUR	-	-	-	-	-	-	-	-	-	-	-	-	-	-	-	-	-
900 - u. 1.000 EUR	-	-	-	-	-	-	-	-	-	-	-	-	-	-	-	-	-
1.000 - u. 1.100 EUR	-	-	-	-	-	-	-	-	-	-	-	-	-	-	-	-	-
1.100 - u. 1.200 EUR	-	-	-	-	-	-	-	-	-	-	-	-	-	-	-	-	-
1.200 - u. 1.300 EUR	-	-	-	-	-	-	-	-	-	-	-	-	-	-	-	-	-
1.300 - u. 1.400 EUR	-	-	-	-	-	-	-	-	-	-	-	-	-	-	-	-	-
1.400 - u. 1.500 EUR	-	-	-	-	-	-	-	-	-	-	-	-	-	-	-	-	-
1.500 - u. 1.750 EUR	1	-	-	-	-	-	-	[11]	-	-	-	-	-	-	-	-	-
1.750 - u. 2.000 EUR	-	-	-	-	-	-	-	-	-	-	-	-	-	-	-	-	-
2.000 - u. 2.500 EUR	-	-	-	-	-	-	-	-	-	-	-	-	-	-	-	-	-
2.500 - u. 5.000 EUR	2	-	-	-	-	-	-	-	-	[59]	-	-	-	-	-	-	-
5.000 EUR und mehr	-	-	-	-	-	-	-	-	-	-	-	-	-	-	-	-	-
S U M M E	100	[100]	[100]	-	[100]	(100)	(100)	[100]	[100]	[100]	[100]	-	-	-	[100]	-	[100]
1 - u. 250 EUR	76	[84]	[100]	-	[77]	(85)	(86)	[49]	[36]	[41]	[100]	-	-	-	[100]	-	[100]
250 - u. 500 EUR	12	[16]	-	-	-	(15)	(4)	[14]	[64]	-	-	-	-	-	-	-	-
500 - u. 750 EUR	8	-	-	-	[23]	-	(10)	[27]	-	-	-	-	-	-	-	-	-
750 - u. 1.000 EUR	-	-	-	-	-	-	-	-	-	-	-	-	-	-	-	-	-
1.000 - u. 1.500 EUR	-	-	-	-	-	-	-	-	-	-	-	-	-	-	-	-	-
1.500 EUR und mehr	3	-	-	-	-	-	-	[11]	-	[59]	-	-	-	-	-	-	-
Betrag je Bezieher/in (EUR/M)	244	[135]	[115]	-	[242]	(176)	(157)	[389]	[291]	[1490]	[31]	-	-	-	[99]	-	[114]

Schichtung der sonstigen Rente

Teilgesamtheit: Männer und Frauen ab 55 Jahren (ohne Heimbewohner) - a l t e L ä n d e r (mit West-Berlin)

	+-----+-----+-----+-----+-----+-----+-----+-----+-----+-----+-----+-----+-----+-----+													
	+-- ALLE +--	+----- M ä n n e r -----+						+----- F r a u e n -----+						
		Alle	55-u. 65 J.	65-u. 75 J.	75-u. 85 J.	85 u. älter	65 u. älter	Alle	55-u. 65 J.	65-u. 75 J.	75-u. 85 J.	85 u. älter	65 u. älter	
Basis hochger. (in Tsd.)	21101	9799	4026	3484	1842	447	5773	11302	3858	3769	2569	1107	7444	
Basis ungewichtet	17106	7566	2353	2955	1611	647	5213	9540	2763	3060	2376	1341	6777	
ZY025/1 Sonst. R. (brutto)														
Bezieher: hochger. (in Tsd.)	53	33	1	8	11	14	32	20	-	3	10	7	20	
(in %)	0	0	0	0	1	3	1	0	-	0	0	1	0	
ungewichtet	58	36	1	6	11	18	35	22	-	3	11	8	22	
1 - u. 25 EUR	3	-	-	-	-	-	-	(9)	-	-	(9)	[14]	(9)	
25 - u. 50 EUR	16	11	-	[20]	(12)	(6)	12	(24)	-	-	(11)	[53]	(24)	
50 - u. 100 EUR	7	11	-	-	(15)	(14)	11	-	-	-	-	-	-	
100 - u. 200 EUR	26	23	[100]	[18]	(9)	(32)	21	(31)	-	[86]	(30)	[11]	(31)	
200 - u. 300 EUR	15	17	-	[30]	(15)	(12)	17	(12)	-	-	(16)	[13]	(12)	
300 - u. 400 EUR	7	8	-	-	(13)	(8)	8	(7)	-	[14]	(10)	-	(7)	
400 - u. 500 EUR	6	10	-	[32]	(7)	-	10	-	-	-	-	-	-	
500 - u. 600 EUR	5	4	-	-	-	(11)	4	(5)	-	-	(10)	-	(5)	
600 - u. 700 EUR	2	-	-	-	-	-	-	(6)	-	-	(12)	-	(6)	
700 - u. 800 EUR	2	3	-	-	(9)	-	3	-	-	-	-	-	-	
800 - u. 900 EUR	1	-	-	-	-	-	-	(2)	-	-	(4)	-	(2)	
900 - u. 1.000 EUR	-	-	-	-	-	-	-	-	-	-	-	-	-	
1.000 - u. 1.100 EUR	3	5	-	-	(9)	(6)	6	-	-	-	-	-	-	
1.100 - u. 1.200 EUR	-	-	-	-	-	-	-	-	-	-	-	-	-	
1.200 - u. 1.300 EUR	-	-	-	-	-	-	-	-	-	-	-	-	-	
1.300 - u. 1.400 EUR	1	2	-	-	-	(4)	2	-	-	-	-	-	-	
1.400 - u. 1.500 EUR	-	-	-	-	-	-	-	-	-	-	-	-	-	
1.500 - u. 1.750 EUR	2	3	-	-	(10)	-	3	-	-	-	-	-	-	
1.750 - u. 2.000 EUR	-	-	-	-	-	-	-	-	-	-	-	-	-	
2.000 - u. 2.500 EUR	1	-	-	-	-	-	-	(4)	-	-	-	[10]	(4)	
2.500 - u. 5.000 EUR	-	-	-	-	-	-	-	-	-	-	-	-	-	
5.000 EUR und mehr	2	3	-	-	-	(6)	3	-	-	-	-	-	-	
S U M M E	100	100	[100]	[100]	(100)	(100)	100	(100)	-	[100]	(100)	[100]	(100)	
1 - u. 250 EUR	56	46	[100]	[38]	(37)	(53)	44	(72)	-	[86]	(64)	[77]	(72)	
250 - u. 500 EUR	26	34	-	[62]	(35)	(20)	36	(11)	-	[14]	(10)	[13]	(11)	
500 - u. 750 EUR	9	7	-	-	(9)	(11)	7	(11)	-	-	(21)	-	(11)	
750 - u. 1.000 EUR	1	-	-	-	-	-	-	(2)	-	-	(4)	-	(2)	
1.000 - u. 1.500 EUR	4	7	-	-	(9)	(10)	7	-	-	-	-	-	-	
1.500 EUR und mehr	5	6	-	-	(10)	(6)	6	(4)	-	-	-	[10]	(4)	
Betrag je Bezieher/in (EUR/M)	497	643	[180]	[269]	(478)	(1027)	658	(254)	-	[167]	(268)	[269]	(254)	

Schichtung der sonstigen Rente

Teilgesamtheit: Männer ab 55 Jahren (ohne Heimbewohner) - a l t e L ä n d e r (mit West-Berlin)

	+-- ALLE +--			+ V E R H E I R A T E T E +			+----- A L L E I N S T E H E N D E N A C H F A M I L I E N S T A N D -----+									
					Gesamt			Verwitwet			Geschieden/Getr.lebend			Ledig		
		Alle	55-u. 65 J.	65 u. älter	Alle	55-u. 65 J.	65 u. älter	Alle	55-u. 65 J.	65 u. älter	Alle	55-u. 65 J.	65 u. älter	Alle	55-u. 65 J.	65 u. älter
Basis hochger. (in Tsd.)	9799	7044	2871	4172	2756	1155	1601	852	108	744	1118	619	498	786	428	358
Basis ungewichtet	7566	5635	1789	3846	1931	564	1367	805	61	744	686	305	381	440	198	242
ZY025/1 Sonst. R. (brutto)																
Bezieher: hochger. (in Tsd.)	33	16	-	16	18	1	17	14	1	13	2	-	2	2	-	2
(in %)	0	0	-	0	1	0	1	2	1	2	0	-	0	0	-	1
ungewichtet	36	18	-	18	18	1	17	15	1	14	1	-	1	2	-	2
1 - u. 25 EUR	-	-	-	-	-	-	-	-	-	-	-	-	-	-	-	-
25 - u. 50 EUR	11	(5)	-	(5)	(17)	-	(18)	(22)	-	(23)	-	-	-	-	-	-
50 - u. 100 EUR	11	(4)	-	(4)	(17)	-	(18)	(21)	-	(23)	-	-	-	-	-	-
100 - u. 200 EUR	23	(17)	-	(17)	(29)	[100]	(24)	(26)	[100]	(20)	[100]	-	[100]	-	-	-
200 - u. 300 EUR	17	(14)	-	(14)	(19)	-	(20)	(16)	-	(18)	-	-	-	[47]	-	[47]
300 - u. 400 EUR	8	(12)	-	(12)	(4)	-	(4)	(5)	-	(5)	-	-	-	-	-	-
400 - u. 500 EUR	10	(8)	-	(8)	(12)	-	(12)	(6)	-	(6)	-	-	-	[53]	-	[53]
500 - u. 600 EUR	4	(5)	-	(5)	(4)	-	(4)	(5)	-	(5)	-	-	-	-	-	-
600 - u. 700 EUR	-	-	-	-	-	-	-	-	-	-	-	-	-	-	-	-
700 - u. 800 EUR	3	(6)	-	(6)	-	-	-	-	-	-	-	-	-	-	-	-
800 - u. 900 EUR	-	-	-	-	-	-	-	-	-	-	-	-	-	-	-	-
900 - u. 1.000 EUR	-	-	-	-	-	-	-	-	-	-	-	-	-	-	-	-
1.000 - u. 1.100 EUR	5	(11)	-	(11)	-	-	-	-	-	-	-	-	-	-	-	-
1.100 - u. 1.200 EUR	-	-	-	-	-	-	-	-	-	-	-	-	-	-	-	-
1.200 - u. 1.300 EUR	-	-	-	-	-	-	-	-	-	-	-	-	-	-	-	-
1.300 - u. 1.400 EUR	2	(4)	-	(4)	-	-	-	-	-	-	-	-	-	-	-	-
1.400 - u. 1.500 EUR	-	-	-	-	-	-	-	-	-	-	-	-	-	-	-	-
1.500 - u. 1.750 EUR	3	(7)	-	(7)	-	-	-	-	-	-	-	-	-	-	-	-
1.750 - u. 2.000 EUR	-	-	-	-	-	-	-	-	-	-	-	-	-	-	-	-
2.000 - u. 2.500 EUR	-	-	-	-	-	-	-	-	-	-	-	-	-	-	-	-
2.500 - u. 5.000 EUR	-	-	-	-	-	-	-	-	-	-	-	-	-	-	-	-
5.000 EUR und mehr	3	(6)	-	(6)	-	-	-	-	-	-	-	-	-	-	-	-
S U M M E	100	(100)	-	(100)	(100)	[100]	(100)	(100)	[100]	(100)	[100]	-	[100]	[100]	-	[100]
1 - u. 250 EUR	46	(27)	-	(27)	(62)	[100]	(60)	(69)	[100]	(66)	[100]	-	[100]	-	-	-
250 - u. 500 EUR	34	(34)	-	(34)	(34)	-	(37)	(26)	-	(29)	-	-	-	[100]	-	[100]
500 - u. 750 EUR	7	(11)	-	(11)	(4)	-	(4)	(5)	-	(5)	-	-	-	-	-	-
750 - u. 1.000 EUR	-	-	-	-	-	-	-	-	-	-	-	-	-	-	-	-
1.000 - u. 1.500 EUR	7	(15)	-	(15)	-	-	-	-	-	-	-	-	-	-	-	-
1.500 EUR und mehr	6	(12)	-	(12)	-	-	-	-	-	-	-	-	-	-	-	-
Betrag je Bezieher/in (EUR/M)	643	(1139)	-	(1139)	(201)	[180]	(202)	(180)	[180]	(180)	[104]	-	[104]	[375]	-	[375]

Schichtung der sonstigen Rente

Teilgesamtheit: Frauen ab 55 Jahren (ohne Heimbewohner) - a l t e L ä n d e r (mit West-Berlin)

	+-- ALLE +--			+ V E R H E I R A T E T E +			+----- A L L E I N S T E H E N D E N A C H F A M I L I E N S T A N D -----+									
		Gesamt		Verwitwet		Geschieden/Getr.lebend			Ledig							
		Alle	55-u. 65 J.	65 u. älter	Alle	55-u. 65 J.	65 u. älter	Alle	55-u. 65 J.	65 u. älter	Alle	55-u. 65 J.	65 u. älter			
Basis hochger. (in Tsd.)	11302	5892	2582	3311	5410	1276	4134	3515	412	3103	1162	585	577	732	279	453
Basis ungewichtet	9540	4919	1998	2921	4621	765	3856	3153	234	2919	859	377	482	609	154	455
ZY025/1 Sonst. R. (brutto)																
Bezieher: hochger. (in Tsd.)	20	3	-	3	17	-	17	9	-	9	3	-	3	5	-	5
(in %)	0	0	-	0	0	-	0	0	-	0	0	-	1	1	-	1
ungewichtet	22	4	-	4	18	-	18	10	-	10	3	-	3	5	-	5
1 - u. 25 EUR	(9)	[29]	-	[29]	(6)	-	(6)	-	-	-	-	-	-	[21]	-	[21]
25 - u. 50 EUR	(24)	[43]	-	[43]	(21)	-	(21)	(28)	-	(28)	-	-	-	[21]	-	[21]
50 - u. 100 EUR	-	-	-	-	-	-	-	-	-	-	-	-	-	-	-	-
100 - u. 200 EUR	(31)	-	-	-	(37)	-	(37)	(24)	-	(24)	[100]	-	[100]	[16]	-	[16]
200 - u. 300 EUR	(12)	-	-	-	(14)	-	(14)	(19)	-	(19)	-	-	-	[16]	-	[16]
300 - u. 400 EUR	(7)	[14]	-	[14]	(6)	-	(6)	(11)	-	(11)	-	-	-	-	-	-
400 - u. 500 EUR	-	-	-	-	-	-	-	-	-	-	-	-	-	-	-	-
500 - u. 600 EUR	(5)	-	-	-	(6)	-	(6)	(11)	-	(11)	-	-	-	-	-	-
600 - u. 700 EUR	(6)	-	-	-	(7)	-	(7)	-	-	-	-	-	-	[25]	-	[25]
700 - u. 800 EUR	-	-	-	-	-	-	-	-	-	-	-	-	-	-	-	-
800 - u. 900 EUR	(2)	[15]	-	[15]	-	-	-	-	-	-	-	-	-	-	-	-
900 - u. 1.000 EUR	-	-	-	-	-	-	-	-	-	-	-	-	-	-	-	-
1.000 - u. 1.100 EUR	-	-	-	-	-	-	-	-	-	-	-	-	-	-	-	-
1.100 - u. 1.200 EUR	-	-	-	-	-	-	-	-	-	-	-	-	-	-	-	-
1.200 - u. 1.300 EUR	-	-	-	-	-	-	-	-	-	-	-	-	-	-	-	-
1.300 - u. 1.400 EUR	-	-	-	-	-	-	-	-	-	-	-	-	-	-	-	-
1.400 - u. 1.500 EUR	-	-	-	-	-	-	-	-	-	-	-	-	-	-	-	-
1.500 - u. 1.750 EUR	-	-	-	-	-	-	-	-	-	-	-	-	-	-	-	-
1.750 - u. 2.000 EUR	-	-	-	-	-	-	-	-	-	-	-	-	-	-	-	-
2.000 - u. 2.500 EUR	(4)	-	-	-	(4)	-	(4)	(8)	-	(8)	-	-	-	-	-	-
2.500 - u. 5.000 EUR	-	-	-	-	-	-	-	-	-	-	-	-	-	-	-	-
5.000 EUR und mehr	-	-	-	-	-	-	-	-	-	-	-	-	-	-	-	-
S U M M E	(100)	[100]	-	[100]	(100)	-	(100)	(100)	-	(100)	[100]	-	[100]	[100]	-	[100]
1 - u. 250 EUR	(72)	[71]	-	[71]	(72)	-	(72)	(61)	-	(61)	[100]	-	[100]	[75]	-	[75]
250 - u. 500 EUR	(11)	[14]	-	[14]	(11)	-	(11)	(20)	-	(20)	-	-	-	-	-	-
500 - u. 750 EUR	(11)	-	-	-	(13)	-	(13)	(11)	-	(11)	-	-	-	[25]	-	[25]
750 - u. 1.000 EUR	(2)	[15]	-	[15]	-	-	-	-	-	-	-	-	-	-	-	-
1.000 - u. 1.500 EUR	-	-	-	-	-	-	-	-	-	-	-	-	-	-	-	-
1.500 EUR und mehr	(4)	-	-	-	(4)	-	(4)	(8)	-	(8)	-	-	-	-	-	-
Betrag je Bezieher/in (EUR/M)	(254)	[183]	-	[183]	(266)	-	(266)	(332)	-	(332)	[140]	-	[140]	[226]	-	[226]

Schichtung der sonstigen Rente

Teilgesamtheit: Männer und Frauen ab 55 Jahren (ohne Heimbewohner) - a l t e L ä n d e r (mit West-Berlin)

	alle	LETZTE / HEUTIGE BERUFLICHE STELLUNG ("Alle" einschl. nie erwerbstätig und K.A. zur beruflichen Stellung)											
		M ä n n e r					F r a u e n						
		Alle	Arbeiter	An- gestellte	Beamte/ Ber.-Sold	Selbst- ständige	Mit- helfende	Alle	Arbeiter	An- gestellte	Beamte/ Ber.-Sold	Selbst- ständige	Mit- helfende
Basis hochger. (in Tsd.)	21101	9799	3428	3786	1208	1283	8	11302	3254	5978	455	551	447
Basis ungewichtet	17106	7566	2568	2815	1130	985	7	9540	2756	4891	402	468	449
ZY025/1 Sonst. R. (brutto)													
Bezieher: hochger. (in Tsd.)	53	33	6	16	3	9	-	20	3	13	1	-	2
(in %)	0	0	0	0	0	1	-	0	0	0	0	-	0
ungewichtet	58	36	6	16	4	10	-	22	4	14	1	-	2
1 - u. 25 EUR	3	-	-	-	-	-	-	(9)	-	(14)	-	-	-
25 - u. 50 EUR	16	11	-	(23)	-	-	-	(24)	[47]	(15)	[100]	-	-
50 - u. 100 EUR	7	11	[36]	-	[56]	-	-	-	-	-	-	-	-
100 - u. 200 EUR	26	23	[64]	(23)	-	(6)	-	(31)	-	(41)	-	-	[45]
200 - u. 300 EUR	15	17	-	(23)	[15]	(16)	-	(12)	[23]	(6)	-	-	[55]
300 - u. 400 EUR	7	8	-	(12)	-	(7)	-	(7)	-	(10)	-	-	-
400 - u. 500 EUR	6	10	-	(5)	-	(30)	-	-	-	-	-	-	-
500 - u. 600 EUR	5	4	-	-	[29]	(7)	-	(5)	[30]	-	-	-	-
600 - u. 700 EUR	2	-	-	-	-	-	-	(6)	-	(9)	-	-	-
700 - u. 800 EUR	2	3	-	(6)	-	-	-	-	-	-	-	-	-
800 - u. 900 EUR	1	-	-	-	-	-	-	(2)	-	-	-	-	-
900 - u. 1.000 EUR	-	-	-	-	-	-	-	-	-	-	-	-	-
1.000 - u. 1.100 EUR	3	5	-	-	-	(21)	-	-	-	-	-	-	-
1.100 - u. 1.200 EUR	-	-	-	-	-	-	-	-	-	-	-	-	-
1.200 - u. 1.300 EUR	-	-	-	-	-	-	-	-	-	-	-	-	-
1.300 - u. 1.400 EUR	1	2	-	(3)	-	-	-	-	-	-	-	-	-
1.400 - u. 1.500 EUR	-	-	-	-	-	-	-	-	-	-	-	-	-
1.500 - u. 1.750 EUR	2	3	-	-	-	(12)	-	-	-	-	-	-	-
1.750 - u. 2.000 EUR	-	-	-	-	-	-	-	-	-	-	-	-	-
2.000 - u. 2.500 EUR	1	-	-	-	-	-	-	(4)	-	(5)	-	-	-
2.500 - u. 5.000 EUR	-	-	-	-	-	-	-	-	-	-	-	-	-
5.000 EUR und mehr	2	3	-	(5)	-	-	-	-	-	-	-	-	-
S U M M E	100	100	[100]	(100)	[100]	(100)	-	(100)	[100]	(100)	[100]	-	[100]
1 - u. 250 EUR	56	46	[100]	(46)	[56]	(6)	-	(72)	[70]	(76)	[100]	-	[45]
250 - u. 500 EUR	26	34	-	(39)	[15]	(54)	-	(11)	-	(10)	-	-	[55]
500 - u. 750 EUR	9	7	-	(6)	[29]	(7)	-	(11)	[30]	(9)	-	-	-
750 - u. 1.000 EUR	1	-	-	-	-	-	-	(2)	-	-	-	-	-
1.000 - u. 1.500 EUR	4	7	-	(3)	-	(21)	-	-	-	-	-	-	-
1.500 EUR und mehr	5	6	-	(5)	-	(12)	-	(4)	-	(5)	-	-	-
Betrag je Bezieher/in (EUR/M)	497	643	[114]	(875)	[223]	(683)	-	(254)	[210]	(271)	[32]	-	[215]

Schichtung der sonstigen Rente

Teilgesamtheit: Männer ab 55 Jahren (ohne Heimbewohner) - a l t e L ä n d e r (mit West-Berlin)

	Männer - Tätigkeitsniveau																
	Alle +--- Arbeiter +---				Angestellte +---					Beamte, Berufssol. +---		Selbstständige +---				Mit-	
Männer+	Ange-	Fach-	Meister	Ange-	Einf.	Mittl.	Gehob.	Hochq./	Einf./	Gehob./	Land-	Hand-	Verkam.	Sonst.	Gewerbe	hel-	
	lernt	arbeiter	Polier	lernt	Fachkr.	Fachkr.	Fachkr.	leit.	Mittl.D.	Höher.D.	wirte	werker	Freib.	Freib.	treib.	fende	
Basis hochger. (in Tsd.)	9799	973	2096	359	117	433	1377	852	1008	366	842	205	265	202	125	487	8
Basis ungewichtet	7566	708	1577	283	76	315	1012	640	772	299	831	183	206	149	89	358	7
ZY025/1 Sonst. R. (brutto)																	
Bezieher: hochger. (in Tsd.)	33	2	3	1	-	-	3	7	7	1	2	-	1	3	1	3	-
(in %)	0	0	0	0	-	-	0	1	1	0	0	-	0	1	1	1	-
ungewichtet	36	2	3	1	-	-	3	6	7	1	3	-	2	3	1	4	-
1 - u. 25 EUR	-	-	-	-	-	-	-	-	-	-	-	-	-	-	-	-	-
25 - u. 50 EUR	11	-	-	-	-	-	[43]	[13]	[24]	-	-	-	-	-	-	-	-
50 - u. 100 EUR	11	[44]	[20]	[100]	-	-	-	-	-	[100]	[36]	-	-	-	-	-	-
100 - u. 200 EUR	23	[56]	[80]	-	-	-	-	[37]	[19]	-	-	-	-	-	-	[15]	-
200 - u. 300 EUR	17	-	-	-	-	-	[40]	[17]	[21]	-	[21]	-	[50]	[29]	-	-	-
300 - u. 400 EUR	8	-	-	-	-	-	[17]	[21]	-	-	-	[50]	-	-	-	-	-
400 - u. 500 EUR	10	-	-	-	-	-	-	[11]	-	-	-	-	-	-	[100]	[38]	-
500 - u. 600 EUR	4	-	-	-	-	-	-	-	-	-	[43]	-	-	-	-	[18]	-
600 - u. 700 EUR	-	-	-	-	-	-	-	-	-	-	-	-	-	-	-	-	-
700 - u. 800 EUR	3	-	-	-	-	-	-	-	[14]	-	-	-	-	-	-	-	-
800 - u. 900 EUR	-	-	-	-	-	-	-	-	-	-	-	-	-	-	-	-	-
900 - u. 1.000 EUR	-	-	-	-	-	-	-	-	-	-	-	-	-	-	-	-	-
1.000 - u. 1.100 EUR	5	-	-	-	-	-	-	-	-	-	-	-	-	[31]	-	[29]	-
1.100 - u. 1.200 EUR	-	-	-	-	-	-	-	-	-	-	-	-	-	-	-	-	-
1.200 - u. 1.300 EUR	-	-	-	-	-	-	-	-	-	-	-	-	-	-	-	-	-
1.300 - u. 1.400 EUR	2	-	-	-	-	-	-	-	[8]	-	-	-	-	-	-	-	-
1.400 - u. 1.500 EUR	-	-	-	-	-	-	-	-	-	-	-	-	-	-	-	-	-
1.500 - u. 1.750 EUR	3	-	-	-	-	-	-	-	-	-	-	-	-	[40]	-	-	-
1.750 - u. 2.000 EUR	-	-	-	-	-	-	-	-	-	-	-	-	-	-	-	-	-
2.000 - u. 2.500 EUR	-	-	-	-	-	-	-	-	-	-	-	-	-	-	-	-	-
2.500 - u. 5.000 EUR	-	-	-	-	-	-	-	-	-	-	-	-	-	-	-	-	-
5.000 EUR und mehr	3	-	-	-	-	-	-	-	[13]	-	-	-	-	-	-	-	-
S U M M E	100	[100]	[100]	[100]	-	-	[100]	[100]	[100]	[100]	[100]	-	[100]	[100]	[100]	[100]	-
1 - u. 250 EUR	46	[100]	[100]	[100]	-	-	[43]	[50]	[43]	[100]	[36]	-	-	-	-	[15]	-
250 - u. 500 EUR	34	-	-	-	-	-	[57]	[50]	[21]	-	[21]	-	[100]	[29]	[100]	[38]	-
500 - u. 750 EUR	7	-	-	-	-	-	-	-	[14]	-	[43]	-	-	-	-	[18]	-
750 - u. 1.000 EUR	-	-	-	-	-	-	-	-	-	-	-	-	-	-	-	-	-
1.000 - u. 1.500 EUR	7	-	-	-	-	-	-	-	[8]	-	-	-	-	[31]	-	[29]	-
1.500 EUR und mehr	6	-	-	-	-	-	-	-	[13]	-	-	-	-	[40]	-	-	-
Betrag je Bezieher/in (EUR/M)	643	[109]	[127]	[61]	-	-	[175]	[249]	[1819]	[68]	[294]	-	[294]	[1075]	[477]	[606]	-

Schichtung der sonstigen Rente

Teilgesamtheit: Frauen ab 55 Jahren (ohne Heimbewohner) - a l t e L ä n d e r (mit West-Berlin)

	Frauen - Tätigkeitsniveau																
	Alle Arbeiter				Angestellte					Beamte, Berufssol.		Selbstständige				Mit-	
Frauen	Ange- lernt	Fach- arbeiter	Meister Polier	Ange- lernt	Einf. Fachkr.	Mittl. Fachkr.	Gehob. Fachkr.	Hochq./ leit.	Einf./ Mittl.D.	Gehob./ Höher.D.	Land- wirte	Hand- werker	Verkam. Freib.	Sonst. Freib.	Gewerbe treib.	hel- fende	
Basis hochger. (in Tsd.)	11302	2350	885	19	625	2018	2505	586	244	78	378	105	44	51	92	259	447
Basis ungewichtet	9540	2026	716	14	510	1661	2065	479	176	73	329	99	37	39	73	220	449
ZY025/1 Sonst. R. (brutto)																	
Bezieher: hochger. (in Tsd.)	20	3	-	-	-	6	4	3	-	1	-	-	-	-	-	-	2
(in %)	0	0	-	-	-	0	0	0	-	2	-	-	-	-	-	-	0
ungewichtet	22	4	-	-	-	7	4	3	-	1	-	-	-	-	-	-	2
1 - u. 25 EUR	(9)	-	-	-	-	[13]	[23]	-	-	-	-	-	-	-	-	-	-
25 - u. 50 EUR	(24)	[47]	-	-	-	-	[23]	[37]	-	[100]	-	-	-	-	-	-	-
50 - u. 100 EUR	-	-	-	-	-	-	-	-	-	-	-	-	-	-	-	-	-
100 - u. 200 EUR	(31)	-	-	-	-	[69]	[27]	-	-	-	-	-	-	-	-	-	[45]
200 - u. 300 EUR	(12)	[23]	-	-	-	-	-	[29]	-	-	-	-	-	-	-	-	[55]
300 - u. 400 EUR	(7)	-	-	-	-	[6]	-	[34]	-	-	-	-	-	-	-	-	-
400 - u. 500 EUR	-	-	-	-	-	-	-	-	-	-	-	-	-	-	-	-	-
500 - u. 600 EUR	(5)	[30]	-	-	-	-	-	-	-	-	-	-	-	-	-	-	-
600 - u. 700 EUR	(6)	-	-	-	-	-	[27]	-	-	-	-	-	-	-	-	-	-
700 - u. 800 EUR	-	-	-	-	-	-	-	-	-	-	-	-	-	-	-	-	-
800 - u. 900 EUR	(2)	-	-	-	-	-	-	-	-	-	-	-	-	-	-	-	-
900 - u. 1.000 EUR	-	-	-	-	-	-	-	-	-	-	-	-	-	-	-	-	-
1.000 - u. 1.100 EUR	-	-	-	-	-	-	-	-	-	-	-	-	-	-	-	-	-
1.100 - u. 1.200 EUR	-	-	-	-	-	-	-	-	-	-	-	-	-	-	-	-	-
1.200 - u. 1.300 EUR	-	-	-	-	-	-	-	-	-	-	-	-	-	-	-	-	-
1.300 - u. 1.400 EUR	-	-	-	-	-	-	-	-	-	-	-	-	-	-	-	-	-
1.400 - u. 1.500 EUR	-	-	-	-	-	-	-	-	-	-	-	-	-	-	-	-	-
1.500 - u. 1.750 EUR	-	-	-	-	-	-	-	-	-	-	-	-	-	-	-	-	-
1.750 - u. 2.000 EUR	-	-	-	-	-	-	-	-	-	-	-	-	-	-	-	-	-
2.000 - u. 2.500 EUR	(4)	-	-	-	-	[11]	-	-	-	-	-	-	-	-	-	-	-
2.500 - u. 5.000 EUR	-	-	-	-	-	-	-	-	-	-	-	-	-	-	-	-	-
5.000 EUR und mehr	-	-	-	-	-	-	-	-	-	-	-	-	-	-	-	-	-
S U M M E	(100)	[100]	-	-	-	[100]	[100]	[100]	-	[100]	-	-	-	-	-	-	[100]
1 - u. 250 EUR	(72)	[70]	-	-	-	[82]	[73]	[66]	-	[100]	-	-	-	-	-	-	[45]
250 - u. 500 EUR	(11)	-	-	-	-	[6]	-	[34]	-	-	-	-	-	-	-	-	[55]
500 - u. 750 EUR	(11)	[30]	-	-	-	-	[27]	-	-	-	-	-	-	-	-	-	-
750 - u. 1.000 EUR	(2)	-	-	-	-	-	-	-	-	-	-	-	-	-	-	-	-
1.000 - u. 1.500 EUR	-	-	-	-	-	-	-	-	-	-	-	-	-	-	-	-	-
1.500 EUR und mehr	(4)	-	-	-	-	[11]	-	-	-	-	-	-	-	-	-	-	-
Betrag je Bezieher/in (EUR/M)	(254)	[210]	-	-	-	[337]	[217]	[205]	-	[32]	-	-	-	-	-	-	[215]

Schichtung der abgeleiteten GRV-Rente (brutto, einschl. Eigenanteil des Beitrags zur KVdR)

Teilgesamtheit: Witwer und Witwen ab 55 Jahren (ohne Heimbewohner) - a l t e L ä n d e r (mit West-Berlin)

	+-- ALLE +--	+----- M ä n n e r -----+						+----- F r a u e n -----+					
		Alle	55-u.	65-u.	75-u.	85 u.	65 u.	Alle	55-u.	65-u.	75-u.	85 u.	65 u.
			65 J.	75 J.	85 J.	älter	älter		65 J.	75 J.	85 J.	älter	älter
Basis hochger. (in Tsd.)	4367	852	108	248	320	176	744	3515	412	966	1344	793	3103
Basis ungewichtet	3958	805	61	189	296	259	744	3153	234	742	1206	971	2919
ZY111 Abgeleitete GRV (brutto)													
Bezieher: hochger. (in Tsd.)	3340	304	42	95	117	50	262	3035	347	834	1170	685	2689
(in %)	76	36	39	38	37	28	35	86	84	86	87	86	87
ungewichtet	2997	268	23	68	106	71	245	2729	198	646	1048	837	2531
1 - u. 25 EUR	1	5	-	5	8	1	6	0	0	0	0	0	0
25 - u. 50 EUR	1	4	-	3	5	7	4	0	1	0	0	0	0
50 - u. 100 EUR	1	8	(6)	4	9	13	8	1	1	1	1	0	1
100 - u. 200 EUR	6	25	(38)	23	21	27	22	4	6	4	4	4	4
200 - u. 300 EUR	6	21	(34)	26	13	17	19	4	6	3	4	6	4
300 - u. 400 EUR	7	15	(3)	24	14	8	16	6	9	5	6	6	5
400 - u. 500 EUR	8	11	(12)	5	13	16	11	8	9	7	8	9	8
500 - u. 600 EUR	11	5	-	6	6	4	6	11	13	12	11	11	11
600 - u. 700 EUR	12	3	(6)	2	3	4	3	12	17	13	12	10	12
700 - u. 800 EUR	14	2	-	1	3	2	2	15	18	17	13	14	14
800 - u. 900 EUR	12	-	-	-	-	-	-	13	10	13	16	11	14
900 - u. 1.000 EUR	10	1	(1)	-	2	1	1	10	7	11	11	11	11
1.000 - u. 1.100 EUR	6	0	-	-	1	-	0	6	1	6	8	7	7
1.100 - u. 1.200 EUR	3	0	-	-	0	-	0	4	1	3	4	6	4
1.200 - u. 1.300 EUR	2	1	-	1	1	-	1	2	0	1	2	3	2
1.300 - u. 1.400 EUR	1	-	-	-	-	-	-	1	-	2	1	1	1
1.400 - u. 1.500 EUR	1	-	-	-	-	-	-	1	0	1	1	1	1
1.500 - u. 1.750 EUR	0	0	-	-	1	-	0	0	-	0	0	1	0
1.750 - u. 2.000 EUR	0	-	-	-	-	-	-	0	-	0	0	0	0
2.000 - u. 2.500 EUR	-	-	-	-	-	-	-	-	-	-	-	-	-
2.500 - u. 5.000 EUR	0	-	-	-	-	-	-	0	-	0	-	-	0
5.000 EUR und mehr	-	-	-	-	-	-	-	-	-	-	-	-	-
S U M M E	100	100	(100)	100	100	100	100	100	100	100	100	100	100
1 - u. 250 EUR	11	52	(72)	42	51	55	48	7	12	7	7	7	7
250 - u. 500 EUR	18	36	(21)	47	32	33	38	16	20	14	16	18	16
500 - u. 750 EUR	30	10	(6)	9	12	10	10	32	42	33	30	28	30
750 - u. 1.000 EUR	28	2	(1)	-	3	2	2	31	23	33	32	29	32
1.000 - u. 1.500 EUR	12	1	-	1	2	-	1	13	3	13	15	17	15
1.500 EUR und mehr	1	0	-	-	1	-	0	1	-	1	1	1	1
Betrag je Bezieher/in (EUR/M)	666	286	(251)	285	306	268	291	704	589	716	721	717	719

Schichtung der abgeleiteten GRV-Rente (brutto, einschl. Eigenanteil des Beitrags zur KVdR)

Teilgesamtheit: Witwer ab 55 Jahren (ohne Heimbewohner) - a l t e L ä n d e r (mit West-Berlin)

	LETZTE BERUFLICHE STELLUNG					
	Alle	Arbeiter	An- gestellte	Beamte/ Ber.-Sold	Selbst- ständige	Mit- helfende
Basis hochger. (in Tsd.)	852	341	299	100	105	-
Basis ungewichtet	805	309	274	110	106	-
ZY111 Abgeleitete GRV (brutto)						
Bezieher: hochger. (in Tsd.)	304	119	108	15	60	-
(in %)	36	35	36	15	58	-
ungewichtet	268	103	90	16	57	-
1 - u. 25 EUR	5	9	3	-	3	-
25 - u. 50 EUR	4	5	2	-	5	-
50 - u. 100 EUR	8	6	7	(16)	10	-
100 - u. 200 EUR	25	25	28	(12)	20	-
200 - u. 300 EUR	21	20	19	(33)	22	-
300 - u. 400 EUR	15	17	16	(23)	3	-
400 - u. 500 EUR	11	10	10	-	17	-
500 - u. 600 EUR	5	3	6	(6)	8	-
600 - u. 700 EUR	3	3	2	-	6	-
700 - u. 800 EUR	2	-	4	-	3	-
800 - u. 900 EUR	-	-	-	-	-	-
900 - u. 1.000 EUR	1	-	1	(11)	1	-
1.000 - u. 1.100 EUR	0	1	-	-	-	-
1.100 - u. 1.200 EUR	0	-	-	-	1	-
1.200 - u. 1.300 EUR	1	-	1	-	2	-
1.300 - u. 1.400 EUR	-	-	-	-	-	-
1.400 - u. 1.500 EUR	-	-	-	-	-	-
1.500 - u. 1.750 EUR	0	-	1	-	-	-
1.750 - u. 2.000 EUR	-	-	-	-	-	-
2.000 - u. 2.500 EUR	-	-	-	-	-	-
2.500 - u. 5.000 EUR	-	-	-	-	-	-
5.000 EUR und mehr	-	-	-	-	-	-
S U M M E	100	100	100	(100)	100	-
1 - u. 250 EUR	52	56	50	(34)	49	-
250 - u. 500 EUR	36	36	35	(49)	30	-
500 - u. 750 EUR	10	7	11	(6)	16	-
750 - u. 1.000 EUR	2	-	3	(11)	1	-
1.000 - u. 1.500 EUR	1	1	1	-	3	-
1.500 EUR und mehr	0	-	1	-	-	-
Betrag je Bezieher/in (EUR/M)	286	243	304	(323)	328	-

Schichtung der abgeleiteten GRV-Rente (brutto, einschl. Eigenanteil des Beitrags zur KVdR)

Teilgesamtheit: Witwen ab 55 Jahren (ohne Heimbewohner) - a l t e L ä n d e r (mit West-Berlin)

		+- LETZTE BERUFLICHE STELLUNG - V e r s t o r b e n e r E h e m a n n + +- ("Alle" einschl. nie erwerbstätig und K.A. zur beruflichen Stellung)-					
		Alle	Arbeiter	An- gestellte	Beamte/ Ber.-Sold.	Selbst- ständige	Mit- helfende
Basis hochger. (in Tsd.)		3515	1525	961	343	593	5
Basis ungewichtet		3153	1356	855	289	575	5
ZY111 Abgeleitete GRV (brutto)							

Bezieher:	hochger. (in Tsd.)	3035	1482	935	108	435	4
	(in %)	86	97	97	31	73	85
	ungewichtet	2729	1320	835	96	413	4
1 - u.	25 EUR	0	0	-	1	1	-
25 - u.	50 EUR	0	0	-	2	0	-
50 - u.	100 EUR	1	0	-	1	3	-
100 - u.	200 EUR	4	2	2	25	11	-
200 - u.	300 EUR	4	2	2	21	12	-
300 - u.	400 EUR	6	5	3	21	12	[29]
400 - u.	500 EUR	8	8	6	7	15	-
500 - u.	600 EUR	11	13	8	3	16	-
600 - u.	700 EUR	12	16	10	7	8	[26]
700 - u.	800 EUR	15	18	14	2	8	-
800 - u.	900 EUR	13	15	15	4	6	[36]
900 - u.	1.000 EUR	10	10	17	-	4	[9]
1.000 - u.	1.100 EUR	6	5	11	4	2	-
1.100 - u.	1.200 EUR	4	2	7	1	2	-
1.200 - u.	1.300 EUR	2	2	2	-	1	-
1.300 - u.	1.400 EUR	1	1	2	2	1	-
1.400 - u.	1.500 EUR	1	1	1	-	0	-
1.500 - u.	1.750 EUR	0	0	1	1	0	-
1.750 - u.	2.000 EUR	0	0	0	-	-	-
2.000 - u.	2.500 EUR	-	-	-	-	-	-
2.500 - u.	5.000 EUR	0	-	0	-	-	-
5.000 EUR und mehr		-	-	-	-	-	-
S U M M E		100	100	100	100	100	[100]

1 - u.	250 EUR	7	4	3	39	20	-
250 - u.	500 EUR	16	14	9	40	33	[29]
500 - u.	750 EUR	32	38	25	11	29	[26]
750 - u.	1.000 EUR	31	33	38	4	13	[44]
1.000 - u.	1.500 EUR	13	10	23	6	5	-
1.500 EUR und mehr		1	0	1	1	0	-
Betrag je Bezieher/in (EUR/M)		704	714	829	382	505	[679]

Schichtung der abgeleiteten GRV-Rente (brutto, einschl. Eigenanteil des Beitrags zur KVdR)

Teilgesamtheit: Witwer ab 55 Jahren (ohne Heimbewohner) - a l t e L ä n d e r (mit West-Berlin)

	M ä n n e r - T ä t i g k e i t s n i v e a u																
	Alle +--- Arbeiter +---				Angestellte +---					Beamte, Berufssol. +---		Selbstständige +---				Mit- hel- fende	
	Männer+	Ange- lernt	Fach- arbeiter	Meister Polier	Ange- lernt	Einf. Fachkr.	Mittl. Fachkr.	Gehob. Fachkr.	Hochq./ leit.	Einf./ Mittl.D.	Gehob./ Höher.D.	Land- wirte	Hand- werker	Verkam. Freib.	Sonst. Freib.		Gewerbe treib.
Basis hochger. (in Tsd.)	852	99	213	29	8	34	129	75	53	54	47	21	38	7	5	33	-
Basis ungewichtet	805	89	191	29	7	35	110	70	52	47	63	25	33	8	5	35	-
ZY111 Abgeleitete GRV (brutto)																	
Bezieher: hochger. (in Tsd.)	304	31	74	14	-	9	47	33	18	9	6	6	30	2	2	20	-
(in %)	36	31	35	48	-	27	37	44	34	17	12	31	77	31	32	61	-
ungewichtet	268	28	63	12	-	11	33	29	17	10	6	8	24	2	2	21	-
1 - u. 25 EUR	5	(8)	10	-	-	-	1	-	(13)	-	-	-	(6)	-	-	-	-
25 - u. 50 EUR	4	(11)	1	(14)	-	-	3	(2)	-	-	-	-	(4)	-	-	(8)	-
50 - u. 100 EUR	8	(5)	7	(5)	-	(25)	4	(6)	(9)	(26)	-	[30]	(7)	-	-	(10)	-
100 - u. 200 EUR	25	(29)	21	(38)	-	(14)	36	(7)	(51)	(6)	[21]	[33]	(21)	-	-	(18)	-
200 - u. 300 EUR	21	(22)	24	-	-	(21)	15	(29)	(11)	(33)	[34]	[37]	(21)	-	[100]	(16)	-
300 - u. 400 EUR	15	(12)	17	(26)	-	(32)	13	(20)	(9)	(26)	[18]	-	(4)	-	-	(4)	-
400 - u. 500 EUR	11	(5)	12	(12)	-	(9)	8	(18)	-	-	-	-	(31)	[35]	-	-	-
500 - u. 600 EUR	5	-	4	(5)	-	-	12	(3)	-	(10)	-	-	(4)	-	-	(16)	-
600 - u. 700 EUR	3	(6)	3	-	-	-	-	(7)	-	-	-	-	-	-	-	(18)	-
700 - u. 800 EUR	2	-	-	-	-	-	4	(5)	(3)	-	-	-	-	-	-	(8)	-
800 - u. 900 EUR	-	-	-	-	-	-	-	-	-	-	-	-	-	-	-	-	-
900 - u. 1.000 EUR	1	-	-	-	-	-	3	-	-	-	[28]	-	-	-	-	(2)	-
1.000 - u. 1.100 EUR	0	(2)	-	-	-	-	-	-	-	-	-	-	-	-	-	-	-
1.100 - u. 1.200 EUR	0	-	-	-	-	-	-	-	-	-	-	-	(1)	-	-	-	-
1.200 - u. 1.300 EUR	1	-	-	-	-	-	-	-	(4)	-	-	-	-	[65]	-	-	-
1.300 - u. 1.400 EUR	-	-	-	-	-	-	-	-	-	-	-	-	-	-	-	-	-
1.400 - u. 1.500 EUR	-	-	-	-	-	-	-	-	-	-	-	-	-	-	-	-	-
1.500 - u. 1.750 EUR	0	-	-	-	-	-	-	(2)	-	-	-	-	-	-	-	-	-
1.750 - u. 2.000 EUR	-	-	-	-	-	-	-	-	-	-	-	-	-	-	-	-	-
2.000 - u. 2.500 EUR	-	-	-	-	-	-	-	-	-	-	-	-	-	-	-	-	-
2.500 - u. 5.000 EUR	-	-	-	-	-	-	-	-	-	-	-	-	-	-	-	-	-
5.000 EUR und mehr	-	-	-	-	-	-	-	-	-	-	-	-	-	-	-	-	-
S U M M E	100	(100)	100	(100)	-	(100)	100	(100)	(100)	(100)	[100]	[100]	(100)	[100]	[100]	(100)	-
1 - u. 250 EUR	52	(61)	55	(57)	-	(49)	60	(22)	(78)	(32)	[38]	[87]	(49)	-	[100]	(40)	-
250 - u. 500 EUR	36	(31)	38	(38)	-	(51)	22	(60)	(15)	(59)	[34]	[13]	(46)	[35]	-	(16)	-
500 - u. 750 EUR	10	(6)	7	(5)	-	-	16	(12)	-	(10)	-	-	(4)	-	-	(42)	-
750 - u. 1.000 EUR	2	-	-	-	-	-	3	(3)	(3)	-	[28]	-	-	-	-	(2)	-
1.000 - u. 1.500 EUR	1	(2)	-	-	-	-	-	-	(4)	-	-	-	(1)	[65]	-	-	-
1.500 EUR und mehr	0	-	-	-	-	-	-	(2)	-	-	-	-	-	-	-	-	-
Betrag je Bezieher/in (EUR/M)	286	(237)	246	(241)	-	(238)	296	(382)	(213)	(252)	[434]	[150]	(297)	[960]	[207]	(373)	-

Schichtung der abgeleiteten GRV-Rente (brutto, einschl. Eigenanteil des Beitrags zur KVdR)

Teilgesamtheit: Witwen ab 55 Jahren (ohne Heimbewohner) - a l t e L ä n d e r (mit West-Berlin)

	Letztes Tätigkeitsniveau des verstorbenen Ehemanns																
	Arbeiter				Angestellte					Beamte, Berufssol.		Selbstständige				Mithelfende	
	Alle	Ange-lernt	Fach-arbeiter	Meister-Polier	Ange-lernt	Einf.-Fachkr.	Mittl.-Fachkr.	Gehob.-Fachkr.	Hochq./leit.	Einf./Mittl.D.	Gehob./Höher.D.	Land-wirte	Hand-werker	Verkam.-Freib.	Sonst.-Freib.		Gewerbe-treib.
Basis hochger. (in Tsd.)	3515	487	894	145	42	149	356	190	224	170	173	179	162	61	28	163	5
Basis ungewichtet	3153	447	778	131	37	136	320	164	198	140	149	188	150	56	21	160	5
ZY111 Abgeleitete GRV (brutto)																	
Bezieher: hochger. (in Tsd.)	3035	460	878	144	39	145	353	182	216	66	41	59	162	46	23	146	4
(in %)	86	95	98	100	94	98	99	96	96	39	24	33	100	75	81	89	85
ungewichtet	2729	425	765	130	35	133	317	158	192	61	35	64	150	41	16	142	4
1 - u. 25 EUR	0	1	-	-	-	-	-	-	-	-	3	2	1	-	(5)	-	-
25 - u. 50 EUR	0	1	0	-	-	-	-	-	-	3	-	-	-	-	-	1	-
50 - u. 100 EUR	1	1	0	-	-	-	-	-	-	-	2	8	3	-	-	3	-
100 - u. 200 EUR	4	2	2	1	4	2	1	2	1	23	29	28	8	10	(17)	6	-
200 - u. 300 EUR	4	4	2	1	8	2	1	2	3	31	5	21	10	8	(4)	12	-
300 - u. 400 EUR	6	7	3	7	13	2	4	-	1	17	28	9	12	9	-	15	[29]
400 - u. 500 EUR	8	13	5	10	9	10	6	2	4	11	-	18	12	13	(11)	17	-
500 - u. 600 EUR	11	19	10	10	4	13	7	4	10	2	4	5	18	14	(20)	16	-
600 - u. 700 EUR	12	17	17	5	12	13	9	14	4	3	14	3	10	5	(4)	8	[26]
700 - u. 800 EUR	15	15	21	14	32	23	15	8	8	2	-	5	9	2	(23)	9	-
800 - u. 900 EUR	13	11	18	16	3	15	21	10	13	1	8	1	5	19	(9)	6	[36]
900 - u. 1.000 EUR	10	5	11	19	9	13	15	18	22	-	-	-	7	6	-	1	[9]
1.000 - u. 1.100 EUR	6	3	6	9	3	3	11	16	11	2	6	-	1	6	-	2	-
1.100 - u. 1.200 EUR	4	1	2	6	2	4	5	12	10	1	-	1	1	4	(4)	2	-
1.200 - u. 1.300 EUR	2	1	2	1	-	1	1	4	4	-	-	-	2	-	(3)	1	-
1.300 - u. 1.400 EUR	1	1	1	0	2	-	1	3	3	3	-	-	1	-	-	1	-
1.400 - u. 1.500 EUR	1	-	1	1	-	-	1	1	2	-	-	-	1	-	-	-	-
1.500 - u. 1.750 EUR	0	0	0	-	-	-	1	2	1	-	2	-	-	-	-	1	-
1.750 - u. 2.000 EUR	0	-	-	0	-	-	-	1	1	-	-	-	-	-	-	-	-
2.000 - u. 2.500 EUR	-	-	-	-	-	-	-	-	-	-	-	-	-	-	-	-	-
2.500 - u. 5.000 EUR	0	-	-	-	-	-	-	-	1	-	-	-	-	-	-	-	-
5.000 EUR und mehr	-	-	-	-	-	-	-	-	-	-	-	-	-	-	-	-	-
S U M M E	100	100	100	100	100	100	100	100	100	100	100	100	100	100	(100)	100	[100]
1 - u. 250 EUR	7	7	3	1	9	3	2	3	4	40	36	51	16	18	(27)	12	-
250 - u. 500 EUR	16	22	9	18	24	13	11	3	6	45	31	35	30	24	(11)	42	[29]
500 - u. 750 EUR	32	44	38	24	32	40	24	23	18	7	18	12	33	19	(47)	31	[26]
750 - u. 1.000 EUR	31	22	39	39	28	37	43	32	39	1	8	3	16	28	(9)	10	[44]
1.000 - u. 1.500 EUR	13	5	12	17	7	7	19	37	31	6	6	1	5	10	(7)	5	-
1.500 EUR und mehr	1	0	0	0	-	-	1	2	2	-	2	-	-	-	-	1	-
Betrag je Bezieher/in (EUR/M)	704	624	752	774	648	717	810	910	898	354	426	315	537	591	(531)	515	[679]

Schichtung der abgeleiteten GRV-Rente (netto, ohne Eigenanteil des Beitrags zur KVdR)

Teilgesamtheit: Witwer und Witwen ab 55 Jahren (ohne Heimbewohner) - a l t e L ä n d e r (mit West-Berlin)

	+-- ALLE +--	+----- M ä n n e r -----+						+----- F r a u e n -----+					
		Alle	55-u.	65-u.	75-u.	85 u.	65 u.	Alle	55-u.	65-u.	75-u.	85 u.	65 u.
			65 J.	75 J.	85 J.	älter	älter		65 J.	75 J.	85 J.	älter	älter
Basis hochger. (in Tsd.)	4367	852	108	248	320	176	744	3515	412	966	1344	793	3103
Basis ungewichtet	3958	805	61	189	296	259	744	3153	234	742	1206	971	2919
Abgeleitete GRV (netto)													
Bezieher: hochger. (in Tsd.)	3339	304	42	95	117	50	262	3034	347	834	1169	685	2688
(in %)	76	36	39	38	37	28	35	86	84	86	87	86	87
ungewichtet	2996	268	23	68	106	71	245	2728	198	646	1047	837	2530
1 - u. 25 EUR	1	5	-	5	8	1	6	0	0	1	0	0	0
25 - u. 50 EUR	1	4	-	3	5	7	5	0	1	0	0	0	0
50 - u. 100 EUR	2	12	(23)	7	11	17	11	1	3	1	1	1	1
100 - u. 200 EUR	6	23	(26)	20	24	27	23	5	7	4	4	4	4
200 - u. 300 EUR	6	22	(28)	33	13	16	21	5	5	3	4	7	4
300 - u. 400 EUR	9	15	(11)	20	13	16	16	8	12	6	7	9	7
400 - u. 500 EUR	10	7	(5)	4	11	7	8	10	10	11	10	9	10
500 - u. 600 EUR	12	7	(6)	6	7	7	7	12	15	12	12	11	12
600 - u. 700 EUR	16	2	-	1	4	2	2	18	26	18	16	16	17
700 - u. 800 EUR	14	-	-	-	-	-	-	15	11	16	17	14	16
800 - u. 900 EUR	11	0	(1)	-	-	1	0	12	8	13	13	12	13
900 - u. 1.000 EUR	6	1	-	-	3	-	1	7	1	7	9	7	8
1.000 - u. 1.100 EUR	3	0	-	-	0	-	0	3	1	3	3	6	4
1.100 - u. 1.200 EUR	1	1	-	1	1	-	1	2	0	2	1	2	2
1.200 - u. 1.300 EUR	1	-	-	-	-	-	-	1	-	1	1	1	1
1.300 - u. 1.400 EUR	1	-	-	-	-	-	-	1	0	1	1	1	1
1.400 - u. 1.500 EUR	0	0	-	-	1	-	0	0	-	0	0	0	0
1.500 - u. 1.750 EUR	0	-	-	-	-	-	-	0	-	0	0	0	0
1.750 - u. 2.000 EUR	-	-	-	-	-	-	-	-	-	-	-	-	-
2.000 - u. 2.500 EUR	0	-	-	-	-	-	-	0	-	0	-	-	0
2.500 - u. 5.000 EUR	-	-	-	-	-	-	-	-	-	-	-	-	-
5.000 EUR und mehr	-	-	-	-	-	-	-	-	-	-	-	-	-
S U M M E	100	100	(100)	100	100	100	100	100	100	100	100	100	100
1 - u. 250 EUR	13	55	(75)	47	55	55	52	8	13	7	7	9	8
250 - u. 500 EUR	21	34	(18)	44	30	35	36	20	25	19	19	21	20
500 - u. 750 EUR	36	9	(6)	7	10	9	9	39	47	39	38	35	38
750 - u. 1.000 EUR	23	1	(1)	-	3	1	1	25	14	27	28	24	27
1.000 - u. 1.500 EUR	6	1	-	1	2	-	1	7	1	7	7	10	8
1.500 EUR und mehr	0	-	-	-	-	-	-	0	-	0	0	0	0
Betrag je Bezieher/in (EUR/M)	600	258	(227)	258	276	241	263	634	532	646	650	645	647

Schichtung der abgeleiteten GRV-Rente (netto, ohne Eigenanteil des Beitrags zur KVdR)

Teilgesamtheit: Witwer ab 55 Jahren (ohne Heimbewohner) - a l t e L ä n d e r (mit West-Berlin)

	LETZTE BERUFLICHE STELLUNG					
	Alle	Arbeiter	An- gestellte	Beamte/ Ber.-Sold	Selbst- ständige	Mit- helfende
Basis hochger. (in Tsd.)	852	341	299	100	105	-
Basis ungewichtet	805	309	274	110	106	-
Abgeleitete GRV (netto)						
Bezieher: hochger. (in Tsd.)	304	119	108	15	60	-
(in %)	36	35	36	15	58	-
ungewichtet	268	103	90	16	57	-
1 - u. 25 EUR	5	9	3	-	3	-
25 - u. 50 EUR	4	6	2	-	5	-
50 - u. 100 EUR	12	9	14	(16)	14	-
100 - u. 200 EUR	23	26	24	(12)	22	-
200 - u. 300 EUR	22	21	23	(40)	18	-
300 - u. 400 EUR	15	20	14	(16)	7	-
400 - u. 500 EUR	7	5	8	-	12	-
500 - u. 600 EUR	7	4	7	(6)	13	-
600 - u. 700 EUR	2	1	4	-	3	-
700 - u. 800 EUR	-	-	-	-	-	-
800 - u. 900 EUR	0	-	-	(4)	1	-
900 - u. 1.000 EUR	1	1	1	(7)	-	-
1.000 - u. 1.100 EUR	0	-	-	-	1	-
1.100 - u. 1.200 EUR	1	-	1	-	2	-
1.200 - u. 1.300 EUR	-	-	-	-	-	-
1.300 - u. 1.400 EUR	-	-	-	-	-	-
1.400 - u. 1.500 EUR	0	-	1	-	-	-
1.500 - u. 1.750 EUR	-	-	-	-	-	-
1.750 - u. 2.000 EUR	-	-	-	-	-	-
2.000 - u. 2.500 EUR	-	-	-	-	-	-
2.500 - u. 5.000 EUR	-	-	-	-	-	-
5.000 EUR und mehr	-	-	-	-	-	-
S U M M E	100	100	100	(100)	100	-
1 - u. 250 EUR	55	59	51	(49)	57	-
250 - u. 500 EUR	34	36	36	(34)	24	-
500 - u. 750 EUR	9	5	10	(6)	15	-
750 - u. 1.000 EUR	1	1	1	(11)	1	-
1.000 - u. 1.500 EUR	1	-	1	-	3	-
1.500 EUR und mehr	-	-	-	-	-	-
Betrag je Bezieher/in (EUR/M)	258	221	273	(304)	293	-

Schichtung der abgeleiteten GRV-Rente (netto, ohne Eigenanteil des Beitrags zur KVdR)

Teilgesamtheit: Witwen ab 55 Jahren (ohne Heimbewohner) - a l t e L ä n d e r (mit West-Berlin)

		+- LETZTE BERUFLICHE STELLUNG - V e r s t o r b e n e r E h e m a n n + +- ("Alle" einschl. nie erwerbstätig und K.A. zur beruflichen Stellung)-					
		Alle	Arbeiter	An- gestellte	Beamte/ Ber.-Sold.	Selbst- ständige	Mit- helfende
Basis hochger. (in Tsd.)		3515	1525	961	343	593	5
Basis ungewichtet		3153	1356	855	289	575	5
Abgeleitete GRV (netto)							

Bezieher:	hochger. (in Tsd.)	3034	1482	935	108	434	4
	(in %)	86	97	97	31	73	85
	ungewichtet	2728	1320	835	96	412	4
1 - u.	25 EUR	0	0	-	1	1	-
25 - u.	50 EUR	0	0	-	2	0	-
50 - u.	100 EUR	1	1	0	1	3	-
100 - u.	200 EUR	5	2	2	29	13	-
200 - u.	300 EUR	5	3	2	23	12	-
300 - u.	400 EUR	8	6	4	19	17	[29]
400 - u.	500 EUR	10	10	7	5	16	-
500 - u.	600 EUR	12	15	9	5	11	-
600 - u.	700 EUR	18	22	16	3	10	[26]
700 - u.	800 EUR	15	18	16	3	6	[36]
800 - u.	900 EUR	12	11	18	1	5	[9]
900 - u.	1.000 EUR	7	5	12	4	2	-
1.000 - u.	1.100 EUR	3	2	7	1	1	-
1.100 - u.	1.200 EUR	2	1	2	2	1	-
1.200 - u.	1.300 EUR	1	1	2	-	0	-
1.300 - u.	1.400 EUR	1	0	2	-	0	-
1.400 - u.	1.500 EUR	0	0	0	1	0	-
1.500 - u.	1.750 EUR	0	0	0	-	-	-
1.750 - u.	2.000 EUR	-	-	-	-	-	-
2.000 - u.	2.500 EUR	0	-	0	-	-	-
2.500 - u.	5.000 EUR	-	-	-	-	-	-
5.000 EUR und mehr		-	-	-	-	-	-
S U M M E		100	100	100	100	100	[100]

1 - u.	250 EUR	8	5	3	45	23	-
250 - u.	500 EUR	20	18	12	36	39	[29]
500 - u.	750 EUR	39	48	33	9	25	[62]
750 - u.	1.000 EUR	25	24	39	6	9	[9]
1.000 - u.	1.500 EUR	7	5	12	3	3	-
1.500 EUR und mehr		0	0	0	-	-	-
Betrag je Bezieher/in (EUR/M)		634	643	747	343	454	[610]

Schichtung der abgeleiteten GRV-Rente (netto, ohne Eigenanteil des Beitrags zur KVdR)

Teilgesamtheit: Witwer ab 55 Jahren (ohne Heimbewohner) - a l t e L ä n d e r (mit West-Berlin)

	M ä n n e r - T ä t i g k e i t s n i v e a u																
	Alle +--- Arbeiter +---				Angestellte +---					Beamte, Berufssol. +---		Selbstständige +---				Mit-	
Männer+	Ange- lernt	Fach- arbeiter	Meister Polier	Ange- lernt	Einf. Fachkr.	Mittl. Fachkr.	Gehob. Fachkr.	Hochq./ leit.	Einf./ Mittl.D.	Gehob./ Höher.D.	Land- wirte	Hand- werker	Verkam. Freib.	Sonst. Freib.	Gewerbe treib.	hel- fende	
Basis hochger. (in Tsd.)	852	99	213	29	8	34	129	75	53	54	47	21	38	7	5	33	-
Basis ungewichtet	805	89	191	29	7	35	110	70	52	47	63	25	33	8	5	35	-
Abgeleitete GRV (netto)																	
Bezieher: hochger. (in Tsd.)	304	31	74	14	-	9	47	33	18	9	6	6	30	2	2	20	-
(in %)	36	31	35	48	-	27	37	44	34	17	12	31	77	31	32	61	-
ungewichtet	268	28	63	12	-	11	33	29	17	10	6	8	24	2	2	21	-
1 - u. 25 EUR	5	(8)	10	-	-	-	1	-	(13)	-	-	-	(6)	-	-	-	-
25 - u. 50 EUR	4	(11)	2	(14)	-	-	3	(2)	-	-	-	-	(4)	-	-	(8)	-
50 - u. 100 EUR	12	(7)	10	(5)	-	(31)	14	(8)	(17)	(26)	-	[52]	(7)	-	-	(16)	-
100 - u. 200 EUR	23	(27)	23	(38)	-	(7)	31	(5)	(48)	(6)	[21]	[25]	(21)	-	[100]	(19)	-
200 - u. 300 EUR	22	(24)	23	-	-	(31)	14	(37)	(15)	(33)	[51]	[23]	(23)	-	-	(12)	-
300 - u. 400 EUR	15	(13)	22	(26)	-	(31)	14	(16)	-	(26)	-	-	(9)	[35]	-	(4)	-
400 - u. 500 EUR	7	(2)	6	(12)	-	-	4	(19)	-	-	-	-	(24)	-	-	-	-
500 - u. 600 EUR	7	(3)	4	(5)	-	-	12	(4)	-	(10)	-	-	(4)	-	-	(31)	-
600 - u. 700 EUR	2	(3)	-	-	-	-	4	(5)	(3)	-	-	-	-	-	-	(8)	-
700 - u. 800 EUR	-	-	-	-	-	-	-	-	-	-	-	-	-	-	-	-	-
800 - u. 900 EUR	0	-	-	-	-	-	-	-	-	-	[9]	-	-	-	-	(2)	-
900 - u. 1.000 EUR	1	(2)	-	-	-	-	3	-	-	-	[19]	-	-	-	-	-	-
1.000 - u. 1.100 EUR	0	-	-	-	-	-	-	-	-	-	-	-	(1)	-	-	-	-
1.100 - u. 1.200 EUR	1	-	-	-	-	-	-	-	(4)	-	-	-	-	[65]	-	-	-
1.200 - u. 1.300 EUR	-	-	-	-	-	-	-	-	-	-	-	-	-	-	-	-	-
1.300 - u. 1.400 EUR	-	-	-	-	-	-	-	-	-	-	-	-	-	-	-	-	-
1.400 - u. 1.500 EUR	0	-	-	-	-	-	-	(2)	-	-	-	-	-	-	-	-	-
1.500 - u. 1.750 EUR	-	-	-	-	-	-	-	-	-	-	-	-	-	-	-	-	-
1.750 - u. 2.000 EUR	-	-	-	-	-	-	-	-	-	-	-	-	-	-	-	-	-
2.000 - u. 2.500 EUR	-	-	-	-	-	-	-	-	-	-	-	-	-	-	-	-	-
2.500 - u. 5.000 EUR	-	-	-	-	-	-	-	-	-	-	-	-	-	-	-	-	-
5.000 EUR und mehr	-	-	-	-	-	-	-	-	-	-	-	-	-	-	-	-	-
S U M M E	100	(100)	100	(100)	-	(100)	100	(100)	(100)	(100)	[100]	[100]	(100)	[100]	[100]	(100)	-
1 - u. 250 EUR	55	(66)	56	(57)	-	(49)	60	(27)	(78)	(56)	[38]	[87]	(53)	-	[100]	(56)	-
250 - u. 500 EUR	34	(25)	40	(38)	-	(51)	22	(62)	(15)	(34)	[34]	[13]	(41)	[35]	-	(4)	-
500 - u. 750 EUR	9	(6)	4	(5)	-	-	16	(9)	(3)	(10)	-	-	(4)	-	-	(39)	-
750 - u. 1.000 EUR	1	(2)	-	-	-	-	3	-	-	-	[28]	-	-	-	-	(2)	-
1.000 - u. 1.500 EUR	1	-	-	-	-	-	-	(2)	(4)	-	-	-	(1)	[65]	-	-	-
1.500 EUR und mehr	-	-	-	-	-	-	-	-	-	-	-	-	-	-	-	-	-
Betrag je Bezieher/in (EUR/M)	258	(216)	222	(221)	-	(214)	269	(340)	(191)	(235)	[415]	[134]	(271)	[868]	[177]	(325)	-

Schichtung der abgeleiteten GRV-Rente (netto, ohne Eigenanteil des Beitrags zur KVdR)

Teilgesamtheit: Witwen ab 55 Jahren (ohne Heimbewohner) - a l t e L ä n d e r (mit West-Berlin)

	Letztes Tätigkeitsniveau des verstorbenen Ehemanns																
	Arbeiter				Angestellte					Beamte, Berufssol.		Selbstständige				Mit- hel- fende	
	Alle	Ange- lernt	Fach- arbeiter	Meister Polier	Ange- lernt	Einf. Fachkr.	Mittl. Fachkr.	Gehob. Fachkr.	Hochq./ leit.	Einf./ Mittl.D.	Gehob./ Höher.D.	Land- wirte	Hand- werker	Verkam. Freib.	Sonst. Freib.		Gewerbe treib.
Basis hochger. (in Tsd.)	3515	487	894	145	42	149	356	190	224	170	173	179	162	61	28	163	5
Basis ungewichtet	3153	447	778	131	37	136	320	164	198	140	149	188	150	56	21	160	5
Abgeleitete GRV (netto)																	
Bezieher: hochger. (in Tsd.)	3034	460	878	144	39	145	353	182	216	66	41	59	162	46	23	145	4
(in %)	86	95	98	100	94	98	99	96	96	39	24	33	100	75	81	89	85
ungewichtet	2728	425	765	130	35	133	317	158	192	61	35	64	150	41	16	141	4
1 - u. 25 EUR	0	1	-	-	-	-	-	-	-	-	3	2	1	-	(5)	-	-
25 - u. 50 EUR	0	0	0	-	-	-	-	-	-	3	-	2	-	-	-	1	-
50 - u. 100 EUR	1	1	1	-	-	1	0	1	-	1	2	7	3	3	-	3	-
100 - u. 200 EUR	5	3	2	1	4	1	2	2	2	28	31	35	10	13	(17)	6	-
200 - u. 300 EUR	5	4	2	1	10	2	1	1	2	29	13	12	12	7	(4)	14	-
300 - u. 400 EUR	8	10	4	11	10	6	6	1	3	21	17	15	16	16	(4)	21	[29]
400 - u. 500 EUR	10	13	8	12	9	11	8	1	9	6	4	11	17	9	(27)	17	-
500 - u. 600 EUR	12	23	13	6	14	13	7	10	6	1	11	5	11	11	-	15	-
600 - u. 700 EUR	18	20	25	14	27	30	15	15	8	4	3	6	11	5	(27)	10	[26]
700 - u. 800 EUR	15	13	21	15	10	14	22	10	15	-	8	2	7	9	(9)	7	[36]
800 - u. 900 EUR	12	5	13	23	9	16	18	20	20	1	-	1	7	16	-	1	[9]
900 - u. 1.000 EUR	7	3	6	9	3	3	12	19	15	2	6	-	1	8	-	3	-
1.000 - u. 1.100 EUR	3	1	2	6	2	3	5	11	9	1	-	1	1	2	(4)	2	-
1.100 - u. 1.200 EUR	2	1	2	-	-	-	1	3	3	3	-	-	2	-	(3)	1	-
1.200 - u. 1.300 EUR	1	1	1	0	2	-	0	3	4	-	-	-	1	-	-	1	-
1.300 - u. 1.400 EUR	1	-	0	1	-	-	2	2	1	-	-	-	1	-	-	-	-
1.400 - u. 1.500 EUR	0	0	0	-	-	-	-	0	1	-	2	-	-	-	-	1	-
1.500 - u. 1.750 EUR	0	-	-	0	-	-	-	1	1	-	-	-	-	-	-	-	-
1.750 - u. 2.000 EUR	-	-	-	-	-	-	-	-	-	-	-	-	-	-	-	-	-
2.000 - u. 2.500 EUR	0	-	-	-	-	-	-	-	1	-	-	-	-	-	-	-	-
2.500 - u. 5.000 EUR	-	-	-	-	-	-	-	-	-	-	-	-	-	-	-	-	-
5.000 EUR und mehr	-	-	-	-	-	-	-	-	-	-	-	-	-	-	-	-	-
S U M M E	100	100	100	100	100	100	100	100	100	100	100	100	100	100	(100)	100	[100]
1 - u. 250 EUR	8	8	4	2	11	3	2	4	4	49	39	54	20	18	(27)	15	-
250 - u. 500 EUR	20	25	13	23	21	18	14	2	11	39	32	31	39	30	(31)	46	[29]
500 - u. 750 EUR	39	51	50	27	48	47	34	31	20	5	17	13	25	22	(36)	30	[62]
750 - u. 1.000 EUR	25	13	27	40	15	29	41	43	45	3	11	1	11	28	-	6	[9]
1.000 - u. 1.500 EUR	7	3	6	7	4	3	9	20	19	4	2	1	4	2	(7)	3	-
1.500 EUR und mehr	0	-	-	0	-	-	-	1	1	-	-	-	-	-	-	-	-
Betrag je Bezieher/in (EUR/M)	634	562	677	697	587	645	731	819	809	319	383	284	480	532	(479)	466	[610]

Schichtung der abgeleiteten betrieblichen Altersversorgung

Teilgesamtheit: Witwer und Witwen ab 55 Jahren (ohne Heimbewohner) - a l t e L ä n d e r (mit West-Berlin)

	+-- ALLE +--	+----- M ä n n e r -----+						+----- F r a u e n -----+					
		Alle	55-u.	65-u.	75-u.	85 u.	65 u.	Alle	55-u.	65-u.	75-u.	85 u.	65 u.
			65 J.	75 J.	85 J.	älter	älter		65 J.	75 J.	85 J.	älter	älter
Basis hochger. (in Tsd.)	4367	852	108	248	320	176	744	3515	412	966	1344	793	3103
Basis ungewichtet	3958	805	61	189	296	259	744	3153	234	742	1206	971	2919
Abgeleitete BAV (netto)													
Bezieher: hochger. (in Tsd.)	550	-	-	-	-	-	-	550	65	142	227	116	485
(in %)	13	-	-	-	-	-	-	16	16	15	17	15	16
ungewichtet	498	-	-	-	-	-	-	498	40	111	204	143	458
1 - u. 25 EUR	6	-	-	-	-	-	-	6	12	4	4	11	6
25 - u. 50 EUR	12	-	-	-	-	-	-	12	6	9	11	22	13
50 - u. 100 EUR	18	-	-	-	-	-	-	18	18	16	18	17	17
100 - u. 200 EUR	28	-	-	-	-	-	-	28	32	30	29	23	28
200 - u. 300 EUR	10	-	-	-	-	-	-	10	3	12	13	5	11
300 - u. 400 EUR	6	-	-	-	-	-	-	6	5	9	6	3	6
400 - u. 500 EUR	3	-	-	-	-	-	-	3	7	3	2	3	2
500 - u. 600 EUR	3	-	-	-	-	-	-	3	3	2	4	2	3
600 - u. 700 EUR	4	-	-	-	-	-	-	4	3	8	3	-	4
700 - u. 800 EUR	2	-	-	-	-	-	-	2	4	1	1	4	2
800 - u. 900 EUR	1	-	-	-	-	-	-	1	-	1	1	2	1
900 - u. 1.000 EUR	2	-	-	-	-	-	-	2	7	0	1	1	1
1.000 - u. 1.100 EUR	0	-	-	-	-	-	-	0	-	0	-	-	0
1.100 - u. 1.200 EUR	1	-	-	-	-	-	-	1	-	2	1	2	1
1.200 - u. 1.300 EUR	1	-	-	-	-	-	-	1	-	0	0	1	1
1.300 - u. 1.400 EUR	-	-	-	-	-	-	-	-	-	-	-	-	-
1.400 - u. 1.500 EUR	1	-	-	-	-	-	-	1	-	2	0	1	1
1.500 - u. 1.750 EUR	0	-	-	-	-	-	-	0	-	1	-	1	1
1.750 - u. 2.000 EUR	0	-	-	-	-	-	-	0	-	-	1	-	0
2.000 - u. 2.500 EUR	1	-	-	-	-	-	-	1	-	-	1	0	1
2.500 - u. 5.000 EUR	1	-	-	-	-	-	-	1	-	-	3	-	1
5.000 EUR und mehr	-	-	-	-	-	-	-	-	-	-	-	-	-
S U M M E	100	-	-	-	-	-	-	100	100	100	100	100	100
1 - u. 250 EUR	70	-	-	-	-	-	-	70	68	65	70	77	70
250 - u. 500 EUR	13	-	-	-	-	-	-	13	15	17	13	8	13
500 - u. 750 EUR	7	-	-	-	-	-	-	7	8	10	7	4	7
750 - u. 1.000 EUR	4	-	-	-	-	-	-	4	9	3	3	6	3
1.000 - u. 1.500 EUR	3	-	-	-	-	-	-	3	-	5	2	4	3
1.500 EUR und mehr	3	-	-	-	-	-	-	3	-	1	5	1	3
Betrag je Bezieher/in (EUR/M)	291	-	-	-	-	-	-	291	245	279	341	234	297

Schichtung der abgeleiteten betrieblichen Altersversorgung

Teilgesamtheit: Witwen ab 55 Jahren (ohne Heimbewohner) - a l t e L ä n d e r (mit West-Berlin)

		+- LETZTE BERUFLICHE STELLUNG - V e r s t o r b e n e r E h e m a n n + +- ("Alle" einschl. nie erwerbstätig und K.A. zur beruflichen Stellung)-					
		Alle	Arbeiter	An- gestellte	Beamte/ Ber.-Sold.	Selbst- ständige	Mit- helfende
Basis hochger. (in Tsd.)		3515	1525	961	343	593	5
Basis ungewichtet		3153	1356	855	289	575	5
Abgeleitete BAV (netto)							

Bezieher:	hochger. (in Tsd.)	550	266	265	7	6	-
	(in %)	16	17	28	2	1	-
	ungewichtet	498	244	238	5	7	-
1 - u.	25 EUR	6	10	3	-	[13]	-
25 - u.	50 EUR	12	18	7	[22]	-	-
50 - u.	100 EUR	18	28	8	-	[15]	-
100 - u.	200 EUR	28	31	24	[30]	[41]	-
200 - u.	300 EUR	10	6	14	[24]	-	-
300 - u.	400 EUR	6	4	8	-	-	-
400 - u.	500 EUR	3	0	5	-	[13]	-
500 - u.	600 EUR	3	1	5	-	[18]	-
600 - u.	700 EUR	4	1	6	[14]	-	-
700 - u.	800 EUR	2	0	4	-	-	-
800 - u.	900 EUR	1	1	1	-	-	-
900 - u.	1.000 EUR	2	-	3	-	-	-
1.000 - u.	1.100 EUR	0	-	0	-	-	-
1.100 - u.	1.200 EUR	1	-	3	-	-	-
1.200 - u.	1.300 EUR	1	-	1	[9]	-	-
1.300 - u.	1.400 EUR	-	-	-	-	-	-
1.400 - u.	1.500 EUR	1	-	1	-	-	-
1.500 - u.	1.750 EUR	0	-	1	-	-	-
1.750 - u.	2.000 EUR	0	-	1	-	-	-
2.000 - u.	2.500 EUR	1	-	1	-	-	-
2.500 - u.	5.000 EUR	1	-	2	-	-	-
5.000 EUR und mehr		-	-	-	-	-	-
S U M M E		100	100	100	[100]	[100]	-

1 - u.	250 EUR	70	90	49	[77]	[69]	-
250 - u.	500 EUR	13	7	20	-	[13]	-
500 - u.	750 EUR	7	2	12	[14]	[18]	-
750 - u.	1.000 EUR	4	1	7	-	-	-
1.000 - u.	1.500 EUR	3	-	5	[9]	-	-
1.500 EUR und mehr		3	-	5	-	-	-
Betrag je Bezieher/in (EUR/M)		291	120	466	[312]	[238]	-

Schichtung der abgeleiteten betrieblichen Altersversorgung

Teilgesamtheit: Witwen ab 55 Jahren (ohne Heimbewohner) - a l t e L ä n d e r (mit West-Berlin)

	Letztes Tätigkeitsniveau des verstorbenen Ehemanns																
	Arbeiter				Angestellte					Beamte, Berufssol.		Selbstständige				Mithelfende	
	Alle	Ange-lernt	Fach-arbeiter	Meister-Polier	Ange-lernt	Einf.-Fachkr.	Mittl.-Fachkr.	Gehob.-Fachkr.	Hochq./leit.	Einf./Mittl.D.	Gehob./Höher.D.	Land-wirte	Hand-werker	Verkam.-Freib.	Sonst.-Freib.		Gewerbe-treib.
Basis hochger. (in Tsd.)	3515	487	894	145	42	149	356	190	224	170	173	179	162	61	28	163	5
Basis ungewichtet	3153	447	778	131	37	136	320	164	198	140	149	188	150	56	21	160	5
Abgeleitete BAV (netto)																	
Bezieher: hochger. (in Tsd.)	550	52	182	32	4	23	84	67	87	4	3	2	2	1	-	2	-
(in %)	16	11	20	22	9	16	24	35	39	2	2	1	1	1	-	1	-
ungewichtet	498	51	162	31	3	21	76	61	77	2	3	2	2	1	-	2	-
1 - u. 25 EUR	6	15	10	-	-	(3)	3	4	3	-	-	-	[41]	-	-	-	-
25 - u. 50 EUR	12	22	18	10	-	(14)	11	6	1	[42]	-	-	-	-	-	-	-
50 - u. 100 EUR	18	37	27	17	-	(22)	8	12	3	-	-	[49]	-	-	-	-	-
100 - u. 200 EUR	28	18	33	40	-	(32)	32	26	15	[58]	-	[51]	-	[100]	-	[54]	-
200 - u. 300 EUR	10	2	5	15	[57]	(8)	14	24	6	-	[52]	-	-	-	-	-	-
300 - u. 400 EUR	6	2	4	6	[43]	(21)	12	5	3	-	-	-	-	-	-	-	-
400 - u. 500 EUR	3	-	-	3	-	-	7	2	7	-	-	-	-	-	-	[46]	-
500 - u. 600 EUR	3	-	1	-	-	-	2	6	8	-	-	-	[59]	-	-	-	-
600 - u. 700 EUR	4	3	1	3	-	-	4	4	11	-	[29]	-	-	-	-	-	-
700 - u. 800 EUR	2	-	-	2	-	-	3	2	8	-	-	-	-	-	-	-	-
800 - u. 900 EUR	1	-	0	4	-	-	1	2	2	-	-	-	-	-	-	-	-
900 - u. 1.000 EUR	2	-	-	-	-	-	1	5	5	-	-	-	-	-	-	-	-
1.000 - u. 1.100 EUR	0	-	-	-	-	-	-	1	-	-	-	-	-	-	-	-	-
1.100 - u. 1.200 EUR	1	-	-	-	-	-	2	-	7	-	-	-	-	-	-	-	-
1.200 - u. 1.300 EUR	1	-	-	-	-	-	-	-	3	-	[19]	-	-	-	-	-	-
1.300 - u. 1.400 EUR	-	-	-	-	-	-	-	-	-	-	-	-	-	-	-	-	-
1.400 - u. 1.500 EUR	1	-	-	-	-	-	-	-	4	-	-	-	-	-	-	-	-
1.500 - u. 1.750 EUR	0	-	-	-	-	-	-	-	3	-	-	-	-	-	-	-	-
1.750 - u. 2.000 EUR	0	-	-	-	-	-	-	-	2	-	-	-	-	-	-	-	-
2.000 - u. 2.500 EUR	1	-	-	-	-	-	-	2	2	-	-	-	-	-	-	-	-
2.500 - u. 5.000 EUR	1	-	-	-	-	-	-	-	7	-	-	-	-	-	-	-	-
5.000 EUR und mehr	-	-	-	-	-	-	-	-	-	-	-	-	-	-	-	-	-
S U M M E	100	100	100	100	[100]	(100)	100	100	100	[100]	[100]	[100]	[100]	[100]	-	[100]	-
1 - u. 250 EUR	70	95	92	73	[27]	(79)	61	59	24	[100]	[52]	[100]	[41]	[100]	-	[54]	-
250 - u. 500 EUR	13	2	6	18	[73]	(21)	26	20	13	-	-	-	-	-	-	[46]	-
500 - u. 750 EUR	7	3	2	3	-	-	8	10	23	-	[29]	-	[59]	-	-	-	-
750 - u. 1.000 EUR	4	-	0	6	-	-	4	9	12	-	-	-	-	-	-	-	-
1.000 - u. 1.500 EUR	3	-	-	-	-	-	2	1	14	-	[19]	-	-	-	-	-	-
1.500 EUR und mehr	3	-	-	-	-	-	-	2	15	-	-	-	-	-	-	-	-
Betrag je Bezieher/in (EUR/M)	291	93	111	211	[279]	(157)	259	312	875	[90]	[561]	[85]	[322]	[180]	-	[333]	-

Schichtung der abgeleiteten Zusatzversorgung im öffentlichen Dienst

Teilgesamtheit: Witwer und Witwen ab 55 Jahren (ohne Heimbewohner) - a l t e L ä n d e r (mit West-Berlin)

	+-- ALLE +--	+----- M ä n n e r -----+						+----- F r a u e n -----+					
		Alle	55-u.	65-u.	75-u.	85 u.	65 u.	Alle	55-u.	65-u.	75-u.	85 u.	65 u.
			65 J.	75 J.	85 J.	älter	älter		65 J.	75 J.	85 J.	älter	älter
Basis hochger. (in Tsd.)	4367	852	108	248	320	176	744	3515	412	966	1344	793	3103
Basis ungewichtet	3958	805	61	189	296	259	744	3153	234	742	1206	971	2919
Abgeleitete ZOED (netto)													
Bezieher: hochger. (in Tsd.)	285	-	-	-	-	-	-	285	26	88	115	57	259
(in %)	7	-	-	-	-	-	-	8	6	9	9	7	8
ungewichtet	246	-	-	-	-	-	-	246	13	63	101	69	233
1 - u. 25 EUR	6	-	-	-	-	-	-	6	-	7	6	6	7
25 - u. 50 EUR	3	-	-	-	-	-	-	3	(4)	5	-	4	3
50 - u. 100 EUR	9	-	-	-	-	-	-	9	(13)	4	10	13	9
100 - u. 200 EUR	25	-	-	-	-	-	-	25	(5)	29	26	26	27
200 - u. 300 EUR	27	-	-	-	-	-	-	27	(23)	25	29	26	27
300 - u. 400 EUR	18	-	-	-	-	-	-	18	(35)	18	15	17	16
400 - u. 500 EUR	6	-	-	-	-	-	-	6	(13)	5	7	1	5
500 - u. 600 EUR	2	-	-	-	-	-	-	2	(7)	-	2	3	1
600 - u. 700 EUR	1	-	-	-	-	-	-	1	-	2	1	1	1
700 - u. 800 EUR	2	-	-	-	-	-	-	2	-	2	2	1	2
800 - u. 900 EUR	-	-	-	-	-	-	-	-	-	-	-	-	-
900 - u. 1.000 EUR	1	-	-	-	-	-	-	1	-	3	-	-	1
1.000 - u. 1.100 EUR	-	-	-	-	-	-	-	-	-	-	-	-	-
1.100 - u. 1.200 EUR	-	-	-	-	-	-	-	-	-	-	-	-	-
1.200 - u. 1.300 EUR	-	-	-	-	-	-	-	-	-	-	-	-	-
1.300 - u. 1.400 EUR	-	-	-	-	-	-	-	-	-	-	-	-	-
1.400 - u. 1.500 EUR	-	-	-	-	-	-	-	-	-	-	-	-	-
1.500 - u. 1.750 EUR	0	-	-	-	-	-	-	0	-	-	-	1	0
1.750 - u. 2.000 EUR	1	-	-	-	-	-	-	1	-	-	2	-	1
2.000 - u. 2.500 EUR	-	-	-	-	-	-	-	-	-	-	-	-	-
2.500 - u. 5.000 EUR	-	-	-	-	-	-	-	-	-	-	-	-	-
5.000 EUR und mehr	-	-	-	-	-	-	-	-	-	-	-	-	-
S U M M E	100	-	-	-	-	-	-	100	(100)	100	100	100	100
1 - u. 250 EUR	62	-	-	-	-	-	-	62	(41)	66	63	64	64
250 - u. 500 EUR	31	-	-	-	-	-	-	31	(52)	27	30	29	29
500 - u. 750 EUR	5	-	-	-	-	-	-	5	(7)	4	5	6	5
750 - u. 1.000 EUR	1	-	-	-	-	-	-	1	-	3	-	-	1
1.000 - u. 1.500 EUR	-	-	-	-	-	-	-	-	-	-	-	-	-
1.500 EUR und mehr	1	-	-	-	-	-	-	1	-	-	2	1	1
Betrag je Bezieher/in (EUR/M)	252	-	-	-	-	-	-	252	(285)	249	259	225	248

Schichtung der abgeleiteten Zusatzversorgung im öffentlichen Dienst

Teilgesamtheit: Witwen ab 55 Jahren (ohne Heimbewohner) - a l t e L ä n d e r (mit West-Berlin)

		+- LETZTE BERUFLICHE STELLUNG - V e r s t o r b e n e r E h e m a n n + +- ("Alle" einschl. nie erwerbstätig und K.A. zur beruflichen Stellung)-					
		Alle	Arbeiter	An- gestellte	Beamte/ Ber.-Sold.	Selbst- ständige	Mit- helfende
Basis hochger. (in Tsd.)		3515	1525	961	343	593	5
Basis ungewichtet		3153	1356	855	289	575	5
Abgeleitete ZOED (netto)							

Bezieher:	hochger. (in Tsd.)	285	83	193	5	3	-
	(in %)	8	5	20	1	0	-
	ungewichtet	246	72	167	3	3	-
1 - u.	25 EUR	6	6	5	[61]	-	-
25 - u.	50 EUR	3	5	2	-	-	-
50 - u.	100 EUR	9	8	9	-	[40]	-
100 - u.	200 EUR	25	27	25	-	-	-
200 - u.	300 EUR	27	34	24	-	[29]	-
300 - u.	400 EUR	18	15	19	[22]	[30]	-
400 - u.	500 EUR	6	5	7	-	-	-
500 - u.	600 EUR	2	1	3	-	-	-
600 - u.	700 EUR	1	-	2	-	-	-
700 - u.	800 EUR	2	-	2	[17]	-	-
800 - u.	900 EUR	-	-	-	-	-	-
900 - u.	1.000 EUR	1	-	2	-	-	-
1.000 - u.	1.100 EUR	-	-	-	-	-	-
1.100 - u.	1.200 EUR	-	-	-	-	-	-
1.200 - u.	1.300 EUR	-	-	-	-	-	-
1.300 - u.	1.400 EUR	-	-	-	-	-	-
1.400 - u.	1.500 EUR	-	-	-	-	-	-
1.500 - u.	1.750 EUR	0	-	0	-	-	-
1.750 - u.	2.000 EUR	1	-	1	-	-	-
2.000 - u.	2.500 EUR	-	-	-	-	-	-
2.500 - u.	5.000 EUR	-	-	-	-	-	-
5.000 EUR und mehr		-	-	-	-	-	-
S U M M E		100	100	100	[100]	[100]	-

1 - u.	250 EUR	62	75	56	[61]	[70]	-
250 - u.	500 EUR	31	24	35	[22]	[30]	-
500 - u.	750 EUR	5	1	6	[17]	-	-
750 - u.	1.000 EUR	1	-	2	-	-	-
1.000 - u.	1.500 EUR	-	-	-	-	-	-
1.500 EUR und mehr		1	-	1	-	-	-
Betrag je Bezieher/in (EUR/M)		252	199	277	[221]	[195]	-

Schichtung der abgeleiteten Zusatzversorgung im öffentlichen Dienst

Teilgesamtheit: Witwen ab 55 Jahren (ohne Heimbewohner) - a l t e L ä n d e r (mit West-Berlin)

	Letztes Tätigkeitsniveau des verstorbenen Ehemanns																Mithelfende
	Arbeiter				Angestellte					Beamte, Berufssol.		Selbstständige					
	Alle	Ange-lernt	Fach-arbeiter	Meister-Polier	Ange-lernt	Einf.-Fachkr.	Mittl.-Fachkr.	Gehob.-Fachkr.	Hochq./leit.	Einf./Mittl.D.	Gehob./Höher.D.	Land-wirte	Hand-werker	Verkam.-Freib.	Sonst.-Freib.		
Basis hochger. (in Tsd.)	3515	487	894	145	42	149	356	190	224	170	173	179	162	61	28	163	5
Basis ungewichtet	3153	447	778	131	37	136	320	164	198	140	149	188	150	56	21	160	5
Abgeleitete ZOED (netto)	-----																
Bezieher: hochger. (in Tsd.)	285	27	55	1	16	33	71	39	34	-	5	1	-	2	-	-	-
(in %)	8	5	6	1	38	22	20	20	15	-	3	0	-	3	-	-	-
ungewichtet	246	27	44	1	14	32	65	27	29	-	3	1	-	2	-	-	-
1 - u. 25 EUR	6	(14)	2	-	(21)	3	4	(5)	-	-	[61]	-	-	-	-	-	-
25 - u. 50 EUR	3	(4)	5	-	-	-	4	-	(3)	-	-	-	-	-	-	-	-
50 - u. 100 EUR	9	(13)	6	-	(19)	28	6	(2)	(3)	-	-	-	-	[57]	-	-	-
100 - u. 200 EUR	25	(32)	25	-	(15)	25	31	(28)	(13)	-	-	-	-	-	-	-	-
200 - u. 300 EUR	27	(24)	39	-	(21)	33	35	(17)	(3)	-	-	[100]	-	-	-	-	-
300 - u. 400 EUR	18	(12)	14	[100]	(15)	6	15	(28)	(34)	-	[22]	-	-	[43]	-	-	-
400 - u. 500 EUR	6	-	7	-	-	-	4	(5)	(23)	-	-	-	-	-	-	-	-
500 - u. 600 EUR	2	-	1	-	-	3	-	(4)	(6)	-	-	-	-	-	-	-	-
600 - u. 700 EUR	1	-	-	-	-	2	1	(3)	(3)	-	-	-	-	-	-	-	-
700 - u. 800 EUR	2	-	-	-	(9)	-	1	(3)	-	-	[17]	-	-	-	-	-	-
800 - u. 900 EUR	-	-	-	-	-	-	-	-	-	-	-	-	-	-	-	-	-
900 - u. 1.000 EUR	1	-	-	-	-	-	-	(4)	(4)	-	-	-	-	-	-	-	-
1.000 - u. 1.100 EUR	-	-	-	-	-	-	-	-	-	-	-	-	-	-	-	-	-
1.100 - u. 1.200 EUR	-	-	-	-	-	-	-	-	-	-	-	-	-	-	-	-	-
1.200 - u. 1.300 EUR	-	-	-	-	-	-	-	-	-	-	-	-	-	-	-	-	-
1.300 - u. 1.400 EUR	-	-	-	-	-	-	-	-	-	-	-	-	-	-	-	-	-
1.400 - u. 1.500 EUR	-	-	-	-	-	-	-	-	-	-	-	-	-	-	-	-	-
1.500 - u. 1.750 EUR	0	-	-	-	-	-	-	-	(2)	-	-	-	-	-	-	-	-
1.750 - u. 2.000 EUR	1	-	-	-	-	-	-	-	(6)	-	-	-	-	-	-	-	-
2.000 - u. 2.500 EUR	-	-	-	-	-	-	-	-	-	-	-	-	-	-	-	-	-
2.500 - u. 5.000 EUR	-	-	-	-	-	-	-	-	-	-	-	-	-	-	-	-	-
5.000 EUR und mehr	-	-	-	-	-	-	-	-	-	-	-	-	-	-	-	-	-
S U M M E	100	(100)	100	[100]	(100)	100	100	(100)	(100)	-	[100]	[100]	-	[100]	-	-	-
1 - u. 250 EUR	62	(88)	70	-	(62)	86	63	(47)	(22)	-	[61]	[100]	-	[57]	-	-	-
250 - u. 500 EUR	31	(12)	28	[100]	(28)	9	35	(38)	(57)	-	[22]	-	-	[43]	-	-	-
500 - u. 750 EUR	5	-	1	-	(9)	5	2	(11)	(9)	-	[17]	-	-	-	-	-	-
750 - u. 1.000 EUR	1	-	-	-	-	-	-	(4)	(4)	-	-	-	-	-	-	-	-
1.000 - u. 1.500 EUR	-	-	-	-	-	-	-	-	-	-	-	-	-	-	-	-	-
1.500 EUR und mehr	1	-	-	-	-	-	-	-	(8)	-	-	-	-	-	-	-	-
Betrag je Bezieher/in (EUR/M)	252	(157)	216	[375]	(211)	179	221	(308)	(483)	-	[221]	[231]	-	[180]	-	-	-

Schichtung der abgeleiteten Beamtenpension (brutto, nach Ruhensbetrag)

Teilgesamtheit: Witwer und Witwen ab 55 Jahren (ohne Heimbewohner) - a l t e L ä n d e r (mit West-Berlin)

	+-- ALLE +--	+----- M ä n n e r -----+						+----- F r a u e n -----+					
		Alle	55-u.	65-u.	75-u.	85 u.	65 u.	Alle	55-u.	65-u.	75-u.	85 u.	65 u.
			65 J.	75 J.	85 J.	älter	älter		65 J.	75 J.	85 J.	älter	älter
Basis hochger. (in Tsd.)	4367	852	108	248	320	176	744	3515	412	966	1344	793	3103
Basis ungewichtet	3958	805	61	189	296	259	744	3153	234	742	1206	971	2919
ZY114 Abgeleitete BV (brutto)													
Bezieher: hochger. (in Tsd.)	328	-	-	-	-	-	-	328	31	79	130	88	297
(in %)	8	-	-	-	-	-	-	9	8	8	10	11	10
ungewichtet	278	-	-	-	-	-	-	278	17	51	108	102	261
1 - u. 25 EUR	-	-	-	-	-	-	-	-	-	-	-	-	-
25 - u. 50 EUR	-	-	-	-	-	-	-	-	-	-	-	-	-
50 - u. 100 EUR	-	-	-	-	-	-	-	-	-	-	-	-	-
100 - u. 200 EUR	1	-	-	-	-	-	-	1	-	3	-	-	1
200 - u. 300 EUR	-	-	-	-	-	-	-	-	-	-	-	-	-
300 - u. 400 EUR	0	-	-	-	-	-	-	0	-	0	1	-	0
400 - u. 500 EUR	4	-	-	-	-	-	-	4	-	5	6	1	4
500 - u. 600 EUR	2	-	-	-	-	-	-	2	-	4	2	1	2
600 - u. 700 EUR	3	-	-	-	-	-	-	3	-	2	6	3	4
700 - u. 800 EUR	8	-	-	-	-	-	-	8	(23)	2	5	12	6
800 - u. 900 EUR	5	-	-	-	-	-	-	5	-	4	7	6	6
900 - u. 1.000 EUR	4	-	-	-	-	-	-	4	(6)	0	3	9	4
1.000 - u. 1.100 EUR	7	-	-	-	-	-	-	7	-	7	7	11	8
1.100 - u. 1.200 EUR	7	-	-	-	-	-	-	7	(5)	9	2	13	7
1.200 - u. 1.300 EUR	9	-	-	-	-	-	-	9	(20)	9	9	6	8
1.300 - u. 1.400 EUR	8	-	-	-	-	-	-	8	(3)	10	7	9	8
1.400 - u. 1.500 EUR	4	-	-	-	-	-	-	4	(13)	3	4	1	3
1.500 - u. 1.750 EUR	9	-	-	-	-	-	-	9	(18)	7	10	6	8
1.750 - u. 2.000 EUR	7	-	-	-	-	-	-	7	(12)	5	8	7	7
2.000 - u. 2.500 EUR	13	-	-	-	-	-	-	13	-	19	14	10	14
2.500 - u. 5.000 EUR	7	-	-	-	-	-	-	7	-	10	9	6	8
5.000 EUR und mehr	-	-	-	-	-	-	-	-	-	-	-	-	-
S U M M E	100	-	-	-	-	-	-	100	(100)	100	100	100	100
1 - u. 250 EUR	1	-	-	-	-	-	-	1	-	3	-	-	1
250 - u. 500 EUR	4	-	-	-	-	-	-	4	-	5	7	1	5
500 - u. 750 EUR	10	-	-	-	-	-	-	10	(10)	7	9	14	10
750 - u. 1.000 EUR	13	-	-	-	-	-	-	13	(19)	6	13	16	12
1.000 - u. 1.500 EUR	35	-	-	-	-	-	-	35	(42)	38	29	40	35
1.500 EUR und mehr	37	-	-	-	-	-	-	37	(30)	41	42	29	38
Betrag je Bezieher/in (EUR/M)	1412	-	-	-	-	-	-	1412	(1277)	1477	1450	1344	1426

Schichtung der abgeleiteten Beamtenpension (brutto, nach Ruhensbetrag)

Teilgesamtheit: Witwen ab 55 Jahren (ohne Heimbewohner) - a l t e L ä n d e r (mit West-Berlin)

	+- LETZTE BERUFLICHE STELLUNG - V e r s t o r b e n e r E h e m a n n + +- ("Alle" einschl. nie erwerbstätig und K.A. zur beruflichen Stellung)-					
	Alle	Arbeiter	An- gestellte	Beamte/ Ber.-Sold.	Selbst- ständige	Mit- helfende
Basis hochger. (in Tsd.)	3515	1525	961	343	593	5
Basis ungewichtet	3153	1356	855	289	575	5
ZY114 Abgeleitete BV (brutto)						

Bezieher: hochger. (in Tsd.)	328	-	-	328	-	-
(in %)	9	-	-	96	-	-
ungewichtet	278	-	-	278	-	-
1 - u. 25 EUR	-	-	-	-	-	-
25 - u. 50 EUR	-	-	-	-	-	-
50 - u. 100 EUR	-	-	-	-	-	-
100 - u. 200 EUR	1	-	-	1	-	-
200 - u. 300 EUR	-	-	-	-	-	-
300 - u. 400 EUR	0	-	-	0	-	-
400 - u. 500 EUR	4	-	-	4	-	-
500 - u. 600 EUR	2	-	-	2	-	-
600 - u. 700 EUR	3	-	-	3	-	-
700 - u. 800 EUR	8	-	-	8	-	-
800 - u. 900 EUR	5	-	-	5	-	-
900 - u. 1.000 EUR	4	-	-	4	-	-
1.000 - u. 1.100 EUR	7	-	-	7	-	-
1.100 - u. 1.200 EUR	7	-	-	7	-	-
1.200 - u. 1.300 EUR	9	-	-	9	-	-
1.300 - u. 1.400 EUR	8	-	-	8	-	-
1.400 - u. 1.500 EUR	4	-	-	4	-	-
1.500 - u. 1.750 EUR	9	-	-	9	-	-
1.750 - u. 2.000 EUR	7	-	-	7	-	-
2.000 - u. 2.500 EUR	13	-	-	13	-	-
2.500 - u. 5.000 EUR	7	-	-	7	-	-
5.000 EUR und mehr	-	-	-	-	-	-
S U M M E	100	-	-	100	-	-

1 - u. 250 EUR	1	-	-	1	-	-
250 - u. 500 EUR	4	-	-	4	-	-
500 - u. 750 EUR	10	-	-	10	-	-
750 - u. 1.000 EUR	13	-	-	13	-	-
1.000 - u. 1.500 EUR	35	-	-	35	-	-
1.500 EUR und mehr	37	-	-	37	-	-
Betrag je Bezieher/in (EUR/M)	1412	-	-	1412	-	-

Schichtung der abgeleiteten Beamtenpension (brutto, nach Ruhensbetrag)

Teilgesamtheit: Witwen ab 55 Jahren (ohne Heimbewohner) - a l t e L ä n d e r (mit West-Berlin)

	Letztes Tätigkeitsniveau des verstorbenen Ehemanns																Mit- hel- fende
	Arbeiter				Angestellte					Beamte, Berufssol.		Selbstständige					
	Alle	Ange- lernt	Fach- arbeiter	Meister Polier	Ange- lernt	Einf. Fachkr.	Mittl. Fachkr.	Gehob. Fachkr.	Hochq./ leit.	Einf./ Mittl.D.	Gehob./ Höher.D.	Land- wirte	Hand- werker	Verkam. Freib.	Sonst. Freib.		
Basis hochger. (in Tsd.)	3515	487	894	145	42	149	356	190	224	170	173	179	162	61	28	163	5
Basis ungewichtet	3153	447	778	131	37	136	320	164	198	140	149	188	150	56	21	160	5
ZY114 Abgeleitete BV (brutto)																	
Bezieher: hochger. (in Tsd.)	328	-	-	-	-	-	-	-	-	166	163	-	-	-	-	-	-
(in %)	9	-	-	-	-	-	-	-	-	97	94	-	-	-	-	-	-
ungewichtet	278	-	-	-	-	-	-	-	-	136	142	-	-	-	-	-	-
1 - u. 25 EUR	-	-	-	-	-	-	-	-	-	-	-	-	-	-	-	-	-
25 - u. 50 EUR	-	-	-	-	-	-	-	-	-	-	-	-	-	-	-	-	-
50 - u. 100 EUR	-	-	-	-	-	-	-	-	-	-	-	-	-	-	-	-	-
100 - u. 200 EUR	1	-	-	-	-	-	-	-	-	-	1	-	-	-	-	-	-
200 - u. 300 EUR	-	-	-	-	-	-	-	-	-	-	-	-	-	-	-	-	-
300 - u. 400 EUR	0	-	-	-	-	-	-	-	-	0	0	-	-	-	-	-	-
400 - u. 500 EUR	4	-	-	-	-	-	-	-	-	7	1	-	-	-	-	-	-
500 - u. 600 EUR	2	-	-	-	-	-	-	-	-	4	-	-	-	-	-	-	-
600 - u. 700 EUR	3	-	-	-	-	-	-	-	-	6	1	-	-	-	-	-	-
700 - u. 800 EUR	8	-	-	-	-	-	-	-	-	14	1	-	-	-	-	-	-
800 - u. 900 EUR	5	-	-	-	-	-	-	-	-	10	0	-	-	-	-	-	-
900 - u. 1.000 EUR	4	-	-	-	-	-	-	-	-	8	1	-	-	-	-	-	-
1.000 - u. 1.100 EUR	7	-	-	-	-	-	-	-	-	12	3	-	-	-	-	-	-
1.100 - u. 1.200 EUR	7	-	-	-	-	-	-	-	-	10	4	-	-	-	-	-	-
1.200 - u. 1.300 EUR	9	-	-	-	-	-	-	-	-	11	7	-	-	-	-	-	-
1.300 - u. 1.400 EUR	8	-	-	-	-	-	-	-	-	7	8	-	-	-	-	-	-
1.400 - u. 1.500 EUR	4	-	-	-	-	-	-	-	-	3	5	-	-	-	-	-	-
1.500 - u. 1.750 EUR	9	-	-	-	-	-	-	-	-	5	14	-	-	-	-	-	-
1.750 - u. 2.000 EUR	7	-	-	-	-	-	-	-	-	3	12	-	-	-	-	-	-
2.000 - u. 2.500 EUR	13	-	-	-	-	-	-	-	-	-	26	-	-	-	-	-	-
2.500 - u. 5.000 EUR	7	-	-	-	-	-	-	-	-	1	14	-	-	-	-	-	-
5.000 EUR und mehr	-	-	-	-	-	-	-	-	-	-	-	-	-	-	-	-	-
S U M M E	100	-	-	-	-	-	-	-	-	100	100	-	-	-	-	-	-
1 - u. 250 EUR	1	-	-	-	-	-	-	-	-	-	1	-	-	-	-	-	-
250 - u. 500 EUR	4	-	-	-	-	-	-	-	-	7	1	-	-	-	-	-	-
500 - u. 750 EUR	10	-	-	-	-	-	-	-	-	19	1	-	-	-	-	-	-
750 - u. 1.000 EUR	13	-	-	-	-	-	-	-	-	23	2	-	-	-	-	-	-
1.000 - u. 1.500 EUR	35	-	-	-	-	-	-	-	-	43	27	-	-	-	-	-	-
1.500 EUR und mehr	37	-	-	-	-	-	-	-	-	8	66	-	-	-	-	-	-
Betrag je Bezieher/in (EUR/M)	1412	-	-	-	-	-	-	-	-	1015	1816	-	-	-	-	-	-

Schichtung der abgeleiteten Beamtenpension (netto, nach Ruhensbetrag)

Teilgesamtheit: Witwer und Witwen ab 55 Jahren (ohne Heimbewohner) - a l t e L ä n d e r (mit West-Berlin)

	+-- ALLE +--	+----- M ä n n e r -----+						+----- F r a u e n -----+					
		Alle	55-u.	65-u.	75-u.	85 u.	65 u.	Alle	55-u.	65-u.	75-u.	85 u.	65 u.
			65 J.	75 J.	85 J.	älter	älter		65 J.	75 J.	85 J.	älter	älter
Basis hochger. (in Tsd.)	4367	852	108	248	320	176	744	3515	412	966	1344	793	3103
Basis ungewichtet	3958	805	61	189	296	259	744	3153	234	742	1206	971	2919
Abgeleitete BV (netto)													
Bezieher: hochger. (in Tsd.)	328	-	-	-	-	-	-	328	31	79	130	88	297
(in %)	8	-	-	-	-	-	-	9	8	8	10	11	10
ungewichtet	278	-	-	-	-	-	-	278	17	51	108	102	261
1 - u. 25 EUR	-	-	-	-	-	-	-	-	-	-	-	-	-
25 - u. 50 EUR	-	-	-	-	-	-	-	-	-	-	-	-	-
50 - u. 100 EUR	-	-	-	-	-	-	-	-	-	-	-	-	-
100 - u. 200 EUR	1	-	-	-	-	-	-	1	-	3	-	-	1
200 - u. 300 EUR	0	-	-	-	-	-	-	0	-	0	-	-	0
300 - u. 400 EUR	1	-	-	-	-	-	-	1	-	-	2	-	1
400 - u. 500 EUR	4	-	-	-	-	-	-	4	-	5	6	2	4
500 - u. 600 EUR	3	-	-	-	-	-	-	3	-	4	5	2	4
600 - u. 700 EUR	9	-	-	-	-	-	-	9	(14)	3	7	14	8
700 - u. 800 EUR	7	-	-	-	-	-	-	7	(15)	2	8	8	6
800 - u. 900 EUR	7	-	-	-	-	-	-	7	(5)	6	4	12	7
900 - u. 1.000 EUR	11	-	-	-	-	-	-	11	(10)	16	8	13	12
1.000 - u. 1.100 EUR	9	-	-	-	-	-	-	9	(4)	4	12	12	10
1.100 - u. 1.200 EUR	10	-	-	-	-	-	-	10	(26)	10	8	7	8
1.200 - u. 1.300 EUR	7	-	-	-	-	-	-	7	(5)	9	7	5	7
1.300 - u. 1.400 EUR	3	-	-	-	-	-	-	3	(8)	2	4	2	3
1.400 - u. 1.500 EUR	6	-	-	-	-	-	-	6	-	5	8	6	7
1.500 - u. 1.750 EUR	9	-	-	-	-	-	-	9	(12)	12	8	7	9
1.750 - u. 2.000 EUR	7	-	-	-	-	-	-	7	-	8	7	6	7
2.000 - u. 2.500 EUR	5	-	-	-	-	-	-	5	-	9	5	5	6
2.500 - u. 5.000 EUR	0	-	-	-	-	-	-	0	-	-	1	-	0
5.000 EUR und mehr	-	-	-	-	-	-	-	-	-	-	-	-	-
S U M M E	100	-	-	-	-	-	-	100	(100)	100	100	100	100
1 - u. 250 EUR	1	-	-	-	-	-	-	1	-	3	-	-	1
250 - u. 500 EUR	5	-	-	-	-	-	-	5	-	5	8	2	5
500 - u. 750 EUR	15	-	-	-	-	-	-	15	(16)	8	19	17	15
750 - u. 1.000 EUR	22	-	-	-	-	-	-	22	(28)	23	13	31	21
1.000 - u. 1.500 EUR	36	-	-	-	-	-	-	36	(44)	31	40	31	35
1.500 EUR und mehr	21	-	-	-	-	-	-	21	(12)	30	21	19	22
Betrag je Bezieher/in (EUR/M)	1138	-	-	-	-	-	-	1138	(1045)	1207	1139	1108	1148

Schichtung der abgeleiteten Beamtenpension (netto, nach Ruhensbetrag)

Teilgesamtheit: Witwen ab 55 Jahren (ohne Heimbewohner) - a l t e L ä n d e r (mit West-Berlin)

	+- LETZTE BERUFLICHE STELLUNG - V e r s t o r b e n e r E h e m a n n + +- ("Alle" einschl. nie erwerbstätig und K.A. zur beruflichen Stellung)-					
	Alle	Arbeiter	An- gestellte	Beamte/ Ber.-Sold.	Selbst- ständige	Mit- helfende
Basis hochger. (in Tsd.)	3515	1525	961	343	593	5
Basis ungewichtet	3153	1356	855	289	575	5
Abgeleitete BV (netto)						

Bezieher: hochger. (in Tsd.)	328	-	-	328	-	-
(in %)	9	-	-	96	-	-
ungewichtet	278	-	-	278	-	-
1 - u. 25 EUR	-	-	-	-	-	-
25 - u. 50 EUR	-	-	-	-	-	-
50 - u. 100 EUR	-	-	-	-	-	-
100 - u. 200 EUR	1	-	-	1	-	-
200 - u. 300 EUR	0	-	-	0	-	-
300 - u. 400 EUR	1	-	-	1	-	-
400 - u. 500 EUR	4	-	-	4	-	-
500 - u. 600 EUR	3	-	-	3	-	-
600 - u. 700 EUR	9	-	-	9	-	-
700 - u. 800 EUR	7	-	-	7	-	-
800 - u. 900 EUR	7	-	-	7	-	-
900 - u. 1.000 EUR	11	-	-	11	-	-
1.000 - u. 1.100 EUR	9	-	-	9	-	-
1.100 - u. 1.200 EUR	10	-	-	10	-	-
1.200 - u. 1.300 EUR	7	-	-	7	-	-
1.300 - u. 1.400 EUR	3	-	-	3	-	-
1.400 - u. 1.500 EUR	6	-	-	6	-	-
1.500 - u. 1.750 EUR	9	-	-	9	-	-
1.750 - u. 2.000 EUR	7	-	-	7	-	-
2.000 - u. 2.500 EUR	5	-	-	5	-	-
2.500 - u. 5.000 EUR	0	-	-	0	-	-
5.000 EUR und mehr	-	-	-	-	-	-
S U M M E	100	-	-	100	-	-

1 - u. 250 EUR	1	-	-	1	-	-
250 - u. 500 EUR	5	-	-	5	-	-
500 - u. 750 EUR	15	-	-	15	-	-
750 - u. 1.000 EUR	22	-	-	22	-	-
1.000 - u. 1.500 EUR	36	-	-	36	-	-
1.500 EUR und mehr	21	-	-	21	-	-
Betrag je Bezieher/in (EUR/M)	1138	-	-	1138	-	-

Schichtung der abgeleiteten Beamtenpension (netto, nach Ruhensbetrag)

Teilgesamtheit: Witwen ab 55 Jahren (ohne Heimbewohner) - a l t e L ä n d e r (mit West-Berlin)

	Letztes Tätigkeitsniveau des verstorbenen Ehemanns																
	Arbeiter				Angestellte					Beamte, Berufssol.		Selbstständige				Mithelfende	
	Alle	Ange-lernt	Fach-arbeiter	Meister-Polier	Ange-lernt	Einf.-Fachkr.	Mittl.-Fachkr.	Gehob.-Fachkr.	Hochq./leit.	Einf./Mittl.D.	Gehob./Höher.D.	Land-wirte	Hand-werker	Verkam.-Freib.	Sonst.-Freib.		Gewerbe-treib.
Basis hochger. (in Tsd.)	3515	487	894	145	42	149	356	190	224	170	173	179	162	61	28	163	5
Basis ungewichtet	3153	447	778	131	37	136	320	164	198	140	149	188	150	56	21	160	5
Abgeleitete BV (netto)																	
Bezieher: hochger. (in Tsd.)	328	-	-	-	-	-	-	-	-	166	163	-	-	-	-	-	-
(in %)	9	-	-	-	-	-	-	-	-	97	94	-	-	-	-	-	-
ungewichtet	278	-	-	-	-	-	-	-	-	136	142	-	-	-	-	-	-
1 - u. 25 EUR	-	-	-	-	-	-	-	-	-	-	-	-	-	-	-	-	-
25 - u. 50 EUR	-	-	-	-	-	-	-	-	-	-	-	-	-	-	-	-	-
50 - u. 100 EUR	-	-	-	-	-	-	-	-	-	-	-	-	-	-	-	-	-
100 - u. 200 EUR	1	-	-	-	-	-	-	-	-	-	1	-	-	-	-	-	-
200 - u. 300 EUR	0	-	-	-	-	-	-	-	-	0	-	-	-	-	-	-	-
300 - u. 400 EUR	1	-	-	-	-	-	-	-	-	1	1	-	-	-	-	-	-
400 - u. 500 EUR	4	-	-	-	-	-	-	-	-	8	-	-	-	-	-	-	-
500 - u. 600 EUR	3	-	-	-	-	-	-	-	-	7	-	-	-	-	-	-	-
600 - u. 700 EUR	9	-	-	-	-	-	-	-	-	16	1	-	-	-	-	-	-
700 - u. 800 EUR	7	-	-	-	-	-	-	-	-	13	2	-	-	-	-	-	-
800 - u. 900 EUR	7	-	-	-	-	-	-	-	-	11	2	-	-	-	-	-	-
900 - u. 1.000 EUR	11	-	-	-	-	-	-	-	-	14	9	-	-	-	-	-	-
1.000 - u. 1.100 EUR	9	-	-	-	-	-	-	-	-	13	6	-	-	-	-	-	-
1.100 - u. 1.200 EUR	10	-	-	-	-	-	-	-	-	10	10	-	-	-	-	-	-
1.200 - u. 1.300 EUR	7	-	-	-	-	-	-	-	-	4	10	-	-	-	-	-	-
1.300 - u. 1.400 EUR	3	-	-	-	-	-	-	-	-	2	5	-	-	-	-	-	-
1.400 - u. 1.500 EUR	6	-	-	-	-	-	-	-	-	2	11	-	-	-	-	-	-
1.500 - u. 1.750 EUR	9	-	-	-	-	-	-	-	-	1	17	-	-	-	-	-	-
1.750 - u. 2.000 EUR	7	-	-	-	-	-	-	-	-	-	13	-	-	-	-	-	-
2.000 - u. 2.500 EUR	5	-	-	-	-	-	-	-	-	1	10	-	-	-	-	-	-
2.500 - u. 5.000 EUR	0	-	-	-	-	-	-	-	-	-	0	-	-	-	-	-	-
5.000 EUR und mehr	-	-	-	-	-	-	-	-	-	-	-	-	-	-	-	-	-
S U M M E	100	-	-	-	-	-	-	-	-	100	100	-	-	-	-	-	-
1 - u. 250 EUR	1	-	-	-	-	-	-	-	-	-	1	-	-	-	-	-	-
250 - u. 500 EUR	5	-	-	-	-	-	-	-	-	9	1	-	-	-	-	-	-
500 - u. 750 EUR	15	-	-	-	-	-	-	-	-	29	2	-	-	-	-	-	-
750 - u. 1.000 EUR	22	-	-	-	-	-	-	-	-	32	12	-	-	-	-	-	-
1.000 - u. 1.500 EUR	36	-	-	-	-	-	-	-	-	29	42	-	-	-	-	-	-
1.500 EUR und mehr	21	-	-	-	-	-	-	-	-	2	41	-	-	-	-	-	-
Betrag je Bezieher/in (EUR/M)	1138	-	-	-	-	-	-	-	-	868	1414	-	-	-	-	-	-

Schichtung der abgeleiteten landwirtschaftlichen Altersrente

Teilgesamtheit: Witwer und Witwen ab 55 Jahren (ohne Heimbewohner) - a l t e L ä n d e r (mit West-Berlin)

	+-- ALLE +--	+----- M ä n n e r -----+						+----- F r a u e n -----+					
		Alle	55-u.	65-u.	75-u.	85 u.	65 u.	Alle	55-u.	65-u.	75-u.	85 u.	65 u.
			65 J.	75 J.	85 J.	älter	älter		65 J.	75 J.	85 J.	älter	älter
Basis hochger. (in Tsd.)	4367	852	108	248	320	176	744	3515	412	966	1344	793	3103
Basis ungewichtet	3958	805	61	189	296	259	744	3153	234	742	1206	971	2919
Abgeleitete AdL (netto)													
Bezieher: hochger. (in Tsd.)	185	-	-	-	-	-	-	185	3	44	89	49	182
(in %)	4	-	-	-	-	-	-	5	1	5	7	6	6
ungewichtet	194	-	-	-	-	-	-	194	2	37	87	68	192
1 - u. 25 EUR	-	-	-	-	-	-	-	-	-	-	-	-	-
25 - u. 50 EUR	1	-	-	-	-	-	-	1	-	-	1	3	1
50 - u. 100 EUR	-	-	-	-	-	-	-	-	-	-	-	-	-
100 - u. 200 EUR	6	-	-	-	-	-	-	6	-	13	5	3	6
200 - u. 300 EUR	31	-	-	-	-	-	-	31	[49]	32	25	39	31
300 - u. 400 EUR	45	-	-	-	-	-	-	45	[51]	36	51	41	45
400 - u. 500 EUR	10	-	-	-	-	-	-	10	-	16	5	12	10
500 - u. 600 EUR	4	-	-	-	-	-	-	4	-	3	5	1	4
600 - u. 700 EUR	2	-	-	-	-	-	-	2	-	-	4	-	2
700 - u. 800 EUR	-	-	-	-	-	-	-	-	-	-	-	-	-
800 - u. 900 EUR	1	-	-	-	-	-	-	1	-	-	3	-	1
900 - u. 1.000 EUR	-	-	-	-	-	-	-	-	-	-	-	-	-
1.000 - u. 1.100 EUR	-	-	-	-	-	-	-	-	-	-	-	-	-
1.100 - u. 1.200 EUR	-	-	-	-	-	-	-	-	-	-	-	-	-
1.200 - u. 1.300 EUR	-	-	-	-	-	-	-	-	-	-	-	-	-
1.300 - u. 1.400 EUR	-	-	-	-	-	-	-	-	-	-	-	-	-
1.400 - u. 1.500 EUR	-	-	-	-	-	-	-	-	-	-	-	-	-
1.500 - u. 1.750 EUR	-	-	-	-	-	-	-	-	-	-	-	-	-
1.750 - u. 2.000 EUR	-	-	-	-	-	-	-	-	-	-	-	-	-
2.000 - u. 2.500 EUR	-	-	-	-	-	-	-	-	-	-	-	-	-
2.500 - u. 5.000 EUR	-	-	-	-	-	-	-	-	-	-	-	-	-
5.000 EUR und mehr	-	-	-	-	-	-	-	-	-	-	-	-	-
S U M M E	100	-	-	-	-	-	-	100	[100]	100	100	100	100
1 - u. 250 EUR	20	-	-	-	-	-	-	20	[49]	32	16	16	20
250 - u. 500 EUR	73	-	-	-	-	-	-	73	[51]	66	72	82	73
500 - u. 750 EUR	6	-	-	-	-	-	-	6	-	3	10	1	6
750 - u. 1.000 EUR	1	-	-	-	-	-	-	1	-	-	3	-	1
1.000 - u. 1.500 EUR	-	-	-	-	-	-	-	-	-	-	-	-	-
1.500 EUR und mehr	-	-	-	-	-	-	-	-	-	-	-	-	-
Betrag je Bezieher/in (EUR/M)	330	-	-	-	-	-	-	330	[275]	315	352	307	331

Schichtung der abgeleiteten landwirtschaftlichen Altersrente

Teilgesamtheit: Witwen ab 55 Jahren (ohne Heimbewohner) - a l t e L ä n d e r (mit West-Berlin)

		+- LETZTE BERUFLICHE STELLUNG - V e r s t o r b e n e r E h e m a n n + +- ("Alle" einschl. nie erwerbstätig und K.A. zur beruflichen Stellung)-					
		Alle	Arbeiter	An- gestellte	Beamte/ Ber.-Sold.	Selbst- ständige	Mit- helfende
Basis hochger. (in Tsd.)		3515	1525	961	343	593	5
Basis ungewichtet		3153	1356	855	289	575	5
Abgeleitete AdL (netto)							

Bezieher:	hochger. (in Tsd.)	185	19	4	-	162	-
	(in %)	5	1	0	-	27	-
	ungewichtet	194	19	4	-	170	-
1 - u.	25 EUR	-	-	-	-	-	-
25 - u.	50 EUR	1	(9)	-	-	1	-
50 - u.	100 EUR	-	-	-	-	-	-
100 - u.	200 EUR	6	(7)	-	-	6	-
200 - u.	300 EUR	31	(17)	[73]	-	31	-
300 - u.	400 EUR	45	(46)	[27]	-	45	-
400 - u.	500 EUR	10	(21)	-	-	8	-
500 - u.	600 EUR	4	-	-	-	4	-
600 - u.	700 EUR	2	-	-	-	2	-
700 - u.	800 EUR	-	-	-	-	-	-
800 - u.	900 EUR	1	-	-	-	1	-
900 - u.	1.000 EUR	-	-	-	-	-	-
1.000 - u.	1.100 EUR	-	-	-	-	-	-
1.100 - u.	1.200 EUR	-	-	-	-	-	-
1.200 - u.	1.300 EUR	-	-	-	-	-	-
1.300 - u.	1.400 EUR	-	-	-	-	-	-
1.400 - u.	1.500 EUR	-	-	-	-	-	-
1.500 - u.	1.750 EUR	-	-	-	-	-	-
1.750 - u.	2.000 EUR	-	-	-	-	-	-
2.000 - u.	2.500 EUR	-	-	-	-	-	-
2.500 - u.	5.000 EUR	-	-	-	-	-	-
5.000 EUR und mehr		-	-	-	-	-	-
S U M M E		100	(100)	[100]	-	100	-

1 - u.	250 EUR	20	(16)	[50]	-	20	-
250 - u.	500 EUR	73	(84)	[50]	-	72	-
500 - u.	750 EUR	6	-	-	-	7	-
750 - u.	1.000 EUR	1	-	-	-	1	-
1.000 - u.	1.500 EUR	-	-	-	-	-	-
1.500 EUR und mehr		-	-	-	-	-	-
Betrag je Bezieher/in (EUR/M)		330	(316)	[263]	-	333	-

Schichtung der abgeleiteten landwirtschaftlichen Altersrente

Teilgesamtheit: Witwen ab 55 Jahren (ohne Heimbewohner) - a l t e L ä n d e r (mit West-Berlin)

	Letztes Tätigkeitsniveau des verstorbenen Ehemanns																
	Arbeiter				Angestellte					Beamte, Berufssol.		Selbstständige				Mithelfende	
	Alle	Ange-lernt	Fach-arbeiter	Meister/Polier	Ange-lernt	Einf./Fachkr.	Mittl./Fachkr.	Gehob./Fachkr.	Hochq./leit.	Einf./Mittl.D.	Gehob./Höher.D.	Land-wirte	Hand-werker	Verkam./Freib.	Sonst./Freib.		Gewerbe-treib.
Basis hochger. (in Tsd.)	3515	487	894	145	42	149	356	190	224	170	173	179	162	61	28	163	5
Basis ungewichtet	3153	447	778	131	37	136	320	164	198	140	149	188	150	56	21	160	5
Abgeleitete AdL (netto)																	
Bezieher: hochger. (in Tsd.)	185	9	8	2	2	1	1	-	-	-	-	160	1	-	-	-	-
(in %)	5	2	1	1	5	1	0	-	-	-	-	90	1	-	-	-	-
ungewichtet	194	9	8	2	2	1	1	-	-	-	-	169	1	-	-	-	-
1 - u. 25 EUR	-	-	-	-	-	-	-	-	-	-	-	-	-	-	-	-	-
25 - u. 50 EUR	1	[14]	-	[23]	-	-	-	-	-	-	-	1	-	-	-	-	-
50 - u. 100 EUR	-	-	-	-	-	-	-	-	-	-	-	-	-	-	-	-	-
100 - u. 200 EUR	6	[15]	-	-	-	-	-	-	-	-	-	7	-	-	-	-	-
200 - u. 300 EUR	31	[16]	[23]	-	[50]	[100]	[100]	-	-	-	-	31	[100]	-	-	-	-
300 - u. 400 EUR	45	[29]	[59]	[77]	[50]	-	-	-	-	-	-	46	-	-	-	-	-
400 - u. 500 EUR	10	[27]	[19]	-	-	-	-	-	-	-	-	9	-	-	-	-	-
500 - u. 600 EUR	4	-	-	-	-	-	-	-	-	-	-	4	-	-	-	-	-
600 - u. 700 EUR	2	-	-	-	-	-	-	-	-	-	-	2	-	-	-	-	-
700 - u. 800 EUR	-	-	-	-	-	-	-	-	-	-	-	-	-	-	-	-	-
800 - u. 900 EUR	1	-	-	-	-	-	-	-	-	-	-	1	-	-	-	-	-
900 - u. 1.000 EUR	-	-	-	-	-	-	-	-	-	-	-	-	-	-	-	-	-
1.000 - u. 1.100 EUR	-	-	-	-	-	-	-	-	-	-	-	-	-	-	-	-	-
1.100 - u. 1.200 EUR	-	-	-	-	-	-	-	-	-	-	-	-	-	-	-	-	-
1.200 - u. 1.300 EUR	-	-	-	-	-	-	-	-	-	-	-	-	-	-	-	-	-
1.300 - u. 1.400 EUR	-	-	-	-	-	-	-	-	-	-	-	-	-	-	-	-	-
1.400 - u. 1.500 EUR	-	-	-	-	-	-	-	-	-	-	-	-	-	-	-	-	-
1.500 - u. 1.750 EUR	-	-	-	-	-	-	-	-	-	-	-	-	-	-	-	-	-
1.750 - u. 2.000 EUR	-	-	-	-	-	-	-	-	-	-	-	-	-	-	-	-	-
2.000 - u. 2.500 EUR	-	-	-	-	-	-	-	-	-	-	-	-	-	-	-	-	-
2.500 - u. 5.000 EUR	-	-	-	-	-	-	-	-	-	-	-	-	-	-	-	-	-
5.000 EUR und mehr	-	-	-	-	-	-	-	-	-	-	-	-	-	-	-	-	-
S U M M E	100	[100]	[100]	[100]	[100]	[100]	[100]	-	-	-	-	100	[100]	-	-	-	-
1 - u. 250 EUR	20	[29]	-	[23]	[50]	-	[100]	-	-	-	-	20	-	-	-	-	-
250 - u. 500 EUR	73	[71]	[100]	[77]	[50]	[100]	-	-	-	-	-	72	[100]	-	-	-	-
500 - u. 750 EUR	6	-	-	-	-	-	-	-	-	-	-	7	-	-	-	-	-
750 - u. 1.000 EUR	1	-	-	-	-	-	-	-	-	-	-	1	-	-	-	-	-
1.000 - u. 1.500 EUR	-	-	-	-	-	-	-	-	-	-	-	-	-	-	-	-	-
1.500 EUR und mehr	-	-	-	-	-	-	-	-	-	-	-	-	-	-	-	-	-
Betrag je Bezieher/in (EUR/M)	330	[296]	[350]	[264]	[270]	[262]	[248]	-	-	-	-	334	[250]	-	-	-	-

Schichtung der abgeleiteten berufsständischen Versorgung

Teilgesamtheit: Witwer und Witwen ab 55 Jahren (ohne Heimbewohner) - a l t e L ä n d e r (mit West-Berlin)

	ALLE	M ä n n e r					F r a u e n						
		Alle	55-u.	65-u.	75-u.	85 u.	65 u.	Alle	55-u.	65-u.	75-u.	85 u.	65 u.
			65 J.	75 J.	85 J.	älter			älter	65 J.	75 J.	85 J.	
Basis hochger. (in Tsd.)	4367	852	108	248	320	176	744	3515	412	966	1344	793	3103
Basis ungewichtet	3958	805	61	189	296	259	744	3153	234	742	1206	971	2919
Abgeleitete BSV (netto)													
Bezieher: hochger. (in Tsd.)	35	-	-	-	-	-	-	35	2	15	7	11	34
(in %)	1	-	-	-	-	-	-	1	0	2	1	1	1
ungewichtet	33	-	-	-	-	-	-	33	2	9	7	15	31
1 - u. 25 EUR	-	-	-	-	-	-	-	-	-	-	-	-	-
25 - u. 50 EUR	-	-	-	-	-	-	-	-	-	-	-	-	-
50 - u. 100 EUR	2	-	-	-	-	-	-	2	-	-	-	(7)	2
100 - u. 200 EUR	5	-	-	-	-	-	-	5	-	[7]	-	(6)	5
200 - u. 300 EUR	8	-	-	-	-	-	-	8	-	[10]	-	(11)	8
300 - u. 400 EUR	8	-	-	-	-	-	-	8	[20]	-	[15]	(11)	7
400 - u. 500 EUR	3	-	-	-	-	-	-	3	-	-	[14]	-	3
500 - u. 600 EUR	6	-	-	-	-	-	-	6	-	-	-	(17)	6
600 - u. 700 EUR	10	-	-	-	-	-	-	10	-	-	[23]	(15)	10
700 - u. 800 EUR	4	-	-	-	-	-	-	4	[80]	-	-	-	-
800 - u. 900 EUR	2	-	-	-	-	-	-	2	-	-	-	(8)	3
900 - u. 1.000 EUR	4	-	-	-	-	-	-	4	-	[10]	-	-	4
1.000 - u. 1.100 EUR	19	-	-	-	-	-	-	19	-	[32]	-	(17)	20
1.100 - u. 1.200 EUR	10	-	-	-	-	-	-	10	-	[19]	-	(7)	10
1.200 - u. 1.300 EUR	3	-	-	-	-	-	-	3	-	[7]	-	-	3
1.300 - u. 1.400 EUR	-	-	-	-	-	-	-	-	-	-	-	-	-
1.400 - u. 1.500 EUR	-	-	-	-	-	-	-	-	-	-	-	-	-
1.500 - u. 1.750 EUR	7	-	-	-	-	-	-	7	-	[7]	[18]	-	7
1.750 - u. 2.000 EUR	9	-	-	-	-	-	-	9	-	[8]	[28]	-	10
2.000 - u. 2.500 EUR	-	-	-	-	-	-	-	-	-	-	-	-	-
2.500 - u. 5.000 EUR	-	-	-	-	-	-	-	-	-	-	-	-	-
5.000 EUR und mehr	-	-	-	-	-	-	-	-	-	-	-	-	-
S U M M E	100	-	-	-	-	-	-	100	[100]	[100]	[100]	(100)	100
1 - u. 250 EUR	15	-	-	-	-	-	-	15	-	[17]	-	(25)	16
250 - u. 500 EUR	11	-	-	-	-	-	-	11	[20]	-	[30]	(11)	10
500 - u. 750 EUR	19	-	-	-	-	-	-	19	[80]	-	[23]	(32)	16
750 - u. 1.000 EUR	7	-	-	-	-	-	-	7	-	[10]	-	(8)	7
1.000 - u. 1.500 EUR	32	-	-	-	-	-	-	32	-	[57]	-	(24)	33
1.500 EUR und mehr	16	-	-	-	-	-	-	16	-	[15]	[47]	-	17
Betrag je Bezieher/in (EUR/M)	871	-	-	-	-	-	-	871	[664]	[995]	[1094]	(596)	882

Schichtung der abgeleiteten berufsständischen Versorgung

Teilgesamtheit: Witwen ab 55 Jahren (ohne Heimbewohner) - a l t e L ä n d e r (mit West-Berlin)

		+- LETZTE BERUFLICHE STELLUNG - V e r s t o r b e n e r E h e m a n n + +- ("Alle" einschl. nie erwerbstätig und K.A. zur beruflichen Stellung)-					
		Alle	Arbeiter	An- gestellte	Beamte/ Ber.-Sold.	Selbst- ständige	Mit- helfende
Basis hochger. (in Tsd.)		3515	1525	961	343	593	5
Basis ungewichtet		3153	1356	855	289	575	5
Abgeleitete BSV (netto)							

Bezieher:	hochger. (in Tsd.)	35	-	-	1	35	-
	(in %)	1	-	-	0	6	-
	ungewichtet	33	-	-	1	32	-
1 - u.	25 EUR	-	-	-	-	-	-
25 - u.	50 EUR	-	-	-	-	-	-
50 - u.	100 EUR	2	-	-	-	2	-
100 - u.	200 EUR	5	-	-	-	5	-
200 - u.	300 EUR	8	-	-	[100]	6	-
300 - u.	400 EUR	8	-	-	-	8	-
400 - u.	500 EUR	3	-	-	-	3	-
500 - u.	600 EUR	6	-	-	-	6	-
600 - u.	700 EUR	10	-	-	-	10	-
700 - u.	800 EUR	4	-	-	-	4	-
800 - u.	900 EUR	2	-	-	-	3	-
900 - u.	1.000 EUR	4	-	-	-	4	-
1.000 - u.	1.100 EUR	19	-	-	-	19	-
1.100 - u.	1.200 EUR	10	-	-	-	10	-
1.200 - u.	1.300 EUR	3	-	-	-	3	-
1.300 - u.	1.400 EUR	-	-	-	-	-	-
1.400 - u.	1.500 EUR	-	-	-	-	-	-
1.500 - u.	1.750 EUR	7	-	-	-	7	-
1.750 - u.	2.000 EUR	9	-	-	-	9	-
2.000 - u.	2.500 EUR	-	-	-	-	-	-
2.500 - u.	5.000 EUR	-	-	-	-	-	-
5.000 EUR und mehr		-	-	-	-	-	-
S U M M E		100	-	-	[100]	100	-

1 - u.	250 EUR	15	-	-	[100]	14	-
250 - u.	500 EUR	11	-	-	-	11	-
500 - u.	750 EUR	19	-	-	-	19	-
750 - u.	1.000 EUR	7	-	-	-	7	-
1.000 - u.	1.500 EUR	32	-	-	-	32	-
1.500 EUR und mehr		16	-	-	-	16	-
Betrag je Bezieher/in (EUR/M)		871	-	-	[212]	882	-

Schichtung der abgeleiteten berufsständischen Versorgung

Teilgesamtheit: Witwen ab 55 Jahren (ohne Heimbewohner) - a l t e L ä n d e r (mit West-Berlin)

	Letztes Tätigkeitsniveau des verstorbenen Ehemanns																
	Arbeiter				Angestellte					Beamte, Berufssol.		Selbstständige				Mithelfende	
	Alle	Ange-lernt	Fach-arbeiter	Meister-Polier	Ange-lernt	Einf.-Fachkr.	Mittl.-Fachkr.	Gehob.-Fachkr.	Hochq./leit.	Einf./Mittl.D.	Gehob./Höher.D.	Land-wirte	Hand-werker	Verkam.-Freib.	Sonst.-Freib.		Gewerbe-treib.
Basis hochger. (in Tsd.)	3515	487	894	145	42	149	356	190	224	170	173	179	162	61	28	163	5
Basis ungewichtet	3153	447	778	131	37	136	320	164	198	140	149	188	150	56	21	160	5
Abgeleitete BSV (netto)																	
Bezieher: hochger. (in Tsd.)	35	-	-	-	-	-	-	-	-	-	1	-	-	35	-	-	-
(in %)	1	-	-	-	-	-	-	-	-	-	0	-	-	57	-	-	-
ungewichtet	33	-	-	-	-	-	-	-	-	-	1	-	-	32	-	-	-
1 - u. 25 EUR	-	-	-	-	-	-	-	-	-	-	-	-	-	-	-	-	-
25 - u. 50 EUR	-	-	-	-	-	-	-	-	-	-	-	-	-	-	-	-	-
50 - u. 100 EUR	2	-	-	-	-	-	-	-	-	-	-	-	-	2	-	-	-
100 - u. 200 EUR	5	-	-	-	-	-	-	-	-	-	-	-	-	5	-	-	-
200 - u. 300 EUR	8	-	-	-	-	-	-	-	-	-	[100]	-	-	6	-	-	-
300 - u. 400 EUR	8	-	-	-	-	-	-	-	-	-	-	-	-	8	-	-	-
400 - u. 500 EUR	3	-	-	-	-	-	-	-	-	-	-	-	-	3	-	-	-
500 - u. 600 EUR	6	-	-	-	-	-	-	-	-	-	-	-	-	6	-	-	-
600 - u. 700 EUR	10	-	-	-	-	-	-	-	-	-	-	-	-	10	-	-	-
700 - u. 800 EUR	4	-	-	-	-	-	-	-	-	-	-	-	-	4	-	-	-
800 - u. 900 EUR	2	-	-	-	-	-	-	-	-	-	-	-	-	3	-	-	-
900 - u. 1.000 EUR	4	-	-	-	-	-	-	-	-	-	-	-	-	4	-	-	-
1.000 - u. 1.100 EUR	19	-	-	-	-	-	-	-	-	-	-	-	-	19	-	-	-
1.100 - u. 1.200 EUR	10	-	-	-	-	-	-	-	-	-	-	-	-	10	-	-	-
1.200 - u. 1.300 EUR	3	-	-	-	-	-	-	-	-	-	-	-	-	3	-	-	-
1.300 - u. 1.400 EUR	-	-	-	-	-	-	-	-	-	-	-	-	-	-	-	-	-
1.400 - u. 1.500 EUR	-	-	-	-	-	-	-	-	-	-	-	-	-	-	-	-	-
1.500 - u. 1.750 EUR	7	-	-	-	-	-	-	-	-	-	-	-	-	7	-	-	-
1.750 - u. 2.000 EUR	9	-	-	-	-	-	-	-	-	-	-	-	-	9	-	-	-
2.000 - u. 2.500 EUR	-	-	-	-	-	-	-	-	-	-	-	-	-	-	-	-	-
2.500 - u. 5.000 EUR	-	-	-	-	-	-	-	-	-	-	-	-	-	-	-	-	-
5.000 EUR und mehr	-	-	-	-	-	-	-	-	-	-	-	-	-	-	-	-	-
S U M M E	100	-	-	-	-	-	-	-	-	-	[100]	-	-	100	-	-	-
1 - u. 250 EUR	15	-	-	-	-	-	-	-	-	-	[100]	-	-	14	-	-	-
250 - u. 500 EUR	11	-	-	-	-	-	-	-	-	-	-	-	-	11	-	-	-
500 - u. 750 EUR	19	-	-	-	-	-	-	-	-	-	-	-	-	19	-	-	-
750 - u. 1.000 EUR	7	-	-	-	-	-	-	-	-	-	-	-	-	7	-	-	-
1.000 - u. 1.500 EUR	32	-	-	-	-	-	-	-	-	-	-	-	-	32	-	-	-
1.500 EUR und mehr	16	-	-	-	-	-	-	-	-	-	-	-	-	16	-	-	-
Betrag je Bezieher/in (EUR/M)	871	-	-	-	-	-	-	-	-	-	[212]	-	-	882	-	-	-

Schichtung der abgeleiteten Unfallrente der Berufsgenossenschaft

Teilgesamtheit: Witwer und Witwen ab 55 Jahren (ohne Heimbewohner) - a l t e L ä n d e r (mit West-Berlin)

	+-- ALLE +--	+----- M ä n n e r -----+						+----- F r a u e n -----+					
		Alle	55-u.	65-u.	75-u.	85 u.	65 u.	Alle	55-u.	65-u.	75-u.	85 u.	65 u.
			65 J.	75 J.	85 J.	älter	älter		65 J.	75 J.	85 J.	älter	älter
Basis hochger. (in Tsd.)	4367	852	108	248	320	176	744	3515	412	966	1344	793	3103
Basis ungewichtet	3958	805	61	189	296	259	744	3153	234	742	1206	971	2919
Abgeleitete GU (netto)													
Bezieher: hochger. (in Tsd.)	50	-	-	-	-	-	-	50	6	14	24	6	44
(in %)	1	-	-	-	-	-	-	1	1	1	2	1	1
ungewichtet	43	-	-	-	-	-	-	43	4	12	20	7	39
1 - u. 25 EUR	-	-	-	-	-	-	-	-	-	-	-	-	-
25 - u. 50 EUR	-	-	-	-	-	-	-	-	-	-	-	-	-
50 - u. 100 EUR	11	-	-	-	-	-	-	11	-	(10)	(16)	-	12
100 - u. 200 EUR	10	-	-	-	-	-	-	10	-	-	(18)	[15]	12
200 - u. 300 EUR	11	-	-	-	-	-	-	11	-	(5)	(14)	[29]	13
300 - u. 400 EUR	9	-	-	-	-	-	-	9	[22]	(7)	(8)	-	7
400 - u. 500 EUR	3	-	-	-	-	-	-	3	-	(9)	-	-	3
500 - u. 600 EUR	3	-	-	-	-	-	-	3	-	(7)	-	[13]	4
600 - u. 700 EUR	4	-	-	-	-	-	-	4	-	(9)	-	[16]	5
700 - u. 800 EUR	2	-	-	-	-	-	-	2	-	-	(3)	-	2
800 - u. 900 EUR	10	-	-	-	-	-	-	10	-	(9)	(12)	[15]	12
900 - u. 1.000 EUR	14	-	-	-	-	-	-	14	-	(5)	(23)	[13]	16
1.000 - u. 1.100 EUR	3	-	-	-	-	-	-	3	-	(10)	-	-	3
1.100 - u. 1.200 EUR	3	-	-	-	-	-	-	3	-	-	(7)	-	4
1.200 - u. 1.300 EUR	13	-	-	-	-	-	-	13	[56]	(21)	-	-	7
1.300 - u. 1.400 EUR	-	-	-	-	-	-	-	-	-	-	-	-	-
1.400 - u. 1.500 EUR	-	-	-	-	-	-	-	-	-	-	-	-	-
1.500 - u. 1.750 EUR	5	-	-	-	-	-	-	5	[22]	(7)	-	-	2
1.750 - u. 2.000 EUR	-	-	-	-	-	-	-	-	-	-	-	-	-
2.000 - u. 2.500 EUR	-	-	-	-	-	-	-	-	-	-	-	-	-
2.500 - u. 5.000 EUR	-	-	-	-	-	-	-	-	-	-	-	-	-
5.000 EUR und mehr	-	-	-	-	-	-	-	-	-	-	-	-	-
S U M M E	100	-	-	-	-	-	-	100	[100]	(100)	(100)	[100]	100
1 - u. 250 EUR	27	-	-	-	-	-	-	27	-	(15)	(43)	[15]	30
250 - u. 500 EUR	17	-	-	-	-	-	-	17	[22]	(17)	(12)	[29]	16
500 - u. 750 EUR	9	-	-	-	-	-	-	9	-	(16)	(3)	[29]	11
750 - u. 1.000 EUR	24	-	-	-	-	-	-	24	-	(14)	(35)	[28]	27
1.000 - u. 1.500 EUR	19	-	-	-	-	-	-	19	[56]	(31)	(7)	-	14
1.500 EUR und mehr	5	-	-	-	-	-	-	5	[22]	(7)	-	-	2
Betrag je Bezieher/in (EUR/M)	671	-	-	-	-	-	-	671	[1131]	(794)	(519)	[526]	609

Schichtung der abgeleiteten Unfallrente der Berufsgenossenschaft

Teilgesamtheit: Witwen ab 55 Jahren (ohne Heimbewohner) - a l t e L ä n d e r (mit West-Berlin)

		+- LETZTE BERUFLICHE STELLUNG - V e r s t o r b e n e r E h e m a n n + +- ("Alle" einschl. nie erwerbstätig und K.A. zur beruflichen Stellung)-					
		Alle	Arbeiter	An- gestellte	Beamte/ Ber.-Sold.	Selbst- ständige	Mit- helfende
Basis hochger. (in Tsd.)		3515	1525	961	343	593	5
Basis ungewichtet		3153	1356	855	289	575	5
Abgeleitete GUV (netto)							

Bezieher:	hochger. (in Tsd.)	50	31	9	3	7	-
	(in %)	1	2	1	1	1	-
	ungewichtet	43	26	8	1	7	-
1 - u.	25 EUR	-	-	-	-	-	-
25 - u.	50 EUR	-	-	-	-	-	-
50 - u.	100 EUR	11	(11)	[21]	-	-	-
100 - u.	200 EUR	10	(14)	-	-	[13]	-
200 - u.	300 EUR	11	(13)	[12]	-	[12]	-
300 - u.	400 EUR	9	-	[13]	-	[44]	-
400 - u.	500 EUR	3	(4)	-	-	-	-
500 - u.	600 EUR	3	(3)	[9]	-	-	-
600 - u.	700 EUR	4	(7)	-	-	-	-
700 - u.	800 EUR	2	-	-	-	-	-
800 - u.	900 EUR	10	(17)	-	-	-	-
900 - u.	1.000 EUR	14	(7)	[13]	[100]	[10]	-
1.000 - u.	1.100 EUR	3	-	-	-	[20]	-
1.100 - u.	1.200 EUR	3	(5)	-	-	-	-
1.200 - u.	1.300 EUR	13	(16)	[17]	-	-	-
1.300 - u.	1.400 EUR	-	-	-	-	-	-
1.400 - u.	1.500 EUR	-	-	-	-	-	-
1.500 - u.	1.750 EUR	5	(3)	[15]	-	-	-
1.750 - u.	2.000 EUR	-	-	-	-	-	-
2.000 - u.	2.500 EUR	-	-	-	-	-	-
2.500 - u.	5.000 EUR	-	-	-	-	-	-
5.000 EUR und mehr		-	-	-	-	-	-
S U M M E		100	(100)	[100]	[100]	[100]	-

1 - u.	250 EUR	27	(34)	[21]	-	[13]	-
250 - u.	500 EUR	17	(7)	[25]	-	[56]	-
500 - u.	750 EUR	9	(10)	[9]	-	-	-
750 - u.	1.000 EUR	24	(23)	[13]	[100]	[10]	-
1.000 - u.	1.500 EUR	19	(21)	[17]	-	[20]	-
1.500 EUR und mehr		5	(3)	[15]	-	-	-
Betrag je Bezieher/in (EUR/M)		671	(660)	[722]	[984]	[527]	-

Schichtung der abgeleiteten Unfallrente der Berufsgenossenschaft

Teilgesamtheit: Witwen ab 55 Jahren (ohne Heimbewohner) - a l t e L ä n d e r (mit West-Berlin)

	Letztes Tätigkeitsniveau des verstorbenen Ehemanns																
	Arbeiter				Angestellte					Beamte, Berufssol.		Selbstständige				Mithelfende	
	Alle	Ange-lernt	Fach-arbeiter	Meister-Polier	Ange-lernt	Einf.-Fachkr.	Mittl.-Fachkr.	Gehob.-Fachkr.	Hochq./leit.	Einf./Mittl.D.	Gehob./Höher.D.	Land-wirte	Hand-werker	Verkam.-Freib.	Sonst.-Freib.		Gewerbe-treib.
Basis hochger. (in Tsd.)	3515	487	894	145	42	149	356	190	224	170	173	179	162	61	28	163	5
Basis ungewichtet	3153	447	778	131	37	136	320	164	198	140	149	188	150	56	21	160	5
Abgeleitete GU (netto)																	
Bezieher: hochger. (in Tsd.)	50	10	21	-	-	-	6	2	1	3	-	4	2	1	-	-	-
(in %)	1	2	2	-	-	-	2	1	1	2	-	2	1	1	-	-	-
ungewichtet	43	10	16	-	-	-	5	2	1	1	-	4	2	1	-	-	-
1 - u. 25 EUR	-	-	-	-	-	-	-	-	-	-	-	-	-	-	-	-	-
25 - u. 50 EUR	-	-	-	-	-	-	-	-	-	-	-	-	-	-	-	-	-
50 - u. 100 EUR	11	(35)	-	-	-	-	[33]	-	-	-	-	-	-	-	-	-	-
100 - u. 200 EUR	10	(20)	(11)	-	-	-	-	-	-	-	-	[23]	-	-	-	-	-
200 - u. 300 EUR	11	(19)	(10)	-	-	-	[18]	-	-	-	-	[20]	-	-	-	-	-
300 - u. 400 EUR	9	-	-	-	-	-	-	-	[100]	-	-	[57]	[35]	-	-	-	-
400 - u. 500 EUR	3	-	(6)	-	-	-	-	-	-	-	-	-	-	-	-	-	-
500 - u. 600 EUR	3	(10)	-	-	-	-	-	[41]	-	-	-	-	-	-	-	-	-
600 - u. 700 EUR	4	-	(11)	-	-	-	-	-	-	-	-	-	-	-	-	-	-
700 - u. 800 EUR	2	-	-	-	-	-	-	-	-	-	-	-	-	-	-	-	-
800 - u. 900 EUR	10	(9)	(20)	-	-	-	-	-	-	-	-	-	-	-	-	-	-
900 - u. 1.000 EUR	14	(7)	(7)	-	-	-	-	[59]	-	[100]	-	-	-	[100]	-	-	-
1.000 - u. 1.100 EUR	3	-	-	-	-	-	-	-	-	-	-	-	[65]	-	-	-	-
1.100 - u. 1.200 EUR	3	-	(8)	-	-	-	-	-	-	-	-	-	-	-	-	-	-
1.200 - u. 1.300 EUR	13	-	(23)	-	-	-	[26]	-	-	-	-	-	-	-	-	-	-
1.300 - u. 1.400 EUR	-	-	-	-	-	-	-	-	-	-	-	-	-	-	-	-	-
1.400 - u. 1.500 EUR	-	-	-	-	-	-	-	-	-	-	-	-	-	-	-	-	-
1.500 - u. 1.750 EUR	5	-	(5)	-	-	-	[23]	-	-	-	-	-	-	-	-	-	-
1.750 - u. 2.000 EUR	-	-	-	-	-	-	-	-	-	-	-	-	-	-	-	-	-
2.000 - u. 2.500 EUR	-	-	-	-	-	-	-	-	-	-	-	-	-	-	-	-	-
2.500 - u. 5.000 EUR	-	-	-	-	-	-	-	-	-	-	-	-	-	-	-	-	-
5.000 EUR und mehr	-	-	-	-	-	-	-	-	-	-	-	-	-	-	-	-	-
S U M M E	100	(100)	(100)	-	-	-	[100]	[100]	[100]	[100]	-	[100]	[100]	[100]	-	-	-
1 - u. 250 EUR	27	(65)	(20)	-	-	-	[33]	-	-	-	-	[23]	-	-	-	-	-
250 - u. 500 EUR	17	(9)	(6)	-	-	-	[18]	-	[100]	-	-	[77]	[35]	-	-	-	-
500 - u. 750 EUR	9	(10)	(11)	-	-	-	-	[41]	-	-	-	-	-	-	-	-	-
750 - u. 1.000 EUR	24	(16)	(27)	-	-	-	-	[59]	-	[100]	-	-	-	[100]	-	-	-
1.000 - u. 1.500 EUR	19	-	(31)	-	-	-	[26]	-	-	-	-	-	[65]	-	-	-	-
1.500 EUR und mehr	5	-	(5)	-	-	-	[23]	-	-	-	-	-	-	-	-	-	-
Betrag je Bezieher/in (EUR/M)	671	(307)	(823)	-	-	-	[777]	[802]	[307]	[984]	-	[296]	[818]	[935]	-	-	-

Schichtung der abgeleiteten Kriegsopferversorgung und der sozialen Entschädigungsleistungen

Teilgesamtheit: Witwer und Witwen ab 55 Jahren (ohne Heimbewohner) - a l t e L ä n d e r (mit West-Berlin)

	+-- ALLE +--	+----- M ä n n e r -----+						+----- F r a u e n -----+					
		Alle	55-u.	65-u.	75-u.	85 u.	65 u.	Alle	55-u.	65-u.	75-u.	85 u.	65 u.
			65 J.	75 J.	85 J.	älter	älter		65 J.	75 J.	85 J.	älter	älter
Basis hochger. (in Tsd.)	4367	852	108	248	320	176	744	3515	412	966	1344	793	3103
Basis ungewichtet	3958	805	61	189	296	259	744	3153	234	742	1206	971	2919
Abgel. Kriegsopferversorgung													
Bezieher: hochger. (in Tsd.)	87	-	-	-	-	-	-	87	-	6	30	51	87
(in %)	2	-	-	-	-	-	-	2	-	1	2	6	3
ungewichtet	97	-	-	-	-	-	-	97	-	3	27	67	97
1 - u. 25 EUR	-	-	-	-	-	-	-	-	-	-	-	-	-
25 - u. 50 EUR	1	-	-	-	-	-	-	1	-	-	(3)	-	1
50 - u. 100 EUR	6	-	-	-	-	-	-	6	-	-	(7)	6	6
100 - u. 200 EUR	6	-	-	-	-	-	-	6	-	-	-	10	6
200 - u. 300 EUR	3	-	-	-	-	-	-	3	-	-	-	6	3
300 - u. 400 EUR	46	-	-	-	-	-	-	46	-	[65]	(61)	35	46
400 - u. 500 EUR	9	-	-	-	-	-	-	9	-	-	(3)	13	9
500 - u. 600 EUR	9	-	-	-	-	-	-	9	-	-	(6)	11	9
600 - u. 700 EUR	5	-	-	-	-	-	-	5	-	-	(7)	5	5
700 - u. 800 EUR	8	-	-	-	-	-	-	8	-	-	(8)	9	8
800 - u. 900 EUR	6	-	-	-	-	-	-	6	-	[35]	(5)	3	6
900 - u. 1.000 EUR	-	-	-	-	-	-	-	-	-	-	-	-	-
1.000 - u. 1.100 EUR	0	-	-	-	-	-	-	0	-	-	-	1	0
1.100 - u. 1.200 EUR	1	-	-	-	-	-	-	1	-	-	-	2	1
1.200 - u. 1.300 EUR	-	-	-	-	-	-	-	-	-	-	-	-	-
1.300 - u. 1.400 EUR	-	-	-	-	-	-	-	-	-	-	-	-	-
1.400 - u. 1.500 EUR	-	-	-	-	-	-	-	-	-	-	-	-	-
1.500 - u. 1.750 EUR	-	-	-	-	-	-	-	-	-	-	-	-	-
1.750 - u. 2.000 EUR	-	-	-	-	-	-	-	-	-	-	-	-	-
2.000 - u. 2.500 EUR	1	-	-	-	-	-	-	1	-	-	-	1	1
2.500 - u. 5.000 EUR	-	-	-	-	-	-	-	-	-	-	-	-	-
5.000 EUR und mehr	-	-	-	-	-	-	-	-	-	-	-	-	-
S U M M E	100	-	-	-	-	-	-	100	-	[100]	(100)	100	100
1 - u. 250 EUR	13	-	-	-	-	-	-	13	-	-	(10)	16	13
250 - u. 500 EUR	58	-	-	-	-	-	-	58	-	[65]	(65)	53	58
500 - u. 750 EUR	17	-	-	-	-	-	-	17	-	-	(16)	20	17
750 - u. 1.000 EUR	10	-	-	-	-	-	-	10	-	[35]	(9)	8	10
1.000 - u. 1.500 EUR	1	-	-	-	-	-	-	1	-	-	-	2	1
1.500 EUR und mehr	1	-	-	-	-	-	-	1	-	-	-	1	1
Betrag je Bezieher/in (EUR/M)	444	-	-	-	-	-	-	444	-	[535]	(422)	447	444

Schichtung der abgeleiteten Kriegsopferversorgung und der sozialen Entschädigungsleistungen

Teilgesamtheit: Witwen ab 55 Jahren (ohne Heimbewohner) - a l t e L ä n d e r (mit West-Berlin)

	+- LETZTE BERUFLICHE STELLUNG - V e r s t o r b e n e r E h e m a n n + +- ("Alle" einschl. nie erwerbstätig und K.A. zur beruflichen Stellung)-					
	Alle	Arbeiter	An- gestellte	Beamte/ Ber.-Sold.	Selbst- ständige	Mit- helfende
Basis hochger. (in Tsd.)	3515	1525	961	343	593	5
Basis ungewichtet	3153	1356	855	289	575	5
Abgel. Kriegsopferversorgung						

Bezieher: hochger. (in Tsd.)	87	25	23	18	17	-
(in %)	2	2	2	5	3	-
ungewichtet	97	31	24	19	19	-
1 - u. 25 EUR	-	-	-	-	-	-
25 - u. 50 EUR	1	4	-	-	-	-
50 - u. 100 EUR	6	3	(13)	(5)	(4)	-
100 - u. 200 EUR	6	9	(3)	(7)	(5)	-
200 - u. 300 EUR	3	3	(9)	-	-	-
300 - u. 400 EUR	46	45	(60)	(20)	(56)	-
400 - u. 500 EUR	9	11	(8)	(10)	(6)	-
500 - u. 600 EUR	9	16	(8)	(4)	-	-
600 - u. 700 EUR	5	7	-	(11)	(4)	-
700 - u. 800 EUR	8	-	-	(17)	(16)	-
800 - u. 900 EUR	6	-	-	(19)	(8)	-
900 - u. 1.000 EUR	-	-	-	-	-	-
1.000 - u. 1.100 EUR	0	1	-	-	-	-
1.100 - u. 1.200 EUR	1	-	-	(4)	-	-
1.200 - u. 1.300 EUR	-	-	-	-	-	-
1.300 - u. 1.400 EUR	-	-	-	-	-	-
1.400 - u. 1.500 EUR	-	-	-	-	-	-
1.500 - u. 1.750 EUR	-	-	-	-	-	-
1.750 - u. 2.000 EUR	-	-	-	-	-	-
2.000 - u. 2.500 EUR	1	-	-	(3)	-	-
2.500 - u. 5.000 EUR	-	-	-	-	-	-
5.000 EUR und mehr	-	-	-	-	-	-
S U M M E	100	100	(100)	(100)	(100)	-

1 - u. 250 EUR	13	15	(16)	(11)	(10)	-
250 - u. 500 EUR	58	59	(76)	(30)	(62)	-
500 - u. 750 EUR	17	24	(8)	(15)	(14)	-
750 - u. 1.000 EUR	10	-	-	(37)	(14)	-
1.000 - u. 1.500 EUR	1	1	-	(4)	-	-
1.500 EUR und mehr	1	-	-	(3)	-	-
Betrag je Bezieher/in (EUR/M)	444	391	(342)	(619)	(467)	-

Schichtung der abgeleiteten Kriegsopferversorgung und der sozialen Entschädigungsleistungen

Teilgesamtheit: Witwen ab 55 Jahren (ohne Heimbewohner) - a l t e L ä n d e r (mit West-Berlin)

	Letztes Tätigkeitsniveau des verstorbenen Ehemanns																
	Arbeiter				Angestellte					Beamte, Berufssol.		Selbstständige				Mithelfende	
	Alle	Ange-lernt	Fach-arbeiter	Meister/Polier	Ange-lernt	Einf. Fachkr.	Mittl. Fachkr.	Gehob. Fachkr.	Hochq./leit.	Einf./Mittl.D.	Gehob./Höher.D.	Land-wirte	Hand-werker	Verkam./Freib.	Sonst./Freib.		Gewerbe-treib.
Basis hochger. (in Tsd.)	3515	487	894	145	42	149	356	190	224	170	173	179	162	61	28	163	5
Basis ungewichtet	3153	447	778	131	37	136	320	164	198	140	149	188	150	56	21	160	5
Abgel. Kriegsopferversorgung																	
Bezieher: hochger. (in Tsd.)	87	11	14	0	1	4	12	5	1	6	11	6	1	1	1	9	-
(in %)	2	2	2	0	2	3	3	2	0	4	7	3	1	1	4	5	-
ungewichtet	97	14	16	1	1	5	11	5	2	6	13	8	1	1	1	8	-
1 - u. 25 EUR	-	-	-	-	-	-	-	-	-	-	-	-	-	-	-	-	-
25 - u. 50 EUR	1	-	(7)	-	-	-	-	-	-	-	-	-	-	-	-	-	-
50 - u. 100 EUR	6	(7)	-	-	-	-	(9)	[39]	-	-	(7)	-	-	-	-	[9]	-
100 - u. 200 EUR	6	-	(16)	-	-	-	(6)	-	[8]	(6)	-	-	-	-	-	[11]	-
200 - u. 300 EUR	3	(7)	-	-	[100]	-	(7)	-	[34]	-	-	-	-	-	-	-	-
300 - u. 400 EUR	46	(49)	(43)	-	-	[83]	(54)	[61]	[66]	[32]	(14)	[42]	[100]	[100]	-	[64]	-
400 - u. 500 EUR	9	(11)	(12)	-	-	-	(15)	-	-	-	(16)	[19]	-	-	-	-	-
500 - u. 600 EUR	9	(23)	(11)	-	-	[17]	(9)	-	-	-	(6)	-	-	-	-	-	-
600 - u. 700 EUR	5	-	(11)	[100]	-	-	-	-	-	-	(17)	[12]	-	-	-	-	-
700 - u. 800 EUR	8	-	-	-	-	-	-	-	-	[13]	(19)	[27]	-	-	[100]	-	-
800 - u. 900 EUR	6	-	-	-	-	-	-	-	-	[34]	(12)	-	-	-	-	[16]	-
900 - u. 1.000 EUR	-	-	-	-	-	-	-	-	-	-	-	-	-	-	-	-	-
1.000 - u. 1.100 EUR	0	(3)	-	-	-	-	-	-	-	-	-	-	-	-	-	-	-
1.100 - u. 1.200 EUR	1	-	-	-	-	-	-	-	-	[13]	-	-	-	-	-	-	-
1.200 - u. 1.300 EUR	-	-	-	-	-	-	-	-	-	-	-	-	-	-	-	-	-
1.300 - u. 1.400 EUR	-	-	-	-	-	-	-	-	-	-	-	-	-	-	-	-	-
1.400 - u. 1.500 EUR	-	-	-	-	-	-	-	-	-	-	-	-	-	-	-	-	-
1.500 - u. 1.750 EUR	-	-	-	-	-	-	-	-	-	-	-	-	-	-	-	-	-
1.750 - u. 2.000 EUR	-	-	-	-	-	-	-	-	-	-	-	-	-	-	-	-	-
2.000 - u. 2.500 EUR	1	-	-	-	-	-	-	-	-	-	(4)	-	-	-	-	-	-
2.500 - u. 5.000 EUR	-	-	-	-	-	-	-	-	-	-	-	-	-	-	-	-	-
5.000 EUR und mehr	-	-	-	-	-	-	-	-	-	-	-	-	-	-	-	-	-
S U M M E	100	(100)	(100)	[100]	[100]	[100]	(100)	[100]	[100]	[100]	(100)	[100]	[100]	[100]	[100]	[100]	-
1 - u. 250 EUR	13	(7)	(23)	-	-	-	(15)	[39]	-	[8]	(13)	-	-	-	-	[20]	-
250 - u. 500 EUR	58	(67)	(55)	-	[100]	[83]	(76)	[61]	[100]	[32]	(29)	[61]	[100]	[100]	-	[64]	-
500 - u. 750 EUR	17	(23)	(22)	[100]	-	[17]	(9)	-	-	-	(23)	[39]	-	-	-	-	-
750 - u. 1.000 EUR	10	-	-	-	-	-	-	-	-	[48]	(31)	-	-	-	[100]	[16]	-
1.000 - u. 1.500 EUR	1	(3)	-	-	-	-	-	-	-	[13]	-	-	-	-	-	-	-
1.500 EUR und mehr	1	-	-	-	-	-	-	-	-	-	(4)	-	-	-	-	-	-
Betrag je Bezieher/in (EUR/M)	444	(409)	(371)	[606]	[255]	[412]	(352)	[263]	[350]	[653]	(601)	[522]	[386]	[385]	[785]	[402]	-

Schichtung des Bruttoeinkommens aus eigener Regel- und Zusatzsicherung (incl. reine KLG)

Teilgesamtheit: Männer und Frauen ab 55 Jahren (ohne Heimbewohner) - a l t e L ä n d e r (mit West-Berlin)

	ALLE	M ä n n e r						F r a u e n					
		Alle	55-u.	65-u.	75-u.	85 u.	65 u.	Alle	55-u.	65-u.	75-u.	85 u.	65 u.
			65 J.	75 J.	85 J.	älter	älter		65 J.	75 J.	85 J.	älter	älter
Basis hochger. (in Tsd.)	21101	9799	4026	3484	1842	447	5773	11302	3858	3769	2569	1107	7444
Basis ungewichtet	17106	7566	2353	2955	1611	647	5213	9540	2763	3060	2376	1341	6777
ZY010 Eigene RZSS (brutto)													
Bezieher: hochger. (in Tsd.)	13878	6471	916	3366	1764	425	5555	7407	823	3367	2246	970	6584
(in %)	66	66	23	97	96	95	96	66	21	89	87	88	88
ungewichtet	12228	5602	581	2856	1546	619	5021	6626	642	2735	2068	1181	5984
1 - u. 25 EUR	0	0	-	-	-	0	0	0	-	-	0	0	0
25 - u. 50 EUR	0	0	0	0	-	-	0	0	-	0	0	1	0
50 - u. 100 EUR	2	0	-	0	0	-	0	3	0	3	4	6	4
100 - u. 200 EUR	7	1	1	1	1	1	1	12	1	12	14	17	13
200 - u. 300 EUR	7	1	1	1	1	1	1	13	3	11	16	18	14
300 - u. 400 EUR	5	1	1	1	1	1	1	9	7	9	9	11	9
400 - u. 500 EUR	5	1	1	2	1	1	1	8	7	8	9	7	8
500 - u. 600 EUR	5	2	2	2	2	1	2	8	10	8	8	5	8
600 - u. 700 EUR	5	2	4	2	2	1	2	8	12	8	7	6	8
700 - u. 800 EUR	5	3	6	3	2	3	3	7	11	7	7	6	7
800 - u. 900 EUR	5	3	4	3	2	4	3	6	9	7	6	4	6
900 - u. 1.000 EUR	4	4	5	4	4	4	4	5	6	5	4	4	4
1.000 - u. 1.100 EUR	4	4	6	4	4	3	4	4	7	4	3	3	3
1.100 - u. 1.200 EUR	4	6	7	6	6	5	6	3	4	3	2	2	3
1.200 - u. 1.300 EUR	4	6	4	6	5	8	6	2	2	3	2	1	2
1.300 - u. 1.400 EUR	4	7	8	7	8	7	7	2	4	2	2	1	2
1.400 - u. 1.500 EUR	4	6	5	6	7	6	6	2	3	2	1	1	2
1.500 - u. 1.750 EUR	8	15	12	14	16	18	15	3	5	3	2	2	3
1.750 - u. 2.000 EUR	6	10	8	10	11	13	11	2	3	2	1	2	2
2.000 - u. 2.500 EUR	7	12	15	12	12	11	12	2	3	2	1	1	2
2.500 - u. 5.000 EUR	7	13	10	15	12	13	14	2	1	2	1	1	2
5.000 EUR und mehr	0	1	0	1	1	1	1	-	-	-	-	-	-
S U M M E	100	100	100	100	100	100	100	100	100	100	100	100	100
1 - u. 250 EUR	13	2	1	2	2	1	2	22	3	21	27	33	25
250 - u. 500 EUR	14	3	2	4	3	2	3	23	15	22	25	27	24
500 - u. 750 EUR	13	6	9	6	6	4	6	20	28	19	19	14	19
750 - u. 1.000 EUR	12	8	12	8	7	9	8	14	20	15	13	11	14
1.000 - u. 1.500 EUR	20	29	31	29	30	28	29	12	21	13	10	8	11
1.500 EUR und mehr	28	51	44	52	53	55	52	8	13	10	6	6	8
Betrag je Bezieher/in (EUR/M)	1158	1695	1548	1723	1713	1714	1719	689	919	728	605	552	660

Schichtung des Bruttoeinkommens aus eigener Regel- und Zusatzsicherung (incl. reine KLG)

Teilgesamtheit: Männer ab 55 Jahren (ohne Heimbewohner) - a l t e L ä n d e r (mit West-Berlin)

	+-- ALLE --+			+ V E R H E I R A T E T E +			+----- A L L E I N S T E H E N D E N A C H F A M I L I E N S T A N D -----+											
	Alle	Gesamt		Alle	Gesamt		Verwitwet			Geschieden/Getr.lebend			Ledig					
		55-u. 65 J.	65 u. älter		Alle	55-u. 65 J.	65 u. älter	Alle	55-u. 65 J.	65 u. älter	Alle	55-u. 65 J.	65 u. älter	Alle	55-u. 65 J.	65 u. älter		
Basis hochger. (in Tsd.)	9799	7044	2871	4172	2756	1155	1601	852	108	744	1118	619	498	786	428	358		
Basis ungewichtet	7566	5635	1789	3846	1931	564	1367	805	61	744	686	305	381	440	198	242		
ZY010 Eigene RZSS (brutto)																		
Bezieher: hochger. (in Tsd.)	6471	4667	647	4020	1804	269	1535	759	35	724	629	145	483	417	89	328		
(in %)	66	66	23	96	65	23	96	89	32	97	56	23	97	53	21	91		
ungewichtet	5602	4145	440	3705	1457	141	1316	742	22	720	447	76	371	268	43	225		
1 - u. 25 EUR	0	-	-	-	0	-	0	0	-	0	-	-	-	-	-	-		
25 - u. 50 EUR	0	0	-	0	0	-	0	0	-	0	0	-	0	0	-	0		
50 - u. 100 EUR	0	0	-	0	0	-	0	0	-	0	0	-	0	0	-	0		
100 - u. 200 EUR	1	1	1	1	1	1	1	1	-	1	1	-	2	1	2	1		
200 - u. 300 EUR	1	1	1	1	1	-	1	1	-	1	1	-	1	2	-	2		
300 - u. 400 EUR	1	1	0	1	2	1	2	2	-	2	1	-	2	3	4	3		
400 - u. 500 EUR	1	1	0	1	2	3	2	1	-	1	3	4	3	2	2	2		
500 - u. 600 EUR	2	2	2	2	3	5	2	1	-	1	5	9	5	1	-	2		
600 - u. 700 EUR	2	2	2	2	4	9	3	2	(9)	2	5	9	4	3	8	2		
700 - u. 800 EUR	3	2	5	2	4	8	4	2	-	2	5	10	4	7	10	6		
800 - u. 900 EUR	3	3	5	3	4	4	4	3	-	3	6	7	5	4	-	5		
900 - u. 1.000 EUR	4	3	3	3	5	9	5	4	(6)	3	5	4	5	10	16	8		
1.000 - u. 1.100 EUR	4	4	6	4	5	7	5	4	(15)	3	7	7	7	4	3	5		
1.100 - u. 1.200 EUR	6	5	7	5	7	8	7	6	-	6	9	9	9	6	8	6		
1.200 - u. 1.300 EUR	6	5	3	6	7	6	7	6	(3)	6	7	5	7	9	9	9		
1.300 - u. 1.400 EUR	7	7	8	6	9	8	9	10	(13)	10	8	7	9	7	9	7		
1.400 - u. 1.500 EUR	6	6	6	6	6	3	6	7	(3)	7	5	2	6	5	5	5		
1.500 - u. 1.750 EUR	15	15	13	15	13	8	14	17	(20)	17	10	9	11	12	3	14		
1.750 - u. 2.000 EUR	10	11	9	12	7	4	7	10	(15)	10	4	1	5	5	5	5		
2.000 - u. 2.500 EUR	12	13	16	12	10	10	10	13	(11)	14	7	9	6	9	12	8		
2.500 - u. 5.000 EUR	13	15	12	15	9	5	9	10	(4)	10	7	7	7	8	3	9		
5.000 EUR und mehr	1	1	1	1	0	-	0	0	-	0	1	-	1	-	-	-		
S U M M E	100	100	100	100	100	100	100	100	(100)	100	100	100	100	100	100	100		
1 - u. 250 EUR	2	2	1	2	2	1	2	2	-	2	3	1	3	2	2	2		
250 - u. 500 EUR	3	3	1	3	4	4	4	3	-	3	5	4	5	7	6	7		
500 - u. 750 EUR	6	5	5	5	9	18	7	4	(9)	4	15	23	12	9	12	8		
750 - u. 1.000 EUR	8	7	11	7	11	17	10	8	(6)	8	12	16	11	16	22	15		
1.000 - u. 1.500 EUR	29	28	31	27	34	32	34	33	(34)	33	36	30	37	32	34	32		
1.500 EUR und mehr	51	55	51	56	40	28	42	51	(51)	51	30	26	31	34	23	37		
Betrag je Bezieher/in (EUR/M)	1695	1773	1664	1790	1494	1269	1534	1642	(1536)	1647	1386	1216	1436	1389	1252	1426		

Schichtung des Bruttoeinkommens aus eigener Regel- und Zusatzsicherung (incl. reine KLG)

Teilgesamtheit: Frauen ab 55 Jahren (ohne Heimbewohner) - a l t e L ä n d e r (mit West-Berlin)

	+-- ALLE --+			+ V E R H E I R A T E T E +			+----- A L L E I N S T E H E N D E N A C H F A M I L I E N S T A N D -----+									
	Alle	Gesamt		Alle	Verwitwet		Geschieden/Getr.lebend			Ledig						
		55-u. 65 J.	65 u. älter		Alle	55-u. 65 J.	65 u. älter	Alle	55-u. 65 J.	65 u. älter	Alle	55-u. 65 J.	65 u. älter			
Basis hochger. (in Tsd.)	11302	5892	2582	3311	5410	1276	4134	3515	412	3103	1162	585	577	732	279	453
Basis ungewichtet	9540	4919	1998	2921	4621	765	3856	3153	234	2919	859	377	482	609	154	455
ZY010 Eigene RZSS (brutto)																
Bezieher: hochger. (in Tsd.)	7407	3421	514	2906	3986	309	3678	2803	117	2686	693	133	561	491	60	431
(in %)	66	58	20	88	74	24	89	80	28	87	60	23	97	67	21	95
ungewichtet	6626	3003	447	2556	3623	195	3428	2595	70	2525	558	90	468	470	35	435
1 - u. 25 EUR	0	0	-	0	0	-	0	0	-	0	-	-	-	-	-	-
25 - u. 50 EUR	0	0	-	0	0	-	0	0	-	0	0	-	0	-	-	-
50 - u. 100 EUR	3	3	-	4	3	1	3	4	2	4	0	-	0	1	-	1
100 - u. 200 EUR	12	13	1	15	12	1	12	16	3	16	2	-	2	1	-	1
200 - u. 300 EUR	13	13	3	14	13	1	13	17	-	18	2	1	2	2	3	2
300 - u. 400 EUR	9	10	9	10	8	4	8	10	8	10	2	2	3	2	-	2
400 - u. 500 EUR	8	10	10	10	6	4	6	8	5	8	3	3	3	2	3	1
500 - u. 600 EUR	8	9	11	8	7	7	7	8	10	8	6	6	6	3	3	3
600 - u. 700 EUR	8	9	12	8	8	11	7	8	17	8	7	7	6	5	9	4
700 - u. 800 EUR	7	7	10	6	7	13	7	7	14	6	11	14	10	5	7	5
800 - u. 900 EUR	6	7	8	6	6	9	6	6	9	6	8	10	7	6	7	6
900 - u. 1.000 EUR	5	4	6	4	5	6	5	4	4	4	9	9	9	7	6	7
1.000 - u. 1.100 EUR	4	3	5	3	4	11	4	3	6	3	9	17	7	6	9	5
1.100 - u. 1.200 EUR	3	2	3	2	3	6	3	2	4	2	5	3	5	9	14	8
1.200 - u. 1.300 EUR	2	2	3	2	3	-	3	1	-	2	5	-	7	5	-	6
1.300 - u. 1.400 EUR	2	1	2	1	3	8	2	1	6	1	7	11	6	7	4	8
1.400 - u. 1.500 EUR	2	1	4	1	2	2	2	1	3	1	4	1	5	5	-	5
1.500 - u. 1.750 EUR	3	2	5	2	4	6	3	1	3	1	7	5	8	11	13	11
1.750 - u. 2.000 EUR	2	2	2	2	2	5	2	1	2	1	4	4	4	8	14	8
2.000 - u. 2.500 EUR	2	1	3	1	2	4	2	1	2	1	4	3	4	7	8	7
2.500 - u. 5.000 EUR	2	1	1	1	2	2	2	1	3	1	5	2	5	8	-	9
5.000 EUR und mehr	-	-	-	-	-	-	-	-	-	-	-	-	-	-	-	-
S U M M E	100	100	100	100	100	100	100	100	100	100	100	100	100	100	100	100
1 - u. 250 EUR	22	24	3	27	22	2	23	29	5	30	3	1	3	3	-	4
250 - u. 500 EUR	23	26	19	27	20	8	21	26	12	27	7	5	7	4	6	4
500 - u. 750 EUR	20	21	28	20	19	27	18	20	39	19	19	21	18	10	16	10
750 - u. 1.000 EUR	14	14	20	13	15	20	14	13	15	13	22	26	21	15	16	15
1.000 - u. 1.500 EUR	12	10	18	8	15	27	14	8	19	8	30	33	30	32	28	32
1.500 EUR und mehr	8	6	11	5	10	17	10	3	10	3	20	14	21	35	35	35
Betrag je Bezieher/in (EUR/M)	689	624	862	582	745	1015	722	545	870	531	1123	1058	1138	1354	1204	1375

Schichtung des Bruttoeinkommens aus eigener Regel- und Zusatzsicherung (incl. reine KLG)

Teilgesamtheit: Männer und Frauen ab 55 Jahren (ohne Heimbewohner) - a l t e L ä n d e r (mit West-Berlin)

	+-- alle +--	+- LETZTE / HEUTIGE BERUFLICHE STELLUNG ("Alle" einschl. nie erwerbstätig und K.A. zur beruflichen Stellung) -----+											
		M ä n n e r					F r a u e n						
		Alle	Arbeiter	An- gestellte	Beamte/ Ber.-Sold	Selbst- ständige	Mit- helfende	Alle	Arbeiter	An- gestellte	Beamte/ Ber.-Sold	Selbst- ständige	Mit- helfende
Basis hochger. (in Tsd.)	21101	9799	3428	3786	1208	1283	8	11302	3254	5978	455	551	447
Basis ungewichtet	17106	7566	2568	2815	1130	985	7	9540	2756	4891	402	468	449
ZY010 Eigene RZSS (brutto)													
Bezieher: hochger. (in Tsd.)	13878	6471	2471	2470	814	659	8	7407	2436	3991	236	270	274
(in %)	66	66	72	65	67	51	100	66	75	67	52	49	61
ungewichtet	12228	5602	2030	2052	899	575	7	6626	2171	3469	244	248	280
1 - u. 25 EUR	0	0	-	-	-	0	-	0	-	0	-	-	0
25 - u. 50 EUR	0	0	0	-	-	0	-	0	0	0	-	2	0
50 - u. 100 EUR	2	0	0	0	-	2	-	3	3	2	0	7	16
100 - u. 200 EUR	7	1	0	0	-	5	[18]	12	16	7	2	16	35
200 - u. 300 EUR	7	1	0	0	-	7	[23]	13	16	10	1	22	23
300 - u. 400 EUR	5	1	1	0	-	7	-	9	10	9	1	11	9
400 - u. 500 EUR	5	1	1	0	-	7	[6]	8	10	8	1	11	3
500 - u. 600 EUR	5	2	2	1	-	10	[14]	8	9	8	1	9	3
600 - u. 700 EUR	5	2	3	1	-	8	[16]	8	10	8	1	5	2
700 - u. 800 EUR	5	3	3	2	0	9	[6]	7	8	8	-	4	3
800 - u. 900 EUR	5	3	5	2	-	6	-	6	8	7	1	3	2
900 - u. 1.000 EUR	4	4	7	2	0	6	-	5	5	6	-	3	1
1.000 - u. 1.100 EUR	4	4	7	2	0	6	-	4	3	5	0	1	1
1.100 - u. 1.200 EUR	4	6	10	4	0	6	-	3	2	4	1	2	-
1.200 - u. 1.300 EUR	4	6	9	5	0	5	-	2	1	4	2	1	0
1.300 - u. 1.400 EUR	4	7	11	6	1	4	-	2	1	3	2	0	-
1.400 - u. 1.500 EUR	4	6	10	5	2	2	-	2	0	3	4	0	-
1.500 - u. 1.750 EUR	8	15	17	18	8	3	-	3	0	5	8	1	1
1.750 - u. 2.000 EUR	6	10	8	15	9	1	-	2	0	3	12	0	-
2.000 - u. 2.500 EUR	7	12	5	19	21	2	-	2	0	2	24	1	-
2.500 - u. 5.000 EUR	7	13	0	15	55	2	[17]	2	-	1	39	-	-
5.000 EUR und mehr	0	1	-	1	2	1	-	-	-	-	-	-	-
S U M M E	100	100	100	100	100	100	[100]	100	100	100	100	100	100
1 - u. 250 EUR	13	2	1	1	-	11	[41]	22	27	15	3	35	67
250 - u. 500 EUR	14	3	2	1	-	18	[6]	23	27	21	2	33	20
500 - u. 750 EUR	13	6	7	3	0	24	[37]	20	23	20	1	18	7
750 - u. 1.000 EUR	12	8	13	4	0	17	-	14	16	16	1	7	4
1.000 - u. 1.500 EUR	20	29	47	22	3	22	-	12	6	18	10	5	1
1.500 EUR und mehr	28	51	30	69	96	10	[17]	8	0	10	83	2	1
Betrag je Bezieher/in (EUR/M)	1158	1695	1294	1951	2821	902	[910]	689	502	774	2269	442	263

Schichtung des Bruttoeinkommens aus eigener Regel- und Zusatzsicherung (incl. reine KLG)

Teilgesamtheit: Männer ab 55 Jahren (ohne Heimbewohner) - a l t e L ä n d e r (mit West-Berlin)

	Männer - Tätigkeitsniveau																					
	Alle Männer				Arbeiter					Angestellte					Beamte, Berufssol.		Selbstständige			Mit-		
	Alle	Arbeiter	Angestellte	Beamte, Berufssol.	Selbstständige	Mit-	lernt	Fach-	Meister-	lernt	Einf.	Mittl.	Gehob.	Hochq./	Einf./	Gehob./	Land-	Hand-	Verkam.	Sonst.	Gewerbe	hel-
	Männer	lernt	arbeiter	Polier	lernt	Fachkr.	Fachkr.	Fachkr.	leit.	Mittl.D.	Höher.D.	wirte	werker	Freib.	Freib.	treib.	fende					
Basis hochger. (in Tsd.)	9799	973	2096	359	117	433	1377	852	1008	366	842	205	265	202	125	487	8					
Basis ungewichtet	7566	708	1577	283	76	315	1012	640	772	299	831	183	206	149	89	358	7					
ZY010 Eigene RZSS (brutto)																						
Bezieher: hochger. (in Tsd.)	6471	655	1528	288	63	290	887	576	654	315	499	67	189	72	57	274	8					
(in %)	66	67	73	80	54	67	64	68	65	86	59	33	71	36	46	56	100					
ungewichtet	5602	537	1253	240	50	234	729	481	558	271	628	68	161	61	49	236	7					
1 - u. 25 EUR	0	-	-	-	-	-	-	-	-	-	-	1	-	-	-	-	-					
25 - u. 50 EUR	0	0	0	0	-	-	-	-	-	-	-	1	-	2	-	-	-					
50 - u. 100 EUR	0	0	-	-	1	-	0	-	0	-	-	8	-	-	5	1	-					
100 - u. 200 EUR	1	1	0	-	-	-	0	-	1	-	-	10	2	9	5	4	[18]					
200 - u. 300 EUR	1	1	-	-	4	1	0	-	-	-	-	22	3	8	6	6	[23]					
300 - u. 400 EUR	1	2	0	1	-	1	0	1	-	-	-	12	7	8	4	7	-					
400 - u. 500 EUR	1	2	1	2	7	-	0	0	0	-	-	9	12	3	5	5	[6]					
500 - u. 600 EUR	2	6	1	2	3	1	0	0	0	-	-	13	14	4	6	10	[14]					
600 - u. 700 EUR	2	4	2	2	-	3	1	0	1	-	-	11	6	6	4	11	[16]					
700 - u. 800 EUR	3	7	2	-	5	7	2	1	0	0	-	2	9	9	8	10	[6]					
800 - u. 900 EUR	3	7	4	3	4	5	1	1	1	-	-	7	8	5	9	5	-					
900 - u. 1.000 EUR	4	11	5	5	-	6	2	1	0	-	0	2	7	3	4	7	-					
1.000 - u. 1.100 EUR	4	8	8	4	12	6	1	1	2	0	-	-	9	6	10	4	-					
1.100 - u. 1.200 EUR	6	10	10	6	13	8	4	3	1	0	-	-	7	6	7	6	-					
1.200 - u. 1.300 EUR	6	8	10	8	10	7	6	3	3	0	0	1	6	6	6	4	-					
1.300 - u. 1.400 EUR	7	10	11	9	8	10	8	6	3	2	-	-	3	2	5	6	-					
1.400 - u. 1.500 EUR	6	8	11	10	6	9	6	3	3	5	-	-	-	8	-	2	-					
1.500 - u. 1.750 EUR	15	10	19	22	14	20	23	18	9	18	2	-	4	8	4	2	-					
1.750 - u. 2.000 EUR	10	2	9	12	7	10	17	17	15	21	2	2	1	-	-	2	-					
2.000 - u. 2.500 EUR	12	2	5	11	6	6	21	27	18	41	9	-	2	1	2	3	-					
2.500 - u. 5.000 EUR	13	-	0	3	-	1	6	16	36	11	83	-	-	6	7	2	[17]					
5.000 EUR und mehr	1	-	-	-	-	-	-	0	5	-	4	-	-	2	2	1	-					
S U M M E	100	100	100	100	100	100	100	100	100	100	100	100	100	100	100	100	[100]					
1 - u. 250 EUR	2	2	0	0	1	1	1	-	1	-	-	31	5	16	12	8	[41]					
250 - u. 500 EUR	3	5	1	3	11	1	1	1	0	-	-	31	19	14	14	15	[6]					
500 - u. 750 EUR	6	14	4	4	3	7	3	2	2	0	-	24	24	18	17	26	[37]					
750 - u. 1.000 EUR	8	22	11	8	8	14	4	2	1	-	0	11	20	10	15	17	-					
1.000 - u. 1.500 EUR	29	44	50	37	49	40	25	17	13	9	0	1	24	27	29	23	-					
1.500 EUR und mehr	51	14	33	48	28	37	67	78	83	91	100	2	7	16	14	10	[17]					
Betrag je Bezieher/in (EUR/M)	1695	1086	1347	1484	1217	1350	1713	1950	2614	2020	3326	443	819	1008	1080	1006	[910]					

Schichtung des Bruttoeinkommens aus eigener Regel- und Zusatzsicherung (incl. reine KLG)

Teilgesamtheit: Frauen ab 55 Jahren (ohne Heimbewohner) - a l t e L ä n d e r (mit West-Berlin)

	Frauen - Tätigkeitsniveau																
	Alle Arbeiter				Angestellte					Beamte, Berufssol.		Selbstständige				Mithelfende	
	Frauen	Ange-lernt	Fach-arbeiter	Meister-Polier	Ange-lernt	Einf.-Fachkr.	Mittl.-Fachkr.	Gehob.-Fachkr.	Hochq./leit.	Einf./Mittl.D.	Gehob./Höher.D.	Land-wirte	Hand-werker	Verkam.-Freib.	Sonst.-Freib.		Gewerbe-treib.
Basis hochger. (in Tsd.)	11302	2350	885	19	625	2018	2505	586	244	78	378	105	44	51	92	259	447
Basis ungewichtet	9540	2026	716	14	510	1661	2065	479	176	73	329	99	37	39	73	220	449
ZY010 Eigene RZSS (brutto)																	
Bezieher: hochger. (in Tsd.)	7407	1800	620	16	433	1343	1710	377	128	50	186	42	31	20	35	142	274
(in %)	66	77	70	84	69	67	68	64	52	64	49	40	72	40	38	55	61
ungewichtet	6626	1640	519	12	378	1164	1497	328	102	56	188	42	29	15	34	128	280
1 - u. 25 EUR	0	-	-	-	0	0	0	-	-	-	-	-	-	-	-	-	0
25 - u. 50 EUR	0	0	0	-	0	0	0	0	-	-	-	-	(8)	(8)	2	-	0
50 - u. 100 EUR	3	3	1	-	4	2	1	3	-	-	0	21	(3)	-	5	4	16
100 - u. 200 EUR	12	17	14	(19)	16	11	3	3	3	-	3	31	(6)	(16)	17	14	35
200 - u. 300 EUR	13	16	18	(3)	16	13	7	5	3	4	1	33	(27)	(4)	21	20	23
300 - u. 400 EUR	9	10	9	(16)	10	12	7	3	5	-	1	10	(8)	(3)	7	14	9
400 - u. 500 EUR	8	9	10	(13)	8	10	7	5	4	4	-	3	(28)	(23)	2	10	3
500 - u. 600 EUR	8	10	6	(4)	10	9	7	5	4	-	1	-	(3)	-	6	16	3
600 - u. 700 EUR	8	10	10	-	9	9	7	6	9	-	1	-	(9)	-	9	6	2
700 - u. 800 EUR	7	8	8	-	6	8	8	7	7	-	-	-	(4)	(6)	7	4	3
800 - u. 900 EUR	6	7	10	(20)	4	7	8	6	3	-	1	2	-	(4)	7	2	2
900 - u. 1.000 EUR	5	4	5	(14)	3	5	7	6	8	-	-	-	(3)	(13)	2	3	1
1.000 - u. 1.100 EUR	4	3	3	(7)	4	3	7	4	2	-	1	-	-	(5)	-	1	1
1.100 - u. 1.200 EUR	3	2	2	-	2	2	6	3	5	6	-	-	-	-	9	2	-
1.200 - u. 1.300 EUR	2	1	1	(5)	2	3	4	7	2	9	-	-	-	-	-	1	0
1.300 - u. 1.400 EUR	2	1	1	-	1	2	4	4	8	4	2	-	-	-	-	1	-
1.400 - u. 1.500 EUR	2	0	0	-	2	1	4	4	5	17	1	-	-	(4)	1	-	-
1.500 - u. 1.750 EUR	3	0	1	-	1	2	7	10	12	16	5	-	-	(4)	2	1	1
1.750 - u. 2.000 EUR	2	-	0	-	1	1	4	8	6	18	10	-	-	(5)	-	-	-
2.000 - u. 2.500 EUR	2	0	0	-	0	0	2	6	7	21	25	-	-	(4)	2	1	-
2.500 - u. 5.000 EUR	2	-	-	-	-	0	0	4	7	3	49	-	-	-	-	-	-
5.000 EUR und mehr	-	-	-	-	-	-	-	-	-	-	-	-	-	-	-	-	-
S U M M E	100	100	100	(100)	100	100	100	100	100	100	100	100	(100)	(100)	100	100	100
1 - u. 250 EUR	22	28	25	(22)	29	21	8	9	4	3	4	67	(24)	(24)	37	30	67
250 - u. 500 EUR	23	27	28	(28)	26	28	17	11	11	5	1	31	(56)	(31)	16	32	20
500 - u. 750 EUR	20	24	20	(4)	23	23	19	15	15	-	2	-	(12)	(6)	20	25	7
750 - u. 1.000 EUR	14	15	19	(34)	10	16	18	15	15	-	1	2	(7)	(17)	12	6	4
1.000 - u. 1.500 EUR	12	6	7	(12)	10	11	25	23	22	35	3	-	-	(10)	10	5	1
1.500 EUR und mehr	8	0	1	-	2	3	13	28	33	57	90	-	-	(13)	5	1	1
Betrag je Bezieher/in (EUR/M)	689	490	535	(607)	518	587	881	1102	1209	1585	2452	206	(375)	(721)	546	461	263

Schichtung des Nettoeinkommens aus eigener Regel- und Zusatzsicherung (ohne reine KLG)

Teilgesamtheit: Männer und Frauen ab 55 Jahren (ohne Heimbewohner) - a l t e L ä n d e r (mit West-Berlin)

	+-- ALLE +--		+----- M ä n n e r -----+						+----- F r a u e n -----+									
			55-u.		65-u.		75-u.		85 u.		65 u.		Alle	55-u.	65-u.	75-u.	85 u.	65 u.
			Alle	65 J.	75 J.	85 J.	älter	älter	Alle	65 J.	75 J.	85 J.						
Basis hochger. (in Tsd.)	21101	9799	4026	3484	1842	447	5773	11302	3858	3769	2569	1107	7444					
Basis ungewichtet	17106	7566	2353	2955	1611	647	5213	9540	2763	3060	2376	1341	6777					
Eigene RZSS (netto)																		
Bezieher: hochger. (in Tsd.)	13820	6466	916	3364	1762	424	5550	7354	823	3365	2243	922	6530					
(in %)	65	66	23	97	96	95	96	65	21	89	87	83	88					
ungewichtet	12112	5597	581	2854	1544	618	5016	6515	642	2732	2066	1075	5873					
1 - u. 25 EUR	0	0	-	-	0	0	0	0	-	0	0	0	0					
25 - u. 50 EUR	0	0	0	0	0	-	0	0	-	0	0	0	0					
50 - u. 100 EUR	2	0	0	0	0	-	0	4	0	4	4	4	4					
100 - u. 200 EUR	8	1	1	1	1	1	1	14	2	14	17	19	15					
200 - u. 300 EUR	7	1	1	2	1	1	1	12	3	10	16	20	14					
300 - u. 400 EUR	6	1	1	2	1	1	1	10	8	10	10	11	10					
400 - u. 500 EUR	5	2	2	2	2	1	2	8	10	8	8	7	8					
500 - u. 600 EUR	6	2	3	2	2	2	2	9	11	9	9	7	8					
600 - u. 700 EUR	6	3	6	2	3	4	3	9	13	8	9	8	8					
700 - u. 800 EUR	5	3	5	3	2	3	3	7	9	7	7	5	7					
800 - u. 900 EUR	5	4	6	4	4	5	4	6	8	7	5	5	6					
900 - u. 1.000 EUR	5	5	7	5	4	4	5	4	9	4	3	3	4					
1.000 - u. 1.100 EUR	4	6	8	6	6	6	6	3	4	3	2	3	3					
1.100 - u. 1.200 EUR	4	7	5	7	6	8	7	2	2	3	2	1	2					
1.200 - u. 1.300 EUR	5	7	8	7	9	8	7	2	6	2	2	2	2					
1.300 - u. 1.400 EUR	4	7	7	6	8	8	7	2	3	2	1	1	2					
1.400 - u. 1.500 EUR	4	7	6	6	8	9	7	2	2	2	1	1	1					
1.500 - u. 1.750 EUR	8	14	11	14	15	14	14	3	5	3	2	2	2					
1.750 - u. 2.000 EUR	5	8	9	8	9	9	8	2	3	2	1	1	2					
2.000 - u. 2.500 EUR	5	10	10	10	8	10	10	1	1	2	1	1	1					
2.500 - u. 5.000 EUR	4	9	5	10	10	7	10	0	0	1	0	0	0					
5.000 EUR und mehr	0	1	0	1	0	0	1	-	-	-	-	-	-					
S U M M E	100	100	100	100	100	100	100	100	100	100	100	100	100					
1 - u. 250 EUR	14	2	2	2	2	2	2	25	4	24	31	34	28					
250 - u. 500 EUR	14	4	3	5	3	2	4	23	20	22	25	26	23					
500 - u. 750 EUR	15	7	11	6	7	6	6	21	30	21	21	17	20					
750 - u. 1.000 EUR	12	11	15	11	10	12	10	13	20	14	11	10	12					
1.000 - u. 1.500 EUR	22	34	34	33	36	39	34	11	17	12	9	7	10					
1.500 EUR und mehr	23	41	35	43	42	39	43	6	9	7	4	5	6					
Betrag je Bezieher/in (EUR/M)	1033	1505	1368	1544	1508	1472	1527	619	822	649	539	518	593					

Schichtung des Nettoeinkommens aus eigener Regel- und Zusatzsicherung (ohne reine KLG)

Teilgesamtheit: Männer ab 55 Jahren (ohne Heimbewohner) - a l t e L ä n d e r (mit West-Berlin)

	+-- ALLE --+			+ V E R H E I R A T E T E +			+----- A L L E I N S T E H E N D E N A C H F A M I L I E N S T A N D -----+									
	Alle	Gesamt		Alle	Verwitwet		Geschieden/Getr.lebend			Ledig						
		55-u. 65 J.	65 u. älter		Alle	55-u. 65 J.	65 u. älter	Alle	55-u. 65 J.	65 u. älter	Alle	55-u. 65 J.	65 u. älter			
Basis hochger. (in Tsd.)	9799	7044	2871	4172	2756	1155	1601	852	108	744	1118	619	498	786	428	358
Basis ungewichtet	7566	5635	1789	3846	1931	564	1367	805	61	744	686	305	381	440	198	242
Eigene RZSS (netto)																
Bezieher: hochger. (in Tsd.)	6466	4663	647	4016	1803	269	1534	759	35	724	627	145	482	417	89	328
(in %)	66	66	23	96	65	23	96	89	32	97	56	23	97	53	21	91
ungewichtet	5597	4141	440	3701	1456	141	1315	742	22	720	446	76	370	268	43	225
1 - u. 25 EUR	0	0	-	0	0	-	0	0	-	0	-	-	-	-	-	-
25 - u. 50 EUR	0	0	-	0	0	1	-	-	-	-	0	1	-	-	-	-
50 - u. 100 EUR	0	0	0	0	0	-	0	0	-	0	0	-	0	1	-	1
100 - u. 200 EUR	1	1	0	1	1	1	1	1	-	1	2	2	2	1	2	1
200 - u. 300 EUR	1	1	1	1	2	-	2	2	-	2	1	-	2	3	-	4
300 - u. 400 EUR	1	1	0	1	2	1	2	1	-	2	2	-	2	2	4	2
400 - u. 500 EUR	2	2	1	2	3	4	2	1	-	1	5	7	4	2	2	2
500 - u. 600 EUR	2	2	1	2	3	6	3	2	(7)	2	5	6	5	4	5	3
600 - u. 700 EUR	3	3	4	2	5	11	4	2	(2)	2	7	12	6	6	13	5
700 - u. 800 EUR	3	3	4	3	4	6	4	3	-	3	5	10	3	6	-	7
800 - u. 900 EUR	4	4	5	4	6	8	5	4	(6)	4	7	5	7	8	14	6
900 - u. 1.000 EUR	5	4	6	4	6	8	6	5	(15)	4	7	8	7	6	5	6
1.000 - u. 1.100 EUR	6	6	8	6	8	8	8	7	-	7	11	10	11	6	8	5
1.100 - u. 1.200 EUR	7	6	4	6	8	7	8	7	(3)	7	8	7	9	10	9	10
1.200 - u. 1.300 EUR	7	7	7	7	9	10	9	10	(16)	10	7	5	8	9	14	8
1.300 - u. 1.400 EUR	7	7	8	7	7	5	8	9	(6)	9	7	6	7	4	3	5
1.400 - u. 1.500 EUR	7	7	6	7	6	5	6	8	(9)	8	4	5	4	6	3	7
1.500 - u. 1.750 EUR	14	15	14	15	11	4	12	14	(24)	13	7	-	9	10	1	12
1.750 - u. 2.000 EUR	8	9	10	9	6	6	7	9	(3)	9	5	6	4	5	7	4
2.000 - u. 2.500 EUR	10	11	12	11	7	7	7	8	(5)	8	5	6	5	6	7	6
2.500 - u. 5.000 EUR	9	10	6	11	6	2	6	7	(3)	7	4	2	4	5	1	7
5.000 EUR und mehr	1	1	1	1	0	-	0	0	-	0	0	-	1	-	-	-
S U M M E	100	100	100	100	100	100	100	100	(100)	100	100	100	100	100	100	100
1 - u. 250 EUR	2	2	1	2	3	2	3	2	-	2	3	3	3	3	2	3
250 - u. 500 EUR	4	3	2	4	5	6	5	3	-	3	7	7	7	7	6	7
500 - u. 750 EUR	7	6	7	6	10	21	9	5	(9)	5	15	25	12	12	18	11
750 - u. 1.000 EUR	11	10	14	9	14	18	13	10	(21)	10	16	17	16	17	19	16
1.000 - u. 1.500 EUR	34	33	34	33	38	35	39	41	(35)	41	37	34	38	35	37	35
1.500 EUR und mehr	41	46	42	47	30	18	32	38	(35)	38	21	15	23	26	17	29
Betrag je Bezieher/in (EUR/M)	1505	1578	1476	1595	1314	1106	1351	1446	(1326)	1452	1221	1058	1270	1214	1100	1245

Schichtung des Nettoeinkommens aus eigener Regel- und Zusatzsicherung (ohne reine KLG)

Teilgesamtheit: Frauen ab 55 Jahren (ohne Heimbewohner) - a l t e L ä n d e r (mit West-Berlin)

	+----- ALLE -----+ + V E R H E I R A T E T E + +----- A L L E I N S T E H E N D E N A C H F A M I L I E N S T A N D -----+-----+															
	ALLE	VERHEIRATETE			Gesamt			Verwitwet			Geschieden/Getr.lebend			Ledig		
		Alle	55-u. 65 J.	65 u. älter	Alle	55-u. 65 J.	65 u. älter	Alle	55-u. 65 J.	65 u. älter	Alle	55-u. 65 J.	65 u. älter	Alle	55-u. 65 J.	65 u. älter
Basis hochger. (in Tsd.)	11302	5892	2582	3311	5410	1276	4134	3515	412	3103	1162	585	577	732	279	453
Basis ungewichtet	9540	4919	1998	2921	4621	765	3856	3153	234	2919	859	377	482	609	154	455
Eigene RZSS (netto)																
Bezieher: hochger. (in Tsd.)	7354	3415	514	2901	3938	309	3629	2757	117	2641	690	133	558	491	60	431
(in %)	65	58	20	88	73	24	88	78	28	85	59	23	97	67	21	95
ungewichtet	6515	2997	447	2550	3518	195	3323	2492	70	2422	556	90	466	470	35	435
1 - u. 25 EUR	0	1	-	1	0	-	0	0	-	0	-	-	-	-	-	-
25 - u. 50 EUR	0	0	-	0	0	-	0	0	-	0	-	-	-	-	-	-
50 - u. 100 EUR	4	4	0	5	3	1	3	4	2	4	0	-	0	1	-	1
100 - u. 200 EUR	14	14	2	17	14	2	15	18	3	19	2	1	3	2	-	2
200 - u. 300 EUR	12	12	4	14	13	1	14	17	-	18	2	2	2	2	3	2
300 - u. 400 EUR	10	12	10	12	8	4	8	11	9	11	2	2	2	2	-	2
400 - u. 500 EUR	8	9	12	9	7	7	7	8	10	8	5	4	6	2	6	2
500 - u. 600 EUR	9	10	13	9	8	7	8	9	12	8	6	5	6	4	2	4
600 - u. 700 EUR	9	8	11	8	9	16	9	9	22	9	11	13	11	6	11	5
700 - u. 800 EUR	7	7	9	7	7	10	6	6	8	6	9	13	8	6	6	6
800 - u. 900 EUR	6	6	8	5	6	9	6	5	4	5	12	13	11	8	6	8
900 - u. 1.000 EUR	4	4	6	3	5	13	4	3	8	3	9	19	7	8	10	8
1.000 - u. 1.100 EUR	3	2	4	2	3	6	3	2	4	2	5	2	6	7	17	6
1.100 - u. 1.200 EUR	2	2	3	2	3	-	3	2	-	2	5	-	7	6	-	6
1.200 - u. 1.300 EUR	2	2	5	1	3	8	3	1	8	1	7	10	7	7	4	8
1.300 - u. 1.400 EUR	2	1	3	1	2	2	2	1	3	1	4	1	4	5	3	6
1.400 - u. 1.500 EUR	2	1	1	1	2	3	2	1	1	1	3	1	4	7	12	6
1.500 - u. 1.750 EUR	3	2	3	2	3	7	3	1	3	1	7	9	7	10	9	10
1.750 - u. 2.000 EUR	2	1	3	1	2	3	2	1	1	1	4	2	4	9	11	9
2.000 - u. 2.500 EUR	1	1	1	1	2	1	2	1	3	0	4	1	4	6	-	7
2.500 - u. 5.000 EUR	0	0	0	0	1	0	1	0	-	0	1	1	1	2	-	2
5.000 EUR und mehr	-	-	-	-	-	-	-	-	-	-	-	-	-	-	-	-
S U M M E	100	100	100	100	100	100	100	100	100	100	100	100	100	100	100	100
1 - u. 250 EUR	25	27	5	31	24	3	25	32	5	33	3	2	4	4	-	4
250 - u. 500 EUR	23	26	24	26	21	12	21	26	18	27	9	7	9	5	9	5
500 - u. 750 EUR	21	22	30	21	21	30	20	22	41	21	22	26	21	12	19	11
750 - u. 1.000 EUR	13	12	18	11	14	24	14	11	13	11	25	37	22	20	16	21
1.000 - u. 1.500 EUR	11	8	16	7	13	19	13	7	16	6	25	14	28	32	35	32
1.500 EUR und mehr	6	4	8	4	8	12	7	3	7	2	15	13	16	26	20	27
Betrag je Bezieher/in (EUR/M)	619	558	770	520	671	908	651	498	776	485	996	947	1008	1187	1081	1202

Schichtung des Nettoeinkommens aus eigener Regel- und Zusatzsicherung (ohne reine KLG)

Teilgesamtheit: Männer und Frauen ab 55 Jahren (ohne Heimbewohner) - a l t e L ä n d e r (mit West-Berlin)

	+-- alle +--	+- LETZTE / HEUTIGE BERUFLICHE STELLUNG ("Alle" einschl. nie erwerbstätig und K.A. zur beruflichen Stellung) -----+											
		M ä n n e r					F r a u e n						
		Alle	Arbeiter	An- gestellte	Beamte/ Ber.-Sold	Selbst- ständige	Mit- helfende	Alle	Arbeiter	An- gestellte	Beamte/ Ber.-Sold	Selbst- ständige	Mit- helfende
Basis hochger. (in Tsd.)	21101	9799	3428	3786	1208	1283	8	11302	3254	5978	455	551	447
Basis ungewichtet	17106	7566	2568	2815	1130	985	7	9540	2756	4891	402	468	449
Eigene RZSS (netto)													

Bezieher: hochger. (in Tsd.)	13820	6466	2471	2468	814	656	8	7354	2425	3982	236	264	264
(in %)	65	66	72	65	67	51	100	65	75	67	52	48	59
ungewichtet	12112	5597	2030	2050	899	572	7	6515	2150	3452	244	238	257
1 - u. 25 EUR	0	0	-	-	-	0	-	0	0	0	-	-	0
25 - u. 50 EUR	0	0	0	-	-	0	-	0	0	0	0	1	1
50 - u. 100 EUR	2	0	0	0	-	2	-	4	3	2	0	7	16
100 - u. 200 EUR	8	1	0	0	-	6	[18]	14	18	9	2	22	38
200 - u. 300 EUR	7	1	1	0	-	9	[23]	12	16	10	2	20	23
300 - u. 400 EUR	6	1	1	0	-	8	-	10	12	9	0	12	7
400 - u. 500 EUR	5	2	2	1	-	11	[6]	8	8	8	1	12	4
500 - u. 600 EUR	6	2	2	1	1	9	[14]	9	11	8	2	7	3
600 - u. 700 EUR	6	3	4	2	0	10	[22]	9	10	9	1	6	3
700 - u. 800 EUR	5	3	5	1	0	7	-	7	8	7	1	3	2
800 - u. 900 EUR	5	4	7	2	1	7	-	6	7	7	2	4	2
900 - u. 1.000 EUR	5	5	8	2	1	7	-	4	3	6	1	1	1
1.000 - u. 1.100 EUR	4	6	10	5	1	6	-	3	2	4	2	2	-
1.100 - u. 1.200 EUR	4	7	10	5	1	4	-	2	1	4	4	1	0
1.200 - u. 1.300 EUR	5	7	12	6	3	3	-	2	1	4	5	-	-
1.300 - u. 1.400 EUR	4	7	10	6	5	2	-	2	0	3	6	1	1
1.400 - u. 1.500 EUR	4	7	8	8	4	1	-	2	0	2	4	1	-
1.500 - u. 1.750 EUR	8	14	12	19	14	2	-	3	0	4	16	0	-
1.750 - u. 2.000 EUR	5	8	5	13	12	1	-	2	0	2	18	1	-
2.000 - u. 2.500 EUR	5	10	3	14	25	3	-	1	0	1	27	1	-
2.500 - u. 5.000 EUR	4	9	0	12	32	2	[17]	0	-	0	7	-	-
5.000 EUR und mehr	0	1	-	1	1	1	-	-	-	-	-	-	-
S U M M E	100	100	100	100	100	100	[100]	100	100	100	100	100	100

1 - u. 250 EUR	14	2	1	1	-	14	[41]	25	31	17	3	42	70
250 - u. 500 EUR	14	4	3	1	-	22	[6]	23	27	22	2	31	18
500 - u. 750 EUR	15	7	8	4	1	22	[37]	21	25	22	2	15	8
750 - u. 1.000 EUR	12	11	19	5	2	17	-	13	13	16	3	5	2
1.000 - u. 1.500 EUR	22	34	50	30	14	17	-	11	4	16	21	5	1
1.500 EUR und mehr	23	41	19	59	83	7	[17]	6	0	7	68	2	-
Betrag je Bezieher/in (EUR/M)	1033	1505	1178	1795	2208	811	[758]	619	458	705	1708	406	243

Schichtung des Nettoeinkommens aus eigener Regel- und Zusatzsicherung (ohne reine KLG)

Teilgesamtheit: Männer ab 55 Jahren (ohne Heimbewohner) - a l t e L ä n d e r (mit West-Berlin)

	M ä n n e r - T ä t i g k e i t s n i v e a u																
	Alle +--- Arbeiter +---				Angestellte +---					Beamte, Berufssol. +---		Selbstständige +---				Mit-	
Männer+	Ange- lernt	Fach- arbeiter	Meister Polier	Ange- lernt	Einf. Fachkr.	Mittl. Fachkr.	Gehob. Fachkr.	Hochq./ leit.	Einf./ Mittl.D.	Gehob./ Höher.D.	Land- wirte	Hand- werker	Verkam. Freib.	Sonst. Freib.	Gewerbe treib.	hel- fende	
Basis hochger. (in Tsd.)	9799	973	2096	359	117	433	1377	852	1008	366	842	205	265	202	125	487	8
Basis ungewichtet	7566	708	1577	283	76	315	1012	640	772	299	831	183	206	149	89	358	7
Eigene RZSS (netto)																	
Bezieher: hochger. (in Tsd.)	6466	655	1528	288	63	290	887	575	653	315	499	67	188	72	55	273	8
(in %)	66	67	73	80	54	67	64	68	65	86	59	33	71	36	44	56	100
ungewichtet	5597	537	1253	240	50	234	729	480	557	271	628	68	160	61	48	235	7
1 - u. 25 EUR	0	-	-	-	-	-	-	-	-	-	-	1	1	-	-	0	-
25 - u. 50 EUR	0	0	0	0	-	-	-	-	-	-	-	1	-	3	-	-	-
50 - u. 100 EUR	0	1	-	-	1	-	0	-	0	-	-	10	-	3	5	1	-
100 - u. 200 EUR	1	1	0	-	-	-	0	-	1	-	-	12	5	6	5	5	[18]
200 - u. 300 EUR	1	2	0	-	4	1	0	0	-	-	-	23	3	9	8	10	[23]
300 - u. 400 EUR	1	1	0	2	-	1	0	1	0	-	-	11	10	7	2	6	-
400 - u. 500 EUR	2	4	1	2	10	0	0	0	0	-	-	10	16	4	10	10	[6]
500 - u. 600 EUR	2	6	1	1	-	3	1	1	1	1	0	9	10	3	3	10	[14]
600 - u. 700 EUR	3	7	2	2	5	6	2	1	1	0	0	8	7	10	9	11	[22]
700 - u. 800 EUR	3	8	4	2	4	6	1	1	0	1	0	6	8	11	11	5	-
800 - u. 900 EUR	4	11	6	4	-	6	2	1	1	1	0	4	9	3	4	7	-
900 - u. 1.000 EUR	5	9	9	6	8	5	1	2	2	2	-	-	10	5	14	5	-
1.000 - u. 1.100 EUR	6	10	11	7	19	10	4	3	2	1	1	-	8	9	6	6	-
1.100 - u. 1.200 EUR	7	9	11	7	10	8	6	4	3	3	0	1	4	2	8	5	-
1.200 - u. 1.300 EUR	7	10	13	10	7	9	8	6	2	6	1	-	3	3	-	5	-
1.300 - u. 1.400 EUR	7	8	10	10	11	9	7	6	3	12	1	-	1	9	-	2	-
1.400 - u. 1.500 EUR	7	4	10	9	7	9	11	7	4	9	1	-	2	2	4	0	-
1.500 - u. 1.750 EUR	14	5	13	18	5	19	22	19	15	29	4	2	2	4	-	2	-
1.750 - u. 2.000 EUR	8	2	5	11	7	5	15	16	13	19	7	-	1	-	-	1	-
2.000 - u. 2.500 EUR	10	1	2	8	3	4	13	21	14	14	31	-	1	3	5	4	-
2.500 - u. 5.000 EUR	9	-	0	1	-	-	4	11	31	2	51	-	-	5	5	1	[17]
5.000 EUR und mehr	1	-	-	-	-	-	-	0	4	-	1	-	-	-	2	1	-
S U M M E	100	100	100	100	100	100	100	100	100	100	100	100	100	100	100	100	[100]
1 - u. 250 EUR	2	3	0	0	3	1	1	-	1	-	-	37	7	20	12	12	[41]
250 - u. 500 EUR	4	6	2	5	12	1	1	1	1	-	-	31	27	12	18	20	[6]
500 - u. 750 EUR	7	17	5	3	6	11	3	2	2	2	1	22	22	20	16	24	[37]
750 - u. 1.000 EUR	11	24	17	12	10	14	4	4	3	3	1	7	21	12	25	16	-
1.000 - u. 1.500 EUR	34	41	55	43	53	45	37	26	15	30	4	1	19	24	18	18	-
1.500 EUR und mehr	41	8	21	37	15	27	54	67	78	64	95	2	3	12	11	10	[17]
Betrag je Bezieher/in (EUR/M)	1505	990	1226	1353	1112	1232	1569	1792	2421	1636	2569	403	725	902	979	911	[758]

Schichtung des Nettoeinkommens aus eigener Regel- und Zusatzsicherung (ohne reine KLG)

Teilgesamtheit: Frauen ab 55 Jahren (ohne Heimbewohner) - a l t e L ä n d e r (mit West-Berlin)

	Frauen - Tätigkeitsniveau																
	Alle Arbeiter				Angestellte					Beamte, Berufssol.		Selbstständige				Mit-	
Frauen+	Ange- lernt	Fach- arbeiter	Meister Polier	Ange- lernt	Einf. Fachkr.	Mittl. Fachkr.	Gehob. Fachkr.	Hochq./ leit.	Einf./ Mittl.D.	Gehob./ Höher.D.	Land- wirte	Hand- werker	Verkam. Freib.	Sonst. Freib.	Gewerbe treib.	hel- fende	
Basis hochger. (in Tsd.)	11302	2350	885	19	625	2018	2505	586	244	78	378	105	44	51	92	259	447
Basis ungewichtet	9540	2026	716	14	510	1661	2065	479	176	73	329	99	37	39	73	220	449
Eigene RZSS (netto)																	
Bezieher: hochger. (in Tsd.)	7354	1794	615	16	432	1340	1707	376	128	50	186	41	29	20	35	139	264
(in %)	65	76	70	84	69	66	68	64	52	64	49	39	66	40	38	54	59
ungewichtet	6515	1627	511	12	375	1158	1491	326	102	56	188	39	27	15	34	123	257
1 - u. 25 EUR	0	0	0	-	0	0	1	1	-	-	-	-	-	-	-	-	0
25 - u. 50 EUR	0	0	0	-	-	0	0	0	-	-	0	-	-	(8)	2	-	1
50 - u. 100 EUR	4	4	2	-	6	2	2	3	-	-	0	19	(3)	(5)	5	4	16
100 - u. 200 EUR	14	19	15	(19)	17	13	5	3	4	-	2	39	(11)	(12)	22	20	38
200 - u. 300 EUR	12	15	17	(3)	16	14	6	6	4	4	1	26	(25)	(4)	19	20	23
300 - u. 400 EUR	10	12	12	(16)	13	11	8	6	6	-	1	11	(21)	(3)	5	13	7
400 - u. 500 EUR	8	8	8	(13)	8	11	8	4	5	4	-	3	(18)	(23)	5	13	4
500 - u. 600 EUR	9	12	9	(4)	12	9	7	4	6	5	1	-	(9)	-	8	10	3
600 - u. 700 EUR	9	10	10	-	8	10	10	8	8	-	1	-	(8)	(6)	7	6	3
700 - u. 800 EUR	7	7	9	(9)	6	8	7	6	5	-	1	2	-	(4)	10	3	2
800 - u. 900 EUR	6	6	9	(25)	3	5	8	7	7	8	-	-	(3)	(13)	2	4	2
900 - u. 1.000 EUR	4	3	3	(7)	4	3	8	6	4	3	1	-	-	-	3	1	1
1.000 - u. 1.100 EUR	3	2	2	-	2	2	5	3	4	7	1	-	-	(5)	7	2	-
1.100 - u. 1.200 EUR	2	1	1	(5)	2	2	4	7	5	6	3	-	-	-	-	1	0
1.200 - u. 1.300 EUR	2	1	1	-	1	2	5	5	7	14	3	-	-	-	-	-	-
1.300 - u. 1.400 EUR	2	0	0	-	1	1	3	4	6	16	4	-	-	(4)	1	1	1
1.400 - u. 1.500 EUR	2	0	0	-	1	1	3	4	7	0	5	-	-	-	2	1	-
1.500 - u. 1.750 EUR	3	-	0	-	1	1	5	10	7	20	15	-	-	(4)	-	-	-
1.750 - u. 2.000 EUR	2	-	0	-	0	1	3	5	6	9	20	-	-	(9)	2	-	-
2.000 - u. 2.500 EUR	1	0	-	-	-	-	0	4	8	4	33	-	-	-	-	1	-
2.500 - u. 5.000 EUR	0	-	-	-	-	0	0	2	2	-	9	-	-	-	-	-	-
5.000 EUR und mehr	-	-	-	-	-	-	-	-	-	-	-	-	-	-	-	-	-
S U M M E	100	100	100	(100)	100	100	100	100	100	100	100	100	(100)	(100)	100	100	100
1 - u. 250 EUR	25	32	28	(22)	32	25	11	9	6	3	4	77	(26)	(29)	41	37	70
250 - u. 500 EUR	23	26	27	(28)	27	28	19	13	13	5	1	21	(53)	(26)	18	33	18
500 - u. 750 EUR	21	26	24	(4)	23	24	21	16	17	5	1	2	(18)	(6)	21	18	8
750 - u. 1.000 EUR	13	12	16	(41)	10	12	20	16	14	10	1	-	(3)	(17)	8	5	2
1.000 - u. 1.500 EUR	11	4	4	(5)	7	9	21	24	28	43	15	-	-	(10)	10	5	1
1.500 EUR und mehr	6	0	1	-	1	2	9	22	22	33	77	-	-	(13)	2	1	-
Betrag je Bezieher/in (EUR/M)	619	446	489	(547)	474	534	802	1007	1088	1255	1829	192	(365)	(657)	480	421	243

PROZENT SENKRECHT

Schichtung des Lohns und Gehalts (einschl. anteiliger 13. Monatszahlung) und Bruttoeinkommens aus selbstständiger Tätigkeit der Person (ohne Einkommen aus Nebentätigkeit)

Teilgesamtheit: Männer und Frauen ab 55 Jahren (ohne Heimbewohner) - a l t e L ä n d e r (mit West-Berlin)

	+-- ALLE +--	+----- M ä n n e r -----+						+----- F r a u e n -----+					
		Alle	55-u.	65-u.	75-u.	85 u.	65 u.	Alle	55-u.	65-u.	75-u.	85 u.	65 u.
			65 J.	75 J.	85 J.	älter	älter		65 J.	75 J.	85 J.	älter	älter
Basis hochger. (in Tsd.)	21101	9799	4026	3484	1842	447	5773	11302	3858	3769	2569	1107	7444
Basis ungewichtet	17106	7566	2353	2955	1611	647	5213	9540	2763	3060	2376	1341	6777
ZY041 Erwerbseinkommen (brutto)													
Bezieher: hochger. (in Tsd.)	4722	2844	2603	217	24	-	241	1878	1763	102	12	-	114
(in %)	22	29	65	6	1	-	4	17	46	3	0	-	2
ungewichtet	3008	1712	1502	190	20	-	210	1296	1203	84	9	-	93
1 - u. 25 EUR	0	0	-	0	-	-	0	-	-	-	-	-	-
25 - u. 50 EUR	0	-	-	-	-	-	-	0	-	1	-	-	1
50 - u. 100 EUR	0	0	-	1	(7)	-	2	-	-	-	-	-	-
100 - u. 200 EUR	1	1	0	3	(10)	-	3	1	1	8	[17]	-	9
200 - u. 300 EUR	2	1	0	6	(11)	-	6	2	2	4	[32]	-	7
300 - u. 400 EUR	3	1	1	10	(5)	-	9	4	3	23	-	-	20
400 - u. 500 EUR	4	2	1	9	(5)	-	9	7	6	26	[11]	-	25
500 - u. 600 EUR	1	1	1	3	(5)	-	4	2	1	6	-	-	5
600 - u. 700 EUR	1	0	0	2	-	-	2	2	2	1	-	-	1
700 - u. 800 EUR	1	1	0	2	(8)	-	3	2	2	-	-	-	-
800 - u. 900 EUR	2	1	1	1	(4)	-	1	3	3	1	-	-	1
900 - u. 1.000 EUR	2	0	0	-	-	-	-	4	4	4	[16]	-	6
1.000 - u. 1.100 EUR	3	2	1	8	(9)	-	8	4	4	3	-	-	3
1.100 - u. 1.200 EUR	1	1	1	1	-	-	1	3	2	3	-	-	3
1.200 - u. 1.300 EUR	2	1	1	1	-	-	1	4	4	1	[11]	-	2
1.300 - u. 1.400 EUR	2	1	1	1	-	-	1	3	4	-	-	-	-
1.400 - u. 1.500 EUR	2	1	1	1	-	-	1	3	3	1	-	-	1
1.500 - u. 1.750 EUR	6	4	4	8	(4)	-	7	7	8	2	-	-	2
1.750 - u. 2.000 EUR	5	4	4	1	-	-	1	6	7	4	-	-	3
2.000 - u. 2.500 EUR	11	11	12	8	-	-	7	12	12	1	[13]	-	2
2.500 - u. 5.000 EUR	39	47	50	18	(10)	-	17	26	28	6	-	-	5
5.000 EUR und mehr	13	20	21	16	(24)	-	17	3	3	4	-	-	4
S U M M E	100	100	100	100	(100)	-	100	100	100	100	[100]	-	100
1 - u. 250 EUR	2	1	1	8	(23)	-	9	3	2	11	[49]	-	15
250 - u. 500 EUR	7	3	2	22	(15)	-	21	12	10	52	[11]	-	47
500 - u. 750 EUR	3	2	1	7	(12)	-	7	5	5	7	-	-	6
750 - u. 1.000 EUR	4	1	1	2	(4)	-	2	7	8	6	[16]	-	7
1.000 - u. 1.500 EUR	10	6	5	12	(9)	-	12	17	18	9	[11]	-	9
1.500 EUR und mehr	74	87	90	50	(37)	-	49	55	58	17	[13]	-	16
Betrag je Bezieher/in (EUR/M)	3094	3848	3904	3271	(3033)	-	3247	1951	2015	1000	[731]	-	971

* TNS INFRATEST SOZIALFORSCHUNG *

PROZENT SENKRECHT

Schichtung des Lohns und Gehalts (einschl. anteiliger 13. Monatszahlung) und Bruttoeinkommens aus selbstständiger Tätigkeit der Person (ohne Einkommen aus Nebentätigkeit)

Teilgesamtheit: Männer ab 55 Jahren (ohne Heimbewohner) - a l t e L ä n d e r (mit West-Berlin)

	+-- ALLE --+			+ V E R H E I R A T E T E +			+----- A L L E I N S T E H E N D E N A C H F A M I L I E N S T A N D -----+											
	Alle	Gesamt		Alle	Verwitwet		Geschieden/Getr.lebend			Ledig								
		55-u. 65 J.	65 u. älter		Alle	55-u. 65 J.	65 u. älter	Alle	55-u. 65 J.	65 u. älter	Alle	55-u. 65 J.	65 u. älter					
Basis hochger. (in Tsd.)	9799	7044	2871	4172	2756	1155	1601	852	108	744	1118	619	498	786	428	358		
Basis ungewichtet	7566	5635	1789	3846	1931	564	1367	805	61	744	686	305	381	440	198	242		
ZY041 Erwerbseinkommen (brutto)																		
Bezieher: hochger. (in Tsd.)	2844	2146	1969	177	698	635	64	70	56	13	365	323	42	264	255	9		
(in %)	29	30	69	4	25	55	4	8	52	2	33	52	8	34	60	2		
ungewichtet	1712	1358	1197	161	354	305	49	37	28	9	191	158	33	126	119	7		
1 - u. 25 EUR	0	0	-	1	-	-	-	-	-	-	-	-	-	-	-	-		
25 - u. 50 EUR	-	-	-	-	-	-	-	-	-	-	-	-	-	-	-	-		
50 - u. 100 EUR	0	0	-	2	-	-	-	-	-	-	-	-	-	-	-	-		
100 - u. 200 EUR	1	1	0	4	1	0	3	-	-	-	1	1	5	-	-	-		
200 - u. 300 EUR	1	1	0	8	0	-	2	-	-	-	0	-	4	-	-	-		
300 - u. 400 EUR	1	1	0	8	3	2	11	6	(2)	[23]	2	1	10	3	3	-		
400 - u. 500 EUR	2	2	1	7	2	1	14	2	-	[13]	2	1	11	2	1	[33]		
500 - u. 600 EUR	1	1	1	5	1	1	-	-	-	-	1	1	-	1	1	-		
600 - u. 700 EUR	0	0	0	1	1	-	6	-	-	-	1	-	8	-	-	-		
700 - u. 800 EUR	1	0	0	2	1	0	6	-	-	-	1	-	8	1	1	-		
800 - u. 900 EUR	1	1	0	1	1	1	1	1	(2)	-	0	0	-	1	1	[10]		
900 - u. 1.000 EUR	0	0	0	-	1	1	-	-	-	-	1	1	-	2	2	-		
1.000 - u. 1.100 EUR	2	2	1	7	2	1	11	-	-	-	2	0	17	2	2	-		
1.100 - u. 1.200 EUR	1	1	1	0	1	1	2	-	-	-	1	1	-	2	2	[17]		
1.200 - u. 1.300 EUR	1	1	1	1	2	3	-	3	(4)	-	2	2	-	3	3	-		
1.300 - u. 1.400 EUR	1	1	1	1	1	1	1	7	(9)	-	1	1	2	1	1	-		
1.400 - u. 1.500 EUR	1	0	0	1	2	2	1	7	(9)	-	2	1	2	1	1	-		
1.500 - u. 1.750 EUR	4	4	4	8	5	4	6	-	-	-	5	5	3	5	4	[29]		
1.750 - u. 2.000 EUR	4	4	4	1	5	5	-	2	(2)	-	5	6	-	5	5	-		
2.000 - u. 2.500 EUR	11	11	11	8	12	13	5	15	(15)	[12]	8	8	4	17	18	-		
2.500 - u. 5.000 EUR	47	47	50	15	47	49	21	50	(53)	[40]	48	52	18	44	45	[11]		
5.000 EUR und mehr	20	23	23	20	13	14	8	6	(5)	[12]	16	17	8	11	11	-		
S U M M E	100	100	100	100	100	100	100	100	(100)	[100]	100	100	100	100	100	[100]		
1 - u. 250 EUR	1	1	1	11	1	0	3	-	-	-	1	1	5	-	-	-		
250 - u. 500 EUR	3	3	2	18	5	3	28	8	(2)	[36]	5	2	25	5	4	[33]		
500 - u. 750 EUR	2	1	1	7	2	1	9	-	-	-	3	1	13	2	2	-		
750 - u. 1.000 EUR	1	1	1	2	2	2	4	1	(2)	-	2	1	4	3	2	[10]		
1.000 - u. 1.500 EUR	6	5	4	10	9	8	16	17	(21)	-	7	5	21	9	8	[17]		
1.500 EUR und mehr	87	88	92	52	81	86	40	73	(75)	[64]	82	89	33	82	83	[41]		
Betrag je Bezieher/in (EUR/M)	3848	4060	4087	3756	3198	3335	1832	3106	(3181)	[2784]	3304	3522	1635	3076	3134	[1343]		

* TNS INFRATEST SOZIALFORSCHUNG *

PROZENT SENKRECHT

Schichtung des Lohns und Gehalts (einschl. anteiliger 13. Monatszahlung) und Bruttoeinkommens aus selbstständiger Tätigkeit der Person (ohne Einkommen aus Nebentätigkeit)

Teilgesamtheit: Frauen ab 55 Jahren (ohne Heimbewohner) - a l t e L ä n d e r (mit West-Berlin)

	+-- ALLE --+			+ V E R H E I R A T E T E +			+----- A L L E I N S T E H E N D E N A C H F A M I L I E N S T A N D -----+									
	Alle	Gesamt		Alle	Verwitwet		Geschieden/Getr.lebend			Ledig						
		55-u. 65 J.	65 u. älter		Alle	55-u. 65 J.	65 u. älter	Alle	55-u. 65 J.	65 u. älter	Alle	55-u. 65 J.	65 u. älter			
Basis hochger. (in Tsd.)	11302	5892	2582	3311	5410	1276	4134	3515	412	3103	1162	585	577	732	279	453
Basis ungewichtet	9540	4919	1998	2921	4621	765	3856	3153	234	2919	859	377	482	609	154	455
ZY041 Erwerbseinkommen (brutto)																
Bezieher: hochger. (in Tsd.)	1878	1186	1135	50	692	628	64	161	133	28	344	312	31	187	182	5
(in %)	17	20	44	2	13	49	2	5	32	1	30	53	5	26	65	1
ungewichtet	1296	872	828	44	424	375	49	95	76	19	227	202	25	102	97	5
1 - u. 25 EUR	-	-	-	-	-	-	-	-	-	-	-	-	-	-	-	-
25 - u. 50 EUR	0	-	-	-	0	-	2	-	-	-	0	-	(4)	-	-	-
50 - u. 100 EUR	-	-	-	-	-	-	-	-	-	-	-	-	-	-	-	-
100 - u. 200 EUR	1	1	1	11	2	1	8	2	2	(6)	2	1	(10)	-	-	-
200 - u. 300 EUR	2	3	3	2	2	1	12	4	3	(13)	2	0	(13)	1	1	-
300 - u. 400 EUR	4	5	5	20	3	1	20	9	2	(38)	1	0	(5)	1	-	[22]
400 - u. 500 EUR	7	8	8	25	5	3	25	9	9	(11)	4	1	(35)	3	2	[40]
500 - u. 600 EUR	2	2	2	12	1	1	-	2	2	-	1	1	-	-	-	-
600 - u. 700 EUR	2	3	3	2	0	1	-	1	1	-	0	1	-	-	-	-
700 - u. 800 EUR	2	3	3	-	1	1	-	2	2	-	0	0	-	1	1	-
800 - u. 900 EUR	3	4	4	1	1	1	1	3	4	-	1	0	(3)	1	1	-
900 - u. 1.000 EUR	4	5	5	7	2	2	4	4	3	(7)	2	2	(3)	1	1	-
1.000 - u. 1.100 EUR	4	6	6	2	2	2	3	2	3	-	4	3	(6)	-	-	-
1.100 - u. 1.200 EUR	3	3	3	3	2	2	3	3	2	(6)	2	2	-	1	1	-
1.200 - u. 1.300 EUR	4	4	4	-	3	3	4	6	6	(5)	3	2	(3)	3	3	-
1.300 - u. 1.400 EUR	3	3	4	-	3	4	-	3	3	-	4	4	-	3	3	-
1.400 - u. 1.500 EUR	3	3	3	-	3	3	2	3	3	-	3	3	(5)	2	2	-
1.500 - u. 1.750 EUR	7	8	8	-	7	8	3	15	18	-	5	5	(5)	5	5	-
1.750 - u. 2.000 EUR	6	6	6	5	7	7	2	6	7	-	5	5	(4)	10	11	-
2.000 - u. 2.500 EUR	12	10	10	-	15	16	4	8	8	(6)	18	19	(3)	14	14	-
2.500 - u. 5.000 EUR	26	19	20	6	38	41	4	16	19	-	43	47	(3)	47	47	[38]
5.000 EUR und mehr	3	3	3	4	3	3	4	3	2	(9)	1	1	-	7	8	-
S U M M E	100	100	100	100	100	100	100	100	100	(100)	100	100	(100)	100	100	[100]
1 - u. 250 EUR	3	3	2	13	3	2	17	5	4	(9)	4	1	(26)	1	1	-
250 - u. 500 EUR	12	15	14	44	8	4	49	19	11	(58)	5	2	(39)	4	2	[62]
500 - u. 750 EUR	5	7	6	14	2	2	-	4	4	-	2	2	-	-	-	-
750 - u. 1.000 EUR	7	10	10	8	4	4	6	8	8	(7)	3	2	(5)	3	3	-
1.000 - u. 1.500 EUR	17	19	20	5	14	14	12	16	17	(11)	15	15	(14)	9	9	-
1.500 EUR und mehr	55	47	48	16	69	75	17	48	55	(14)	72	77	(15)	84	85	[38]
Betrag je Bezieher/in (EUR/M)	1951	1749	1784	970	2296	2432	972	1629	1746	(1066)	2313	2472	(730)	2839	2863	[1973]

* TNS INFRATEST SOZIALFORSCHUNG *

PROZENT SENKRECHT

Schichtung des Lohns und Gehalts (einschl. anteiliger 13. Monatszahlung) und Bruttoeinkommens aus selbstständiger Tätigkeit der Person (ohne Einkommen aus Nebentätigkeit)

Teilgesamtheit: Männer und Frauen ab 65 Jahren (ohne Heimbewohner) - a l t e L ä n d e r (mit West-Berlin)

	+-- alle +--	+- LETZTE / HEUTIGE BERUFLICHE STELLUNG ("Alle" einschl. nie erwerbstätig und K.A. zur beruflichen Stellung) -----+											
		M ä n n e r					F r a u e n						
		Alle	Arbeiter	An- gestellte	Beamte/ Ber.-Sold	Selbst- ständige	Mit- helfende	Alle	Arbeiter	An- gestellte	Beamte/ Ber.-Sold	Selbst- ständige	Mit- helfende
Basis hochger. (in Tsd.)	13217	5773	2092	2166	667	792	6	7444	2339	3716	188	336	404
Basis ungewichtet	11990	5213	1797	1874	793	702	6	6777	2114	3276	203	312	412
ZY041 Erwerbseinkommen (brutto)													
Bezieher: hochger. (in Tsd.)	355	241	25	73	13	127	-	114	13	63	2	30	6
(in %)	3	4	1	3	2	16	-	2	1	2	1	9	1
ungewichtet	303	210	20	63	15	110	-	93	13	46	2	27	4
1 - u. 25 EUR	0	0	-	-	-	1	-	-	-	-	-	-	-
25 - u. 50 EUR	0	-	-	-	-	-	-	1	-	2	-	-	-
50 - u. 100 EUR	1	2	-	4	-	1	-	-	-	-	-	-	-
100 - u. 200 EUR	5	3	(14)	3	-	2	-	9	(31)	8	-	-	[19]
200 - u. 300 EUR	7	6	(6)	6	(7)	6	-	7	-	11	-	(4)	-
300 - u. 400 EUR	13	9	(16)	8	(16)	7	-	20	(38)	20	-	(9)	[45]
400 - u. 500 EUR	14	9	(11)	15	(9)	5	-	25	-	36	-	(15)	[19]
500 - u. 600 EUR	4	4	(6)	3	-	4	-	5	(12)	3	-	(8)	-
600 - u. 700 EUR	2	2	-	5	-	1	-	1	-	-	-	-	[17]
700 - u. 800 EUR	2	3	-	4	-	3	-	-	-	-	-	-	-
800 - u. 900 EUR	1	1	-	-	(4)	2	-	1	(3)	-	-	(3)	-
900 - u. 1.000 EUR	2	-	-	-	-	-	-	6	(7)	3	-	(8)	-
1.000 - u. 1.100 EUR	6	8	(7)	3	(5)	11	-	3	(9)	2	-	(3)	-
1.100 - u. 1.200 EUR	2	1	-	-	-	2	-	3	-	3	-	(5)	-
1.200 - u. 1.300 EUR	1	1	-	-	(4)	1	-	2	-	1	-	(5)	-
1.300 - u. 1.400 EUR	1	1	-	1	(6)	-	-	-	-	-	-	-	-
1.400 - u. 1.500 EUR	1	1	(12)	-	-	-	-	1	-	2	-	-	-
1.500 - u. 1.750 EUR	5	7	(15)	2	(13)	8	-	2	-	-	-	(6)	-
1.750 - u. 2.000 EUR	2	1	-	2	-	1	-	3	-	2	-	(9)	-
2.000 - u. 2.500 EUR	6	7	-	7	-	9	-	2	-	1	-	(5)	-
2.500 - u. 5.000 EUR	13	17	(14)	22	(25)	14	-	5	-	1	[100]	(11)	-
5.000 EUR und mehr	12	17	-	13	(9)	23	-	4	-	2	-	(10)	-
S U M M E	100	100	(100)	100	(100)	100	-	100	(100)	100	[100]	(100)	[100]
1 - u. 250 EUR	11	9	(20)	10	(7)	7	-	15	(31)	17	-	(4)	[19]
250 - u. 500 EUR	29	21	(27)	26	(25)	15	-	47	(38)	61	-	(24)	[64]
500 - u. 750 EUR	7	7	(6)	10	-	6	-	6	(12)	3	-	(8)	[17]
750 - u. 1.000 EUR	4	2	-	2	(4)	3	-	7	(10)	3	-	(11)	-
1.000 - u. 1.500 EUR	11	12	(18)	5	(16)	14	-	9	(9)	8	-	(12)	-
1.500 EUR und mehr	38	49	(29)	47	(47)	55	-	16	-	7	[100]	(41)	-
Betrag je Bezieher/in (EUR/M)	2514	3247	(1028)	2179	(2003)	4499	-	971	(439)	638	[4502]	(1787)	[355]

* TNS INFRATEST SOZIALFORSCHUNG *

PROZENT SENKRECHT

Schichtung des Lohns und Gehalts (einschl. anteiliger 13. Monatszahlung) und Bruttoeinkommens aus selbstständiger Tätigkeit der Person (ohne Einkommen aus Nebentätigkeit)

Teilgesamtheit: Männer ab 55 Jahren (ohne Heimbewohner) - a l t e L ä n d e r (mit West-Berlin)

	Männer - Tätigkeitsniveau																	
	Alle Männer				Arbeiter					Angestellte				Beamte, Berufssol.		Selbstständige		
	Alle	Ange-lernt	Fach-arbeiter	Meister-Polier	Ange-lernt	Einf.-Fachkr.	Mittl.-Fachkr.	Gehob.-Fachkr.	Hochq./leit.	Einf./Mittl.D.	Gehob./Höher.D.	Land-wirte	Hand-werker	Verkam.-Freib.	Sonst.-Freib.	Gewerbe-treib.	hel-fende	
Basis hochger. (in Tsd.)	9799	973	2096	359	117	433	1377	852	1008	366	842	205	265	202	125	487	8	
Basis ungewichtet	7566	708	1577	283	76	315	1012	640	772	299	831	183	206	149	89	358	7	
ZY041 Erwerbseinkommen (brutto)																		
Bezieher: hochger. (in Tsd.)	2844	177	454	56	32	118	439	269	348	55	357	47	91	112	69	206	-	
(in %)	29	18	22	16	28	27	32	32	35	15	42	23	34	56	55	42	-	
ungewichtet	1712	97	264	34	15	68	255	160	217	31	220	32	61	76	43	131	-	
1 - u. 25 EUR	0	-	-	-	-	-	-	-	-	-	-	-	-	-	-	0	-	
25 - u. 50 EUR	-	-	-	-	-	-	-	-	-	-	-	-	-	-	-	-	-	
50 - u. 100 EUR	0	-	-	-	-	-	0	1	-	-	-	-	-	1	-	-	-	
100 - u. 200 EUR	1	2	0	-	-	-	-	1	1	-	0	2	1	-	-	2	-	
200 - u. 300 EUR	1	2	-	-	-	-	0	1	1	-	0	8	1	5	1	-	-	
300 - u. 400 EUR	1	1	2	2	-	1	1	1	0	5	1	-	5	3	6	1	-	
400 - u. 500 EUR	2	3	1	-	-	2	1	3	2	-	0	5	6	1	4	2	-	
500 - u. 600 EUR	1	3	0	-	-	-	-	0	0	-	-	3	4	3	2	4	-	
600 - u. 700 EUR	0	-	0	-	-	3	-	-	-	-	0	6	-	-	2	-	-	
700 - u. 800 EUR	1	-	-	-	-	-	-	0	1	-	0	3	-	2	3	1	-	
800 - u. 900 EUR	1	2	-	3	(6)	-	-	-	-	-	0	6	2	-	-	2	-	
900 - u. 1.000 EUR	0	1	1	-	(13)	-	0	-	-	-	-	-	-	-	-	-	-	
1.000 - u. 1.100 EUR	2	2	0	6	(14)	2	1	-	1	-	0	12	8	1	3	6	-	
1.100 - u. 1.200 EUR	1	1	0	-	(6)	-	0	-	-	-	-	7	8	-	-	3	-	
1.200 - u. 1.300 EUR	1	3	1	-	(4)	5	1	-	-	-	1	14	-	-	4	2	-	
1.300 - u. 1.400 EUR	1	4	1	3	-	3	1	-	2	-	1	-	-	-	-	-	-	
1.400 - u. 1.500 EUR	1	3	1	-	-	1	2	-	-	-	-	-	2	-	2	-	-	
1.500 - u. 1.750 EUR	4	11	5	5	(16)	5	4	1	1	3	0	6	3	4	8	9	-	
1.750 - u. 2.000 EUR	4	12	9	-	(8)	15	4	2	0	6	-	-	3	-	3	2	-	
2.000 - u. 2.500 EUR	11	27	24	14	(21)	17	7	5	5	20	2	6	10	2	11	10	-	
2.500 - u. 5.000 EUR	47	24	53	59	(12)	46	63	52	30	63	73	11	31	23	28	30	-	
5.000 EUR und mehr	20	-	1	8	-	-	13	33	56	2	20	12	15	55	24	25	-	
S U M M E	100	100	100	100	(100)	100	100	100	100	100	100	100	100	100	100	100	-	
1 - u. 250 EUR	1	3	0	-	-	-	1	2	1	-	1	5	1	5	-	3	-	
250 - u. 500 EUR	3	4	3	2	-	3	2	5	2	5	1	10	13	5	11	3	-	
500 - u. 750 EUR	2	3	1	-	-	3	-	0	1	-	0	9	4	4	7	5	-	
750 - u. 1.000 EUR	1	3	1	3	(19)	-	0	0	1	-	0	8	2	-	-	3	-	
1.000 - u. 1.500 EUR	6	13	3	9	(24)	11	5	-	3	-	2	32	19	1	8	11	-	
1.500 EUR und mehr	87	74	92	86	(57)	83	91	92	93	95	96	35	62	85	74	77	-	
Betrag je Bezieher/in (EUR/M)	3848	1943	2591	3119	(1747)	2398	3462	4249	6279	2769	4224	1949	2581	7265	3497	4757	-	

* TNS INFRATEST SOZIALFORSCHUNG *

PROZENT SENKRECHT

Schichtung des Lohns und Gehalts (einschl. anteiliger 13. Monatszahlung) und Bruttoeinkommens aus selbstständiger Tätigkeit der Person (ohne Einkommen aus Nebentätigkeit)

Teilgesamtheit: Frauen ab 55 Jahren (ohne Heimbewohner) - a l t e L ä n d e r (mit West-Berlin)

	Frauen - Tätigkeitsniveau																
	Alle Arbeiter				Angestellte					Beamte, Berufssol.		Selbstständige				Mit-	
Frauen+	Ange- lernt	Fach- arbeiter	Meister- Polier	Ange- lernt	Einf. Fachkr.	Mittl. Fachkr.	Gehob. Fachkr.	Hochq./ leit.	Einf./ Mittl.D.	Gehob./ Höher.D.	Land- wirte	Hand- werker	Verkam. Freib.	Sonst. Freib.	Gewerbe- treib.	hel- fende	
Basis hochger. (in Tsd.)	11302	2350	885	19	625	2018	2505	586	244	78	378	105	44	51	92	259	447
Basis ungewichtet	9540	2026	716	14	510	1661	2065	479	176	73	329	99	37	39	73	220	449
ZY041 Erwerbseinkommen (brutto)																	
Bezieher: hochger. (in Tsd.)	1878	245	103	-	75	299	513	153	96	18	178	5	9	23	53	80	18
(in %)	17	10	12	-	12	15	20	26	40	24	47	5	22	44	58	31	4
ungewichtet	1296	169	73	-	51	211	350	103	58	10	128	4	6	16	37	61	13
1 - u. 25 EUR	-	-	-	-	-	-	-	-	-	-	-	-	-	-	-	-	-
25 - u. 50 EUR	0	-	-	-	-	-	0	-	-	-	-	-	-	-	-	-	-
50 - u. 100 EUR	-	-	-	-	-	-	-	-	-	-	-	-	-	-	-	-	-
100 - u. 200 EUR	1	3	1	-	5	1	-	-	2	-	-	-	-	-	1	5	(14)
200 - u. 300 EUR	2	5	4	-	1	2	3	3	2	-	-	-	-	-	6	-	(7)
300 - u. 400 EUR	4	9	12	-	6	4	2	1	5	(5)	1	-	-	-	4	10	(14)
400 - u. 500 EUR	7	11	13	-	15	9	5	4	2	-	-	-	-	-	10	9	(48)
500 - u. 600 EUR	2	2	2	-	3	1	1	1	-	-	-	[20]	-	-	4	6	(6)
600 - u. 700 EUR	2	5	1	-	2	3	1	2	-	-	-	[29]	-	-	3	-	(5)
700 - u. 800 EUR	2	4	3	-	8	2	2	1	-	-	-	-	-	-	-	3	-
800 - u. 900 EUR	3	6	5	-	2	4	3	3	-	-	-	-	-	(4)	3	2	-
900 - u. 1.000 EUR	4	5	6	-	8	7	3	1	-	(9)	-	-	-	(6)	4	3	-
1.000 - u. 1.100 EUR	4	6	8	-	2	6	5	2	2	-	-	[23]	-	-	7	6	-
1.100 - u. 1.200 EUR	3	3	3	-	3	6	2	1	-	-	-	[27]	-	(6)	-	4	-
1.200 - u. 1.300 EUR	4	12	2	-	8	1	4	2	3	-	-	-	-	-	3	3	-
1.300 - u. 1.400 EUR	3	2	6	-	3	6	4	3	4	(17)	-	[21]	-	-	3	-	-
1.400 - u. 1.500 EUR	3	4	3	-	7	4	4	3	-	-	2	-	-	-	-	-	-
1.500 - u. 1.750 EUR	7	11	12	-	8	9	9	6	1	(5)	1	-	-	-	9	8	-
1.750 - u. 2.000 EUR	6	4	5	-	-	9	8	6	7	-	4	-	[12]	-	7	11	-
2.000 - u. 2.500 EUR	12	6	9	-	11	14	15	12	10	(8)	14	-	[18]	(8)	8	7	-
2.500 - u. 5.000 EUR	26	3	6	-	6	14	28	45	50	(56)	69	-	[33]	(33)	17	18	(7)
5.000 EUR und mehr	3	-	-	-	-	-	0	6	13	-	10	-	[17]	(42)	11	6	-
S U M M E	100	100	100	-	100	100	100	100	100	(100)	100	[100]	[100]	(100)	100	100	(100)
1 - u. 250 EUR	3	6	3	-	5	3	2	2	2	-	-	-	-	-	8	5	(14)
250 - u. 500 EUR	12	22	26	-	22	13	8	6	9	(5)	1	-	-	-	14	19	(68)
500 - u. 750 EUR	5	10	6	-	10	5	3	3	-	-	-	[29]	[20]	-	7	8	(11)
750 - u. 1.000 EUR	7	12	11	-	14	11	7	4	-	(9)	-	-	-	(10)	7	5	-
1.000 - u. 1.500 EUR	17	26	22	-	23	23	19	10	8	(17)	2	[71]	-	(6)	12	12	-
1.500 EUR und mehr	55	24	32	-	26	45	61	75	81	(69)	98	-	[80]	(84)	53	50	(7)
Betrag je Bezieher/in (EUR/M)	1951	1051	1179	-	1131	1474	1923	2606	3412	(2182)	3469	[994]	[2884]	(4258)	1932	1635	(642)

* TNS INFRATEST SOZIALFORSCHUNG *

Schichtung des Einkommens aus Nebentätigkeit (Zahlbetrag)

Teilgesamtheit: Männer und Frauen ab 55 Jahren (ohne Heimbewohner) - a l t e L ä n d e r (mit West-Berlin)

	+-- ALLE +--	+----- M ä n n e r -----+						+----- F r a u e n -----+					
		Alle	55-u.	65-u.	75-u.	85 u.	65 u.	Alle	55-u.	65-u.	75-u.	85 u.	65 u.
			65 J.	75 J.	85 J.	älter	älter		65 J.	75 J.	85 J.	älter	älter
Basis hochger. (in Tsd.)	21101	9799	4026	3484	1842	447	5773	11302	3858	3769	2569	1107	7444
Basis ungewichtet	17106	7566	2353	2955	1611	647	5213	9540	2763	3060	2376	1341	6777
ZY042 Eink. aus Nebentätigkeit													
Bezieher: hochger. (in Tsd.)	679	366	217	133	16	-	149	313	216	90	7	-	97
(in %)	3	4	5	4	1	-	3	3	6	2	0	-	1
ungewichtet	487	257	126	116	15	-	131	230	146	78	6	-	84
1 - u. 25 EUR	0	0	1	-	-	-	-	-	-	-	-	-	-
25 - u. 50 EUR	2	3	2	4	-	-	4	1	1	2	-	-	2
50 - u. 100 EUR	6	4	5	4	-	-	4	8	7	10	[24]	-	11
100 - u. 200 EUR	20	22	25	16	(27)	-	17	19	17	21	[49]	-	23
200 - u. 300 EUR	16	17	16	18	(27)	-	19	15	13	21	-	-	20
300 - u. 400 EUR	21	18	16	22	(14)	-	21	24	27	20	-	-	18
400 - u. 500 EUR	24	21	22	19	(16)	-	18	28	30	27	[11]	-	25
500 - u. 600 EUR	4	5	4	6	(5)	-	6	2	3	-	-	-	-
600 - u. 700 EUR	2	2	2	1	(6)	-	1	2	2	-	[16]	-	1
700 - u. 800 EUR	0	0	-	1	-	-	1	-	-	-	-	-	-
800 - u. 900 EUR	1	2	2	2	(5)	-	2	-	-	-	-	-	-
900 - u. 1.000 EUR	0	1	-	2	-	-	2	-	-	-	-	-	-
1.000 - u. 1.100 EUR	1	2	3	1	-	-	1	-	-	-	-	-	-
1.100 - u. 1.200 EUR	0	0	-	1	-	-	1	-	-	-	-	-	-
1.200 - u. 1.300 EUR	-	-	-	-	-	-	-	-	-	-	-	-	-
1.300 - u. 1.400 EUR	0	0	1	-	-	-	-	-	-	-	-	-	-
1.400 - u. 1.500 EUR	-	-	-	-	-	-	-	-	-	-	-	-	-
1.500 - u. 1.750 EUR	0	0	-	1	-	-	1	-	-	-	-	-	-
1.750 - u. 2.000 EUR	0	0	1	-	-	-	-	-	-	-	-	-	-
2.000 - u. 2.500 EUR	0	1	1	1	-	-	1	-	-	-	-	-	-
2.500 - u. 5.000 EUR	0	0	-	1	-	-	1	-	-	-	-	-	-
5.000 EUR und mehr	-	-	-	-	-	-	-	-	-	-	-	-	-
S U M M E	100	100	100	100	(100)	-	100	100	100	100	[100]	-	100
1 - u. 250 EUR	40	42	45	35	(46)	-	37	37	33	46	[73]	-	47
250 - u. 500 EUR	50	43	41	47	(38)	-	46	59	62	54	[11]	-	52
500 - u. 750 EUR	6	7	6	7	(11)	-	8	4	5	-	[16]	-	1
750 - u. 1.000 EUR	2	3	2	5	(5)	-	5	-	-	-	-	-	-
1.000 - u. 1.500 EUR	1	3	3	2	-	-	2	-	-	-	-	-	-
1.500 EUR und mehr	1	2	1	3	-	-	3	-	-	-	-	-	-
Betrag je Bezieher/in (EUR/M)	316	344	328	374	(306)	-	367	284	297	260	[209]	-	256

Schichtung des Einkommens aus Nebentätigkeit (Zahlbetrag)

Teilgesamtheit: Männer ab 55 Jahren (ohne Heimbewohner) - a l t e L ä n d e r (mit West-Berlin)

	+-- ALLE +--			+ V E R H E I R A T E T E +			+----- A L L E I N S T E H E N D E N A C H F A M I L I E N S T A N D -----+									
	Alle	Gesamt		Alle	Verwitwet		Geschieden/Getr.lebend			Ledig						
		55-u. 65 J.	65 u. älter		Alle	55-u. 65 J.	65 u. älter	Alle	55-u. 65 J.	65 u. älter	Alle	55-u. 65 J.	65 u. älter			
Basis hochger. (in Tsd.)	9799	7044	2871	4172	2756	1155	1601	852	108	744	1118	619	498	786	428	358
Basis ungewichtet	7566	5635	1789	3846	1931	564	1367	805	61	744	686	305	381	440	198	242
ZY042 Eink. aus Nebentätigkeit																
Bezieher: hochger. (in Tsd.)	366	250	144	106	116	73	44	14	6	8	72	41	31	30	26	4
(in %)	4	4	5	3	4	6	3	2	5	1	6	7	6	4	6	1
ungewichtet	257	188	89	99	69	37	32	12	5	7	42	20	22	15	12	3
1 - u. 25 EUR	0	-	-	-	1	2	-	-	-	-	2	(4)	-	-	-	-
25 - u. 50 EUR	3	1	1	1	5	3	10	-	-	-	9	(5)	(14)	-	-	-
50 - u. 100 EUR	4	3	4	2	7	6	8	-	-	-	11	(11)	(11)	-	-	-
100 - u. 200 EUR	22	14	12	15	39	49	22	(27)	[64]	-	35	(39)	(31)	(52)	(61)	-
200 - u. 300 EUR	17	20	19	21	11	9	14	(25)	[20]	[29]	7	(3)	(12)	(14)	(16)	-
300 - u. 400 EUR	18	17	15	20	20	18	23	(26)	[16]	[33]	16	(20)	(9)	(27)	(15)	[100]
400 - u. 500 EUR	21	26	30	20	10	7	15	(22)	-	[38]	9	(7)	(10)	(7)	(8)	-
500 - u. 600 EUR	5	6	5	7	3	3	3	-	-	-	5	(6)	(5)	-	-	-
600 - u. 700 EUR	2	3	3	2	-	-	-	-	-	-	-	-	-	-	-	-
700 - u. 800 EUR	0	-	-	-	1	-	3	-	-	-	2	-	(4)	-	-	-
800 - u. 900 EUR	2	3	2	3	2	2	-	-	-	-	2	(4)	-	-	-	-
900 - u. 1.000 EUR	1	1	-	2	-	-	-	-	-	-	-	-	-	-	-	-
1.000 - u. 1.100 EUR	2	3	4	1	-	-	-	-	-	-	-	-	-	-	-	-
1.100 - u. 1.200 EUR	0	1	-	1	-	-	-	-	-	-	-	-	-	-	-	-
1.200 - u. 1.300 EUR	-	-	-	-	-	-	-	-	-	-	-	-	-	-	-	-
1.300 - u. 1.400 EUR	0	1	1	-	-	-	-	-	-	-	-	-	-	-	-	-
1.400 - u. 1.500 EUR	-	-	-	-	-	-	-	-	-	-	-	-	-	-	-	-
1.500 - u. 1.750 EUR	0	0	-	1	-	-	-	-	-	-	-	-	-	-	-	-
1.750 - u. 2.000 EUR	0	1	1	-	-	-	-	-	-	-	-	-	-	-	-	-
2.000 - u. 2.500 EUR	1	1	1	-	1	-	4	-	-	-	2	-	(5)	-	-	-
2.500 - u. 5.000 EUR	0	1	-	1	-	-	-	-	-	-	-	-	-	-	-	-
5.000 EUR und mehr	-	-	-	-	-	-	-	-	-	-	-	-	-	-	-	-
S U M M E	100	100	100	100	100	100	100	(100)	[100]	[100]	100	(100)	(100)	(100)	(100)	[100]
1 - u. 250 EUR	42	33	34	32	60	67	48	(52)	[84]	[29]	60	(59)	(60)	(66)	(77)	-
250 - u. 500 EUR	43	48	48	48	33	27	42	(48)	[16]	[71]	29	(31)	(26)	(34)	(23)	[100]
500 - u. 750 EUR	7	9	8	10	3	3	3	-	-	-	5	(6)	(5)	-	-	-
750 - u. 1.000 EUR	3	4	2	6	2	2	3	-	-	-	4	(4)	(4)	-	-	-
1.000 - u. 1.500 EUR	3	4	5	2	-	-	-	-	-	-	-	-	-	-	-	-
1.500 EUR und mehr	2	2	2	2	1	-	4	-	-	-	2	-	(5)	-	-	-
Betrag je Bezieher/in (EUR/M)	344	388	388	389	249	210	313	(268)	[185]	[329]	261	(227)	(306)	(210)	(188)	[337]

Schichtung des Einkommens aus Nebentätigkeit (Zahlbetrag)

Teilgesamtheit: Frauen ab 55 Jahren (ohne Heimbewohner) - a l t e L ä n d e r (mit West-Berlin)

	+-- ALLE +--			+ V E R H E I R A T E T E +			+----- A L L E I N S T E H E N D E N A C H F A M I L I E N S T A N D -----+									
	Alle	Gesamt		Alle	Verwitwet		Geschieden/Getr.lebend			Ledig						
		55-u. 65 J.	65 u. älter		Alle	55-u. 65 J.	65 u. älter	Alle	55-u. 65 J.	65 u. älter	Alle	55-u. 65 J.	65 u. älter			
Basis hochger. (in Tsd.)	11302	5892	2582	3311	5410	1276	4134	3515	412	3103	1162	585	577	732	279	453
Basis ungewichtet	9540	4919	1998	2921	4621	765	3856	3153	234	2919	859	377	482	609	154	455
ZY042 Eink. aus Nebentätigkeit																
Bezieher: hochger. (in Tsd.)	313	163	119	44	150	97	53	51	27	24	72	50	21	27	20	8
(in %)	3	3	5	1	3	8	1	1	7	1	6	9	4	4	7	2
ungewichtet	230	125	89	36	105	57	48	36	15	21	53	33	20	16	9	7
1 - u. 25 EUR	-	-	-	-	-	-	-	-	-	-	-	-	-	-	-	-
25 - u. 50 EUR	1	1	1	-	1	-	3	-	-	-	2	-	(7)	-	-	-
50 - u. 100 EUR	8	5	5	7	11	10	13	9	(5)	(14)	7	4	(12)	(25)	[29]	[16]
100 - u. 200 EUR	19	10	9	13	29	27	32	30	(19)	(42)	26	29	(22)	(32)	[32]	[30]
200 - u. 300 EUR	15	16	14	22	15	13	18	20	(22)	(18)	14	12	(19)	(5)	-	[17]
300 - u. 400 EUR	24	28	31	19	20	21	18	18	(28)	(6)	26	26	(27)	(8)	-	[28]
400 - u. 500 EUR	28	34	32	39	23	28	14	21	(25)	(16)	24	29	(13)	(22)	[27]	[10]
500 - u. 600 EUR	2	3	4	-	2	2	-	-	-	-	-	-	-	(8)	[12]	-
600 - u. 700 EUR	2	3	4	-	1	-	2	2	-	(4)	-	-	-	-	-	-
700 - u. 800 EUR	-	-	-	-	-	-	-	-	-	-	-	-	-	-	-	-
800 - u. 900 EUR	-	-	-	-	-	-	-	-	-	-	-	-	-	-	-	-
900 - u. 1.000 EUR	-	-	-	-	-	-	-	-	-	-	-	-	-	-	-	-
1.000 - u. 1.100 EUR	-	-	-	-	-	-	-	-	-	-	-	-	-	-	-	-
1.100 - u. 1.200 EUR	-	-	-	-	-	-	-	-	-	-	-	-	-	-	-	-
1.200 - u. 1.300 EUR	-	-	-	-	-	-	-	-	-	-	-	-	-	-	-	-
1.300 - u. 1.400 EUR	-	-	-	-	-	-	-	-	-	-	-	-	-	-	-	-
1.400 - u. 1.500 EUR	-	-	-	-	-	-	-	-	-	-	-	-	-	-	-	-
1.500 - u. 1.750 EUR	-	-	-	-	-	-	-	-	-	-	-	-	-	-	-	-
1.750 - u. 2.000 EUR	-	-	-	-	-	-	-	-	-	-	-	-	-	-	-	-
2.000 - u. 2.500 EUR	-	-	-	-	-	-	-	-	-	-	-	-	-	-	-	-
2.500 - u. 5.000 EUR	-	-	-	-	-	-	-	-	-	-	-	-	-	-	-	-
5.000 EUR und mehr	-	-	-	-	-	-	-	-	-	-	-	-	-	-	-	-
S U M M E	100	100	100	100	100	100	100	100	(100)	(100)	100	100	(100)	(100)	[100]	[100]
1 - u. 250 EUR	37	25	23	29	51	45	62	53	(39)	(68)	46	42	(55)	(61)	[61]	[63]
250 - u. 500 EUR	59	70	69	71	47	53	36	45	(61)	(28)	54	58	(45)	(30)	[27]	[37]
500 - u. 750 EUR	4	6	8	-	2	2	2	2	-	(4)	-	-	-	(8)	[12]	-
750 - u. 1.000 EUR	-	-	-	-	-	-	-	-	-	-	-	-	-	-	-	-
1.000 - u. 1.500 EUR	-	-	-	-	-	-	-	-	-	-	-	-	-	-	-	-
1.500 EUR und mehr	-	-	-	-	-	-	-	-	-	-	-	-	-	-	-	-
Betrag je Bezieher/in (EUR/M)	284	318	325	298	248	262	222	248	(275)	(217)	256	267	(230)	(228)	[234]	[211]

Schichtung des Einkommens aus Nebentätigkeit (Zahlbetrag)

Teilgesamtheit: Männer und Frauen ab 65 Jahren (ohne Heimbewohner) - a l t e L ä n d e r (mit West-Berlin)

	+-- alle +--	+- LETZTE / HEUTIGE BERUFLICHE STELLUNG ("Alle" einschl. nie erwerbstätig und K.A. zur beruflichen Stellung) -----+											
		+-----+ M ä n n e r					+-----+ F r a u e n						
		Alle	Arbeiter	An- gestellte	Beamte/ Ber.-Sold	Selbst- ständige	Mit- helfende	Alle	Arbeiter	An- gestellte	Beamte/ Ber.-Sold	Selbst- ständige	Mit- helfende
Basis hochger. (in Tsd.)	13217	5773	2092	2166	667	792	6	7444	2339	3716	188	336	404
Basis ungewichtet	11990	5213	1797	1874	793	702	6	6777	2114	3276	203	312	412
ZY042 Eink. aus Nebentätigkeit													
Bezieher: hochger. (in Tsd.)	246	149	40	66	9	34	-	97	19	62	5	3	7
(in %)	2	3	2	3	1	4	-	1	1	2	3	1	2
ungewichtet	215	131	32	59	13	27	-	84	18	52	5	3	5
1 - u. 25 EUR	-	-	-	-	-	-	-	-	-	-	-	-	-
25 - u. 50 EUR	3	4	11	-	(13)	-	-	2	-	2	-	-	-
50 - u. 100 EUR	6	4	3	3	-	(7)	-	11	(24)	5	-	-	[40]
100 - u. 200 EUR	20	17	15	23	(11)	(11)	-	23	(15)	27	[44]	-	-
200 - u. 300 EUR	19	19	26	18	(41)	(7)	-	20	(40)	15	-	[26]	[19]
300 - u. 400 EUR	20	21	25	21	(17)	(18)	-	18	(4)	24	[20]	[27]	-
400 - u. 500 EUR	21	18	20	16	(18)	(21)	-	25	(12)	26	[36]	[47]	[41]
500 - u. 600 EUR	4	6	-	6	-	(16)	-	-	-	-	-	-	-
600 - u. 700 EUR	1	1	-	2	-	(3)	-	1	(5)	-	-	-	-
700 - u. 800 EUR	0	1	-	-	-	(3)	-	-	-	-	-	-	-
800 - u. 900 EUR	1	2	-	2	-	(6)	-	-	-	-	-	-	-
900 - u. 1.000 EUR	1	2	-	4	-	-	-	-	-	-	-	-	-
1.000 - u. 1.100 EUR	1	1	-	-	-	(4)	-	-	-	-	-	-	-
1.100 - u. 1.200 EUR	1	1	-	-	-	(4)	-	-	-	-	-	-	-
1.200 - u. 1.300 EUR	-	-	-	-	-	-	-	-	-	-	-	-	-
1.300 - u. 1.400 EUR	-	-	-	-	-	-	-	-	-	-	-	-	-
1.400 - u. 1.500 EUR	-	-	-	-	-	-	-	-	-	-	-	-	-
1.500 - u. 1.750 EUR	0	1	-	2	-	-	-	-	-	-	-	-	-
1.750 - u. 2.000 EUR	-	-	-	-	-	-	-	-	-	-	-	-	-
2.000 - u. 2.500 EUR	1	1	-	2	-	-	-	-	-	-	-	-	-
2.500 - u. 5.000 EUR	1	1	-	2	-	-	-	-	-	-	-	-	-
5.000 EUR und mehr	-	-	-	-	-	-	-	-	-	-	-	-	-
S U M M E	100	100	100	100	(100)	(100)	-	100	(100)	100	[100]	[100]	[100]
1 - u. 250 EUR	41	37	49	37	(39)	(21)	-	47	(56)	48	[44]	-	[40]
250 - u. 500 EUR	48	46	51	43	(61)	(43)	-	52	(39)	52	[56]	[100]	[60]
500 - u. 750 EUR	5	8	-	8	-	(19)	-	1	(5)	-	-	-	-
750 - u. 1.000 EUR	3	5	-	6	-	(10)	-	-	-	-	-	-	-
1.000 - u. 1.500 EUR	1	2	-	-	-	(7)	-	-	-	-	-	-	-
1.500 EUR und mehr	2	3	-	6	-	-	-	-	-	-	-	-	-
Betrag je Bezieher/in (EUR/M)	323	367	242	426	(249)	(432)	-	256	(229)	263	[265]	[334]	[238]

Schichtung des Einkommens aus Nebentätigkeit (Zahlbetrag)

Teilgesamtheit: Männer ab 55 Jahren (ohne Heimbewohner) - a l t e L ä n d e r (mit West-Berlin)

	Männer - Tätigkeitsniveau																
	Alle Arbeiter				Angestellte					Beamte, Berufssol.		Selbstständige				Mit-	
Männer	Ange- lernt	Fach- arbeiter	Meister Polier	Ange- lernt	Einf. Fachkr.	Mittl. Fachkr.	Gehob. Fachkr.	Hochq./ leit.	Einf./ Mittl.D.	Gehob./ Höher.D.	Land- wirte	Hand- werker	Verkam. Freib.	Sonst. Freib.	Gewerbe treib.	hel- fende	
Basis hochger. (in Tsd.)	9799	973	2096	359	117	433	1377	852	1008	366	842	205	265	202	125	487	8
Basis ungewichtet	7566	708	1577	283	76	315	1012	640	772	299	831	183	206	149	89	358	7
ZY042 Eink. aus Nebentätigkeit																	
Bezieher: hochger. (in Tsd.)	366	38	56	11	5	21	45	35	50	12	39	5	5	6	7	29	2
(in %)	4	4	3	3	4	5	3	4	5	3	5	2	2	3	6	6	23
ungewichtet	257	23	38	9	2	14	31	26	37	10	28	4	5	4	5	20	1
1 - u. 25 EUR	0	(4)	-	-	-	-	-	-	-	-	-	-	-	-	-	-	-
25 - u. 50 EUR	3	(16)	4	-	-	-	-	-	-	-	(3)	-	-	-	-	-	-
50 - u. 100 EUR	4	(10)	4	-	-	(7)	2	-	2	-	(11)	-	-	-	-	(8)	-
100 - u. 200 EUR	22	(16)	27	[11]	[100]	(27)	18	(18)	26	-	(29)	-	[47]	-	[42]	(6)	-
200 - u. 300 EUR	17	(9)	22	[48]	-	(4)	29	(24)	5	(31)	(19)	[26]	-	[55]	-	(4)	-
300 - u. 400 EUR	18	(16)	20	[22]	-	(29)	25	(24)	12	(30)	(10)	[21]	[22]	[25]	-	(8)	[100]
400 - u. 500 EUR	21	(22)	23	[19]	-	(25)	16	(20)	20	(38)	(15)	-	[15]	-	[20]	(34)	-
500 - u. 600 EUR	5	(7)	-	-	-	-	-	(9)	6	-	(8)	[25]	-	-	[22]	(15)	-
600 - u. 700 EUR	2	-	-	-	-	-	3	(5)	2	-	(5)	-	-	-	-	(3)	-
700 - u. 800 EUR	0	-	-	-	-	-	-	-	-	-	-	-	-	-	[16]	-	-
800 - u. 900 EUR	2	-	-	-	-	-	6	-	4	-	-	-	[16]	-	-	(11)	-
900 - u. 1.000 EUR	1	-	-	-	-	-	-	-	5	-	-	-	-	-	-	-	-
1.000 - u. 1.100 EUR	2	-	-	-	-	-	-	-	8	-	-	[28]	-	[20]	-	-	-
1.100 - u. 1.200 EUR	0	-	-	-	-	-	-	-	-	-	-	-	-	-	-	(4)	-
1.200 - u. 1.300 EUR	-	-	-	-	-	-	-	-	-	-	-	-	-	-	-	-	-
1.300 - u. 1.400 EUR	0	-	-	-	-	-	-	-	-	-	-	-	-	-	-	(6)	-
1.400 - u. 1.500 EUR	-	-	-	-	-	-	-	-	-	-	-	-	-	-	-	-	-
1.500 - u. 1.750 EUR	0	-	-	-	-	-	-	-	2	-	-	-	-	-	-	-	-
1.750 - u. 2.000 EUR	0	-	-	-	-	(7)	-	-	-	-	-	-	-	-	-	-	-
2.000 - u. 2.500 EUR	1	-	-	-	-	-	-	-	6	-	-	-	-	-	-	-	-
2.500 - u. 5.000 EUR	0	-	-	-	-	-	-	-	3	-	-	-	-	-	-	-	-
5.000 EUR und mehr	-	-	-	-	-	-	-	-	-	-	-	-	-	-	-	-	-
S U M M E	100	(100)	100	[100]	[100]	(100)	100	(100)	100	(100)	(100)	[100]	[100]	[100]	[100]	(100)	[100]
1 - u. 250 EUR	42	(55)	55	[24]	[100]	(35)	47	(38)	28	(23)	(59)	-	[47]	[32]	[42]	(18)	-
250 - u. 500 EUR	43	(38)	45	[76]	-	(58)	44	(49)	36	(77)	(29)	[47]	[37]	[48]	[20]	(42)	[100]
500 - u. 750 EUR	7	(7)	-	-	-	-	3	(14)	8	-	(13)	[25]	-	-	[22]	(18)	-
750 - u. 1.000 EUR	3	-	-	-	-	-	6	-	9	-	-	-	[16]	-	[16]	(11)	-
1.000 - u. 1.500 EUR	3	-	-	-	-	-	-	-	8	-	-	[28]	-	[20]	-	(10)	-
1.500 EUR und mehr	2	-	-	-	-	(7)	-	-	11	-	-	-	-	-	-	-	-
Betrag je Bezieher/in (EUR/M)	344	(224)	251	[289]	[150]	(373)	299	(316)	585	(316)	(244)	[538]	[323]	[395]	[372]	(502)	[300]

Schichtung des Einkommens aus Nebentätigkeit (Zahlbetrag)

Teilgesamtheit: Frauen ab 55 Jahren (ohne Heimbewohner) - a l t e L ä n d e r (mit West-Berlin)

	Frauen - Tätigkeitsniveau																
	Alle Arbeiter				Angestellte					Beamte, Berufssol.		Selbstständige				Mithelfende	
	Frauen	Ange-lernt	Fach-arbeiter	Meister-Polier	Ange-lernt	Einf.Fachkr.	Mittl.Fachkr.	Gehob.Fachkr.	Hochq./leit.	Einf./Mittl.D.	Gehob./Höher.D.	Land-wirte	Hand-werker	Verkam.Freib.	Sonst.Freib.		Gewerbe-treib.
Basis hochger. (in Tsd.)	11302	2350	885	19	625	2018	2505	586	244	78	378	105	44	51	92	259	447
Basis ungewichtet	9540	2026	716	14	510	1661	2065	479	176	73	329	99	37	39	73	220	449
ZY042 Eink. aus Nebentätigkeit																	
Bezieher: hochger. (in Tsd.)	313	59	25	-	23	66	76	18	11	-	8	2	-	-	5	4	12
(in %)	3	3	3	-	4	3	3	3	4	-	2	1	-	-	6	2	3
ungewichtet	230	46	18	-	16	47	55	12	7	-	8	1	-	-	4	4	10
1 - u. 25 EUR	-	-	-	-	-	-	-	-	-	-	-	-	-	-	-	-	-
25 - u. 50 EUR	1	-	(5)	-	-	2	-	-	-	-	-	-	-	-	-	-	-
50 - u. 100 EUR	8	11	(7)	-	(4)	5	7	(5)	[13]	-	-	-	-	-	[37]	-	(21)
100 - u. 200 EUR	19	20	(15)	-	(23)	23	23	(10)	-	-	[25]	-	-	-	-	[17]	-
200 - u. 300 EUR	15	17	(13)	-	(17)	13	16	(33)	[19]	-	-	-	-	-	[16]	-	(10)
300 - u. 400 EUR	24	35	(40)	-	(20)	30	16	(4)	[11]	-	[41]	-	-	-	-	[47]	(10)
400 - u. 500 EUR	28	15	(20)	-	(22)	27	35	(39)	[20]	-	[34]	[100]	-	-	[16]	[36]	(59)
500 - u. 600 EUR	2	-	-	-	(14)	-	2	-	[22]	-	-	-	-	-	-	-	-
600 - u. 700 EUR	2	2	-	-	-	-	-	(8)	[13]	-	-	-	-	-	[31]	-	-
700 - u. 800 EUR	-	-	-	-	-	-	-	-	-	-	-	-	-	-	-	-	-
800 - u. 900 EUR	-	-	-	-	-	-	-	-	-	-	-	-	-	-	-	-	-
900 - u. 1.000 EUR	-	-	-	-	-	-	-	-	-	-	-	-	-	-	-	-	-
1.000 - u. 1.100 EUR	-	-	-	-	-	-	-	-	-	-	-	-	-	-	-	-	-
1.100 - u. 1.200 EUR	-	-	-	-	-	-	-	-	-	-	-	-	-	-	-	-	-
1.200 - u. 1.300 EUR	-	-	-	-	-	-	-	-	-	-	-	-	-	-	-	-	-
1.300 - u. 1.400 EUR	-	-	-	-	-	-	-	-	-	-	-	-	-	-	-	-	-
1.400 - u. 1.500 EUR	-	-	-	-	-	-	-	-	-	-	-	-	-	-	-	-	-
1.500 - u. 1.750 EUR	-	-	-	-	-	-	-	-	-	-	-	-	-	-	-	-	-
1.750 - u. 2.000 EUR	-	-	-	-	-	-	-	-	-	-	-	-	-	-	-	-	-
2.000 - u. 2.500 EUR	-	-	-	-	-	-	-	-	-	-	-	-	-	-	-	-	-
2.500 - u. 5.000 EUR	-	-	-	-	-	-	-	-	-	-	-	-	-	-	-	-	-
5.000 EUR und mehr	-	-	-	-	-	-	-	-	-	-	-	-	-	-	-	-	-
S U M M E	100	100	(100)	-	(100)	100	100	(100)	[100]	-	[100]	[100]	-	-	[100]	[100]	(100)
1 - u. 250 EUR	37	39	(34)	-	(38)	41	43	(37)	[13]	-	[25]	-	-	-	[37]	[17]	(21)
250 - u. 500 EUR	59	60	(66)	-	(48)	59	55	(54)	[51]	-	[75]	[100]	-	-	[33]	[83]	(79)
500 - u. 750 EUR	4	2	-	-	(14)	-	2	(8)	[35]	-	-	-	-	-	[31]	-	-
750 - u. 1.000 EUR	-	-	-	-	-	-	-	-	-	-	-	-	-	-	-	-	-
1.000 - u. 1.500 EUR	-	-	-	-	-	-	-	-	-	-	-	-	-	-	-	-	-
1.500 EUR und mehr	-	-	-	-	-	-	-	-	-	-	-	-	-	-	-	-	-
Betrag je Bezieher/in (EUR/M)	284	264	(275)	-	(285)	277	277	(309)	[367]	-	[303]	[400]	-	-	[330]	[335]	(304)

Schichtung des Arbeitslosengeldes I (ALG I) und ähnlicher Leistungen der Arbeitsagentur

Teilgesamtheit: Männer und Frauen ab 55 Jahren (ohne Heimbewohner) - a l t e L ä n d e r (mit West-Berlin)

	+-- ALLE +--	+----- M ä n n e r -----+						+----- F r a u e n -----+					
		Alle	55-u.	65-u.	75-u.	85 u.	65 u.	Alle	55-u.	65-u.	75-u.	85 u.	65 u.
			65 J.	75 J.	85 J.	älter	älter		65 J.	75 J.	85 J.	älter	älter
Basis hochger. (in Tsd.)	21101	9799	4026	3484	1842	447	5773	11302	3858	3769	2569	1107	7444
Basis ungewichtet	17106	7566	2353	2955	1611	647	5213	9540	2763	3060	2376	1341	6777
ZY043 Arbeitslosengeld I u.ä. Leistungen der Arbeitsagentur													
Bezieher: hochger. (in Tsd.)	225	144	143	1	-	-	1	81	80	1	-	-	1
(in %)	1	1	4	0	-	-	0	1	2	0	-	-	0
ungewichtet	133	82	81	1	-	-	1	51	50	1	-	-	1
1 - u. 25 EUR	-	-	-	-	-	-	-	-	-	-	-	-	-
25 - u. 50 EUR	-	-	-	-	-	-	-	-	-	-	-	-	-
50 - u. 100 EUR	-	-	-	-	-	-	-	-	-	-	-	-	-
100 - u. 200 EUR	1	1	1	-	-	-	-	1	1	-	-	-	-
200 - u. 300 EUR	2	-	-	-	-	-	-	6	5	[100]	-	-	[100]
300 - u. 400 EUR	2	1	1	-	-	-	-	4	4	-	-	-	-
400 - u. 500 EUR	5	1	1	-	-	-	-	13	13	-	-	-	-
500 - u. 600 EUR	9	3	3	-	-	-	-	20	20	-	-	-	-
600 - u. 700 EUR	12	9	9	-	-	-	-	18	18	-	-	-	-
700 - u. 800 EUR	7	7	7	-	-	-	-	6	6	-	-	-	-
800 - u. 900 EUR	12	12	12	-	-	-	-	13	13	-	-	-	-
900 - u. 1.000 EUR	9	13	13	-	-	-	-	3	3	-	-	-	-
1.000 - u. 1.100 EUR	6	9	9	-	-	-	-	2	2	-	-	-	-
1.100 - u. 1.200 EUR	5	7	7	-	-	-	-	-	-	-	-	-	-
1.200 - u. 1.300 EUR	7	7	7	-	-	-	-	8	8	-	-	-	-
1.300 - u. 1.400 EUR	4	6	6	-	-	-	-	-	-	-	-	-	-
1.400 - u. 1.500 EUR	4	5	5	-	-	-	-	1	2	-	-	-	-
1.500 - u. 1.750 EUR	8	10	10	-	-	-	-	3	3	-	-	-	-
1.750 - u. 2.000 EUR	4	6	5	[100]	-	-	[100]	2	2	-	-	-	-
2.000 - u. 2.500 EUR	2	3	3	-	-	-	-	-	-	-	-	-	-
2.500 - u. 5.000 EUR	-	-	-	-	-	-	-	-	-	-	-	-	-
5.000 EUR und mehr	-	-	-	-	-	-	-	-	-	-	-	-	-
S U M M E	100	100	100	[100]	-	-	[100]	100	100	[100]	-	-	[100]
1 - u. 250 EUR	3	1	1	-	-	-	-	5	4	[100]	-	-	[100]
250 - u. 500 EUR	9	2	2	-	-	-	-	20	20	-	-	-	-
500 - u. 750 EUR	25	15	15	-	-	-	-	42	43	-	-	-	-
750 - u. 1.000 EUR	25	30	30	-	-	-	-	17	17	-	-	-	-
1.000 - u. 1.500 EUR	25	33	34	-	-	-	-	11	12	-	-	-	-
1.500 EUR und mehr	14	19	18	[100]	-	-	[100]	5	5	-	-	-	-
Betrag je Bezieher/in (EUR/M)	952	1097	1091	[1958]	-	-	[1958]	695	704	[200]	-	-	[200]

Schichtung des Arbeitslosengeldes I (ALG I) und ähnlicher Leistungen der Arbeitsagentur

Teilgesamtheit: Männer ab 55 Jahren (ohne Heimbewohner) - a l t e L ä n d e r (mit West-Berlin)

	-- ALLE --			+ V E R H E I R A T E T E +			+----- A L L E I N S T E H E N D E N A C H F A M I L I E N S T A N D -----+									
	Alle	Gesamt		Alle	Verwitwet		Geschieden/Getr.lebend			Ledig						
		55-u. 65 J.	65 u. älter		Alle	55-u. 65 J.	65 u. älter	Alle	55-u. 65 J.	65 u. älter	Alle	55-u. 65 J.	65 u. älter			
Basis hochger. (in Tsd.)	9799	7044	2871	4172	2756	1155	1601	852	108	744	1118	619	498	786	428	358
Basis ungewichtet	7566	5635	1789	3846	1931	564	1367	805	61	744	686	305	381	440	198	242
ZY043 Arbeitslosengeld I u.ä. Leistungen der Arbeitsagentur																
Bezieher: hochger. (in Tsd.)	144	98	97	1	46	46	-	8	8	-	20	20	-	18	18	-
(in %)	1	1	3	0	2	4	-	1	8	-	2	3	-	2	4	-
ungewichtet	82	60	59	1	22	22	-	6	6	-	8	8	-	8	8	-
1 - u. 25 EUR	-	-	-	-	-	-	-	-	-	-	-	-	-	-	-	-
25 - u. 50 EUR	-	-	-	-	-	-	-	-	-	-	-	-	-	-	-	-
50 - u. 100 EUR	-	-	-	-	-	-	-	-	-	-	-	-	-	-	-	-
100 - u. 200 EUR	1	2	2	-	-	-	-	-	-	-	-	-	-	-	-	-
200 - u. 300 EUR	-	-	-	-	-	-	-	-	-	-	-	-	-	-	-	-
300 - u. 400 EUR	1	2	2	-	-	-	-	-	-	-	-	-	-	-	-	-
400 - u. 500 EUR	1	1	1	-	-	-	-	-	-	-	-	-	-	-	-	-
500 - u. 600 EUR	3	5	5	-	-	-	-	-	-	-	-	-	-	-	-	-
600 - u. 700 EUR	9	5	5	-	(18)	(18)	-	-	-	-	[42]	[42]	-	-	-	-
700 - u. 800 EUR	7	5	5	-	(11)	(11)	-	[14]	[14]	-	[20]	[20]	-	-	-	-
800 - u. 900 EUR	12	8	9	-	(19)	(19)	-	-	-	-	-	-	-	[49]	[49]	-
900 - u. 1.000 EUR	13	11	11	-	(18)	(18)	-	-	-	-	[9]	[9]	-	[36]	[36]	-
1.000 - u. 1.100 EUR	9	9	9	-	(9)	(9)	-	[13]	[13]	-	-	-	-	[16]	[16]	-
1.100 - u. 1.200 EUR	7	9	9	-	(3)	(3)	-	[17]	[17]	-	-	-	-	-	-	-
1.200 - u. 1.300 EUR	7	7	7	-	(5)	(5)	-	[29]	[29]	-	-	-	-	-	-	-
1.300 - u. 1.400 EUR	6	4	4	-	(9)	(9)	-	[17]	[17]	-	[15]	[15]	-	-	-	-
1.400 - u. 1.500 EUR	5	7	7	-	-	-	-	-	-	-	-	-	-	-	-	-
1.500 - u. 1.750 EUR	10	11	12	-	(8)	(8)	-	[11]	[11]	-	[15]	[15]	-	-	-	-
1.750 - u. 2.000 EUR	6	8	7	[100]	-	-	-	-	-	-	-	-	-	-	-	-
2.000 - u. 2.500 EUR	3	4	4	-	-	-	-	-	-	-	-	-	-	-	-	-
2.500 - u. 5.000 EUR	-	-	-	-	-	-	-	-	-	-	-	-	-	-	-	-
5.000 EUR und mehr	-	-	-	-	-	-	-	-	-	-	-	-	-	-	-	-
S U M M E	100	100	100	[100]	(100)	(100)	-	[100]	[100]	-	[100]	[100]	-	[100]	[100]	-
1 - u. 250 EUR	1	2	2	-	-	-	-	-	-	-	-	-	-	-	-	-
250 - u. 500 EUR	2	3	3	-	-	-	-	-	-	-	-	-	-	-	-	-
500 - u. 750 EUR	15	13	14	-	(18)	(18)	-	-	-	-	[42]	[42]	-	-	-	-
750 - u. 1.000 EUR	30	21	21	-	(48)	(48)	-	[14]	[14]	-	[29]	[29]	-	[84]	[84]	-
1.000 - u. 1.500 EUR	33	37	37	-	(26)	(26)	-	[75]	[75]	-	[15]	[15]	-	[16]	[16]	-
1.500 EUR und mehr	19	24	23	[100]	(8)	(8)	-	[11]	[11]	-	[15]	[15]	-	-	-	-
Betrag je Bezieher/in (EUR/M)	1097	1151	1142	[1958]	(984)	(984)	-	[1176]	[1176]	-	[976]	[976]	-	[904]	[904]	-

* TNS INFRATEST SOZIALFORSCHUNG *

Schichtung des Arbeitslosengeldes I (ALG I) und ähnlicher Leistungen der Arbeitsagentur

Teilgesamtheit: Frauen ab 55 Jahren (ohne Heimbewohner) - a l t e L ä n d e r (mit West-Berlin)

	+-- ALLE +--			+ V E R H E I R A T E T E +			+----- A L L E I N S T E H E N D E N A C H F A M I L I E N S T A N D -----+									
					Gesamt			Verwitwet			Geschieden/Getr.lebend			Ledig		
		Alle	55-u. 65 J.	65 u. älter	Alle	55-u. 65 J.	65 u. älter	Alle	55-u. 65 J.	65 u. älter	Alle	55-u. 65 J.	65 u. älter	Alle	55-u. 65 J.	65 u. älter
Basis hochger. (in Tsd.)	11302	5892	2582	3311	5410	1276	4134	3515	412	3103	1162	585	577	732	279	453
Basis ungewichtet	9540	4919	1998	2921	4621	765	3856	3153	234	2919	859	377	482	609	154	455
ZY043 Arbeitslosengeld I u.ä. Leistungen der Arbeitsagentur																
Bezieher: hochger. (in Tsd.)	81	40	40	-	41	40	1	9	9	-	24	24	-	8	7	1
(in %)	1	1	2	-	1	3	0	0	2	-	2	4	-	1	2	0
ungewichtet	51	30	30	-	21	20	1	5	5	-	11	11	-	5	4	1
1 - u. 25 EUR	-	-	-	-	-	-	-	-	-	-	-	-	-	-	-	-
25 - u. 50 EUR	-	-	-	-	-	-	-	-	-	-	-	-	-	-	-	-
50 - u. 100 EUR	-	-	-	-	-	-	-	-	-	-	-	-	-	-	-	-
100 - u. 200 EUR	1	3	3	-	-	-	-	-	-	-	-	-	-	-	-	-
200 - u. 300 EUR	6	4	4	-	(8)	(5)	[100]	[24]	[24]	-	-	-	-	[16]	-	[100]
300 - u. 400 EUR	4	6	6	-	(3)	(3)	-	[15]	[15]	-	-	-	-	-	-	-
400 - u. 500 EUR	13	22	22	-	(4)	(4)	-	-	-	-	(6)	(6)	-	-	-	-
500 - u. 600 EUR	20	9	9	-	(30)	(31)	-	-	-	-	(39)	(39)	-	[37]	[44]	-
600 - u. 700 EUR	18	26	26	-	(9)	(10)	-	[23]	[23]	-	(7)	(7)	-	-	-	-
700 - u. 800 EUR	6	1	1	-	(11)	(12)	-	[38]	[38]	-	(5)	(5)	-	-	-	-
800 - u. 900 EUR	13	9	9	-	(16)	(17)	-	-	-	-	(28)	(28)	-	-	-	-
900 - u. 1.000 EUR	3	-	-	-	(5)	(5)	-	-	-	-	-	-	-	[25]	[30]	-
1.000 - u. 1.100 EUR	2	5	5	-	-	-	-	-	-	-	-	-	-	-	-	-
1.100 - u. 1.200 EUR	-	-	-	-	-	-	-	-	-	-	-	-	-	-	-	-
1.200 - u. 1.300 EUR	8	2	2	-	(13)	(13)	-	-	-	-	(14)	(14)	-	[22]	[27]	-
1.300 - u. 1.400 EUR	-	-	-	-	-	-	-	-	-	-	-	-	-	-	-	-
1.400 - u. 1.500 EUR	1	3	3	-	-	-	-	-	-	-	-	-	-	-	-	-
1.500 - u. 1.750 EUR	3	5	5	-	-	-	-	-	-	-	-	-	-	-	-	-
1.750 - u. 2.000 EUR	2	4	4	-	-	-	-	-	-	-	-	-	-	-	-	-
2.000 - u. 2.500 EUR	-	-	-	-	-	-	-	-	-	-	-	-	-	-	-	-
2.500 - u. 5.000 EUR	-	-	-	-	-	-	-	-	-	-	-	-	-	-	-	-
5.000 EUR und mehr	-	-	-	-	-	-	-	-	-	-	-	-	-	-	-	-
S U M M E	100	100	100	-	(100)	(100)	[100]	[100]	[100]	-	(100)	(100)	-	[100]	[100]	[100]
1 - u. 250 EUR	5	7	7	-	(3)	-	[100]	-	-	-	-	-	-	[16]	-	[100]
250 - u. 500 EUR	20	28	28	-	(12)	(13)	-	[39]	[39]	-	(6)	(6)	-	-	-	-
500 - u. 750 EUR	42	36	36	-	(48)	(49)	-	[61]	[61]	-	(47)	(47)	-	[37]	[44]	-
750 - u. 1.000 EUR	17	9	9	-	(24)	(25)	-	-	-	-	(33)	(33)	-	[25]	[30]	-
1.000 - u. 1.500 EUR	11	10	10	-	(13)	(13)	-	-	-	-	(14)	(14)	-	[22]	[27]	-
1.500 EUR und mehr	5	10	10	-	-	-	-	-	-	-	-	-	-	-	-	-
Betrag je Bezieher/in (EUR/M)	695	708	708	-	(683)	(699)	[200]	[548]	[548]	-	(718)	(718)	-	[726]	[827]	[200]

* TNS INFRATEST SOZIALFORSCHUNG *

Schichtung des Arbeitslosengeldes I (ALG I) und ähnlicher Leistungen der Arbeitsagentur

Teilgesamtheit: Männer und Frauen ab 65 Jahren (ohne Heimbewohner) - a l t e L ä n d e r (mit West-Berlin)

	+-- alle +--	+- LETZTE / HEUTIGE BERUFLICHE STELLUNG ("Alle" einschl. nie erwerbstätig und K.A. zur beruflichen Stellung) -----+											
		M ä n n e r					F r a u e n						
		Alle	Arbeiter	An- gestellte	Beamte/ Ber.-Sold	Selbst- ständige	Mit- helfende	Alle	Arbeiter	An- gestellte	Beamte/ Ber.-Sold	Selbst- ständige	Mit- helfende
Basis hochger. (in Tsd.)	13217	5773	2092	2166	667	792	6	7444	2339	3716	188	336	404
Basis ungewichtet	11990	5213	1797	1874	793	702	6	6777	2114	3276	203	312	412
ZY043 Arbeitslosengeld I u.ä. Leistungen der Arbeitsagentur													
Bezieher: hochger. (in Tsd.)	2	1	-	1	-	-	-	1	-	1	-	-	-
(in %)	0	0	-	0	-	-	-	0	-	0	-	-	-
ungewichtet	2	1	-	1	-	-	-	1	-	1	-	-	-
1 - u. 25 EUR	-	-	-	-	-	-	-	-	-	-	-	-	-
25 - u. 50 EUR	-	-	-	-	-	-	-	-	-	-	-	-	-
50 - u. 100 EUR	-	-	-	-	-	-	-	-	-	-	-	-	-
100 - u. 200 EUR	-	-	-	-	-	-	-	-	-	-	-	-	-
200 - u. 300 EUR	[57]	-	-	-	-	-	-	[100]	-	[100]	-	-	-
300 - u. 400 EUR	-	-	-	-	-	-	-	-	-	-	-	-	-
400 - u. 500 EUR	-	-	-	-	-	-	-	-	-	-	-	-	-
500 - u. 600 EUR	-	-	-	-	-	-	-	-	-	-	-	-	-
600 - u. 700 EUR	-	-	-	-	-	-	-	-	-	-	-	-	-
700 - u. 800 EUR	-	-	-	-	-	-	-	-	-	-	-	-	-
800 - u. 900 EUR	-	-	-	-	-	-	-	-	-	-	-	-	-
900 - u. 1.000 EUR	-	-	-	-	-	-	-	-	-	-	-	-	-
1.000 - u. 1.100 EUR	-	-	-	-	-	-	-	-	-	-	-	-	-
1.100 - u. 1.200 EUR	-	-	-	-	-	-	-	-	-	-	-	-	-
1.200 - u. 1.300 EUR	-	-	-	-	-	-	-	-	-	-	-	-	-
1.300 - u. 1.400 EUR	-	-	-	-	-	-	-	-	-	-	-	-	-
1.400 - u. 1.500 EUR	-	-	-	-	-	-	-	-	-	-	-	-	-
1.500 - u. 1.750 EUR	-	-	-	-	-	-	-	-	-	-	-	-	-
1.750 - u. 2.000 EUR	[43]	[100]	-	[100]	-	-	-	-	-	-	-	-	-
2.000 - u. 2.500 EUR	-	-	-	-	-	-	-	-	-	-	-	-	-
2.500 - u. 5.000 EUR	-	-	-	-	-	-	-	-	-	-	-	-	-
5.000 EUR und mehr	-	-	-	-	-	-	-	-	-	-	-	-	-
S U M M E	[100]	[100]	-	[100]	-	-	-	[100]	-	[100]	-	-	-
1 - u. 250 EUR	[57]	-	-	-	-	-	-	[100]	-	[100]	-	-	-
250 - u. 500 EUR	-	-	-	-	-	-	-	-	-	-	-	-	-
500 - u. 750 EUR	-	-	-	-	-	-	-	-	-	-	-	-	-
750 - u. 1.000 EUR	-	-	-	-	-	-	-	-	-	-	-	-	-
1.000 - u. 1.500 EUR	-	-	-	-	-	-	-	-	-	-	-	-	-
1.500 EUR und mehr	[43]	[100]	-	[100]	-	-	-	-	-	-	-	-	-
Betrag je Bezieher/in (EUR/M)	[954]	[1958]	-	[1958]	-	-	-	[200]	-	[200]	-	-	-

* TNS INFRATEST SOZIALFORSCHUNG *

Schichtung des Arbeitslosengeldes I (ALG I) und ähnlicher Leistungen der Arbeitsagentur

Teilgesamtheit: Männer ab 55 Jahren (ohne Heimbewohner) - a l t e L ä n d e r (mit West-Berlin)

	Männer - Tätigkeitsniveau																
	Alle Arbeiter				Angestellte					Beamte, Berufssol.		Selbstständige				Mit-	
Männer	Ange- lernt	Fach- arbeiter	Meister- Polier	Ange- lernt	Einf. Fachkr.	Mittl. Fachkr.	Gehob. Fachkr.	Hochq./ leit.	Einf./ Mittl.D.	Gehob./ Höher.D.	Land- wirte	Hand- werker	Verkam- Freib.	Sonst. Freib.	Gewerbe- treib.	hel- fende	
Basis hochger. (in Tsd.)	9799	973	2096	359	117	433	1377	852	1008	366	842	205	265	202	125	487	8
Basis ungewichtet	7566	708	1577	283	76	315	1012	640	772	299	831	183	206	149	89	358	7
ZY043 Arbeitslosengeld I u.ä. Leistungen der Arbeitsagentur																	
Bezieher: hochger. (in Tsd.)	144	42	30	8	10	4	17	7	23	-	-	-	-	-	2	-	-
(in %)	1	4	1	2	9	1	1	1	2	-	-	-	-	-	1	-	-
ungewichtet	82	22	18	5	5	2	11	4	13	-	-	-	-	-	1	-	-
1 - u. 25 EUR	-	-	-	-	-	-	-	-	-	-	-	-	-	-	-	-	-
25 - u. 50 EUR	-	-	-	-	-	-	-	-	-	-	-	-	-	-	-	-	-
50 - u. 100 EUR	-	-	-	-	-	-	-	-	-	-	-	-	-	-	-	-	-
100 - u. 200 EUR	1	-	-	-	-	[41]	-	-	-	-	-	-	-	-	-	-	-
200 - u. 300 EUR	-	-	-	-	-	-	-	-	-	-	-	-	-	-	-	-	-
300 - u. 400 EUR	1	-	-	-	[18]	-	-	-	-	-	-	-	-	-	-	-	-
400 - u. 500 EUR	1	(3)	-	-	-	-	-	-	-	-	-	-	-	-	-	-	-
500 - u. 600 EUR	3	(7)	-	-	-	-	-	-	-	-	-	-	-	-	-	-	-
600 - u. 700 EUR	9	(11)	(6)	[22]	[29]	-	-	-	(10)	-	-	-	-	-	-	-	-
700 - u. 800 EUR	7	(15)	(4)	-	-	-	(6)	-	-	-	-	-	-	-	-	-	-
800 - u. 900 EUR	12	(14)	(24)	-	[23]	-	(10)	-	-	-	-	-	-	-	[100]	-	-
900 - u. 1.000 EUR	13	(9)	(21)	-	[14]	[59]	(20)	[26]	-	-	-	-	-	-	-	-	-
1.000 - u. 1.100 EUR	9	(17)	(4)	-	-	-	-	-	(20)	-	-	-	-	-	-	-	-
1.100 - u. 1.200 EUR	7	(8)	(9)	[38]	-	-	(8)	-	-	-	-	-	-	-	-	-	-
1.200 - u. 1.300 EUR	7	(9)	(19)	-	-	-	-	-	-	-	-	-	-	-	-	-	-
1.300 - u. 1.400 EUR	6	(3)	(10)	[19]	[16]	-	-	-	(6)	-	-	-	-	-	-	-	-
1.400 - u. 1.500 EUR	5	(4)	(5)	-	-	-	(11)	[26]	-	-	-	-	-	-	-	-	-
1.500 - u. 1.750 EUR	10	-	-	[21]	-	-	(23)	[12]	(37)	-	-	-	-	-	-	-	-
1.750 - u. 2.000 EUR	6	-	-	-	-	-	(9)	[36]	(17)	-	-	-	-	-	-	-	-
2.000 - u. 2.500 EUR	3	-	-	-	-	-	(11)	-	(9)	-	-	-	-	-	-	-	-
2.500 - u. 5.000 EUR	-	-	-	-	-	-	-	-	-	-	-	-	-	-	-	-	-
5.000 EUR und mehr	-	-	-	-	-	-	-	-	-	-	-	-	-	-	-	-	-
S U M M E	100	(100)	(100)	[100]	[100]	[100]	(100)	[100]	(100)	-	-	-	-	-	[100]	-	-
1 - u. 250 EUR	1	-	-	-	-	[41]	-	-	-	-	-	-	-	-	-	-	-
250 - u. 500 EUR	2	(3)	-	-	[18]	-	-	-	-	-	-	-	-	-	-	-	-
500 - u. 750 EUR	15	(24)	(6)	[22]	[29]	-	(6)	-	(10)	-	-	-	-	-	-	-	-
750 - u. 1.000 EUR	30	(32)	(48)	-	[37]	[59]	(30)	[26]	-	-	-	-	-	-	[100]	-	-
1.000 - u. 1.500 EUR	33	(40)	(46)	[57]	[16]	-	(20)	[26]	(26)	-	-	-	-	-	-	-	-
1.500 EUR und mehr	19	-	-	[21]	-	-	(44)	[48]	(63)	-	-	-	-	-	-	-	-
Betrag je Bezieher/in (EUR/M)	1097	(911)	(1044)	[1173]	[797]	[601]	(1354)	[1471]	(1453)	-	-	-	-	-	[750]	-	-

* TNS INFRATEST SOZIALFORSCHUNG *

Schichtung des Arbeitslosengeldes I (ALG I) und ähnlicher Leistungen der Arbeitsagentur

Teilgesamtheit: Frauen ab 55 Jahren (ohne Heimbewohner) - a l t e L ä n d e r (mit West-Berlin)

	Frauen - Tätigkeitsniveau																
	Alle Arbeiter				Angestellte					Beamte, Berufssol.		Selbstständige				Mit-	
Frauen+	Ange- lernt	Fach- arbeiter	Meister- Polier	Ange- lernt	Einf. Fachkr.	Mittl. Fachkr.	Gehob. Fachkr.	Hochq./ leit.	Einf./ Mittl.D.	Gehob./ Höher.D.	Land- wirte	Hand- werker	Verkam. Freib.	Sonst. Freib.	Gewerbe- treib.	hel- fende	
Basis hochger. (in Tsd.)	11302	2350	885	19	625	2018	2505	586	244	78	378	105	44	51	92	259	447
Basis ungewichtet	9540	2026	716	14	510	1661	2065	479	176	73	329	99	37	39	73	220	449
ZY043 Arbeitslosengeld I u.ä. Leistungen der Arbeitsagentur																	
Bezieher: hochger. (in Tsd.)	81	15	7	-	11	20	21	7	-	-	-	-	-	-	-	-	-
(in %)	1	1	1	-	2	1	1	1	-	-	-	-	-	-	-	-	-
ungewichtet	51	10	5	-	6	13	13	4	-	-	-	-	-	-	-	-	-
1 - u. 25 EUR	-	-	-	-	-	-	-	-	-	-	-	-	-	-	-	-	-
25 - u. 50 EUR	-	-	-	-	-	-	-	-	-	-	-	-	-	-	-	-	-
50 - u. 100 EUR	-	-	-	-	-	-	-	-	-	-	-	-	-	-	-	-	-
100 - u. 200 EUR	1	-	-	-	[11]	-	-	-	-	-	-	-	-	-	-	-	-
200 - u. 300 EUR	6	(14)	-	-	[17]	-	(6)	-	-	-	-	-	-	-	-	-	-
300 - u. 400 EUR	4	(17)	-	-	-	(5)	-	-	-	-	-	-	-	-	-	-	-
400 - u. 500 EUR	13	(10)	-	-	[16]	(26)	(10)	-	-	-	-	-	-	-	-	-	-
500 - u. 600 EUR	20	-	[26]	-	[42]	(14)	(32)	-	-	-	-	-	-	-	-	-	-
600 - u. 700 EUR	18	(23)	[42]	-	[14]	(13)	(17)	-	-	-	-	-	-	-	-	-	-
700 - u. 800 EUR	6	(22)	[16]	-	-	-	(2)	-	-	-	-	-	-	-	-	-	-
800 - u. 900 EUR	13	-	-	-	-	(42)	(6)	[11]	-	-	-	-	-	-	-	-	-
900 - u. 1.000 EUR	3	-	-	-	-	-	(10)	-	-	-	-	-	-	-	-	-	-
1.000 - u. 1.100 EUR	2	(8)	-	-	-	-	(4)	-	-	-	-	-	-	-	-	-	-
1.100 - u. 1.200 EUR	-	-	-	-	-	-	-	-	-	-	-	-	-	-	-	-	-
1.200 - u. 1.300 EUR	8	(6)	-	-	-	-	(9)	[46]	-	-	-	-	-	-	-	-	-
1.300 - u. 1.400 EUR	-	-	-	-	-	-	-	-	-	-	-	-	-	-	-	-	-
1.400 - u. 1.500 EUR	1	-	[16]	-	-	-	-	-	-	-	-	-	-	-	-	-	-
1.500 - u. 1.750 EUR	3	-	-	-	-	-	(4)	[19]	-	-	-	-	-	-	-	-	-
1.750 - u. 2.000 EUR	2	-	-	-	-	-	-	[24]	-	-	-	-	-	-	-	-	-
2.000 - u. 2.500 EUR	-	-	-	-	-	-	-	-	-	-	-	-	-	-	-	-	-
2.500 - u. 5.000 EUR	-	-	-	-	-	-	-	-	-	-	-	-	-	-	-	-	-
5.000 EUR und mehr	-	-	-	-	-	-	-	-	-	-	-	-	-	-	-	-	-
S U M M E	100	(100)	[100]	-	[100]	(100)	(100)	[100]	-	-	-	-	-	-	-	-	-
1 - u. 250 EUR	5	-	-	-	[28]	-	(6)	-	-	-	-	-	-	-	-	-	-
250 - u. 500 EUR	20	(41)	-	-	[16]	(31)	(10)	-	-	-	-	-	-	-	-	-	-
500 - u. 750 EUR	42	(45)	[68]	-	[57]	(26)	(51)	-	-	-	-	-	-	-	-	-	-
750 - u. 1.000 EUR	17	-	[16]	-	-	(42)	(16)	[11]	-	-	-	-	-	-	-	-	-
1.000 - u. 1.500 EUR	11	(14)	[16]	-	-	-	(12)	[46]	-	-	-	-	-	-	-	-	-
1.500 EUR und mehr	5	-	-	-	-	-	(4)	[43]	-	-	-	-	-	-	-	-	-
Betrag je Bezieher/in (EUR/M)	695	(617)	[745]	-	[447]	(619)	(695)	[1382]	-	-	-	-	-	-	-	-	-

* TNS INFRATEST SOZIALFORSCHUNG *

Schichtung des Krankengeldes von der Krankenkasse

Teilgesamtheit: Männer und Frauen ab 55 Jahren (ohne Heimbewohner) - a l t e L ä n d e r (mit West-Berlin)

	+-- ALLE +--	+----- M ä n n e r -----+						+----- F r a u e n -----+					
		Alle	55-u.	65-u.	75-u.	85 u.	65 u.	Alle	55-u.	65-u.	75-u.	85 u.	65 u.
			65 J.	75 J.	85 J.	älter	älter		65 J.	75 J.	85 J.	älter	älter
Basis hochger. (in Tsd.)	21101	9799	4026	3484	1842	447	5773	11302	3858	3769	2569	1107	7444
Basis ungewichtet	17106	7566	2353	2955	1611	647	5213	9540	2763	3060	2376	1341	6777
ZY045 Krankengeld													
Bezieher: hochger. (in Tsd.)	57	33	33	-	-	-	-	24	24	-	-	-	-
(in %)	0	0	1	-	-	-	-	0	1	-	-	-	-
ungewichtet	36	20	20	-	-	-	-	16	16	-	-	-	-
1 - u. 25 EUR	-	-	-	-	-	-	-	-	-	-	-	-	-
25 - u. 50 EUR	-	-	-	-	-	-	-	-	-	-	-	-	-
50 - u. 100 EUR	3	-	-	-	-	-	-	(7)	(7)	-	-	-	-
100 - u. 200 EUR	-	-	-	-	-	-	-	-	-	-	-	-	-
200 - u. 300 EUR	6	(4)	(4)	-	-	-	-	(7)	(7)	-	-	-	-
300 - u. 400 EUR	-	-	-	-	-	-	-	-	-	-	-	-	-
400 - u. 500 EUR	8	(4)	(4)	-	-	-	-	(13)	(13)	-	-	-	-
500 - u. 600 EUR	5	-	-	-	-	-	-	(12)	(12)	-	-	-	-
600 - u. 700 EUR	4	-	-	-	-	-	-	(10)	(10)	-	-	-	-
700 - u. 800 EUR	10	(3)	(3)	-	-	-	-	(19)	(19)	-	-	-	-
800 - u. 900 EUR	11	(7)	(7)	-	-	-	-	(17)	(17)	-	-	-	-
900 - u. 1.000 EUR	6	(10)	(10)	-	-	-	-	-	-	-	-	-	-
1.000 - u. 1.100 EUR	2	-	-	-	-	-	-	(5)	(5)	-	-	-	-
1.100 - u. 1.200 EUR	2	(4)	(4)	-	-	-	-	-	-	-	-	-	-
1.200 - u. 1.300 EUR	2	(4)	(4)	-	-	-	-	-	-	-	-	-	-
1.300 - u. 1.400 EUR	5	(9)	(9)	-	-	-	-	-	-	-	-	-	-
1.400 - u. 1.500 EUR	4	-	-	-	-	-	-	(10)	(10)	-	-	-	-
1.500 - u. 1.750 EUR	16	(28)	(28)	-	-	-	-	-	-	-	-	-	-
1.750 - u. 2.000 EUR	6	(10)	(10)	-	-	-	-	-	-	-	-	-	-
2.000 - u. 2.500 EUR	8	(14)	(14)	-	-	-	-	-	-	-	-	-	-
2.500 - u. 5.000 EUR	3	(5)	(5)	-	-	-	-	-	-	-	-	-	-
5.000 EUR und mehr	-	-	-	-	-	-	-	-	-	-	-	-	-
S U M M E	100	(100)	(100)	-	-	-	-	(100)	(100)	-	-	-	-
1 - u. 250 EUR	3	-	-	-	-	-	-	(7)	(7)	-	-	-	-
250 - u. 500 EUR	13	(8)	(8)	-	-	-	-	(21)	(21)	-	-	-	-
500 - u. 750 EUR	17	-	-	-	-	-	-	(40)	(40)	-	-	-	-
750 - u. 1.000 EUR	19	(20)	(20)	-	-	-	-	(17)	(17)	-	-	-	-
1.000 - u. 1.500 EUR	16	(16)	(16)	-	-	-	-	(15)	(15)	-	-	-	-
1.500 EUR und mehr	33	(56)	(56)	-	-	-	-	-	-	-	-	-	-
Betrag je Bezieher/in (EUR/M)	1114	(1432)	(1432)	-	-	-	-	(673)	(673)	-	-	-	-

Schichtung des Krankengeldes von der Krankenkasse

Teilgesamtheit: Männer ab 55 Jahren (ohne Heimbewohner) - a l t e L ä n d e r (mit West-Berlin)

	+-- ALLE +--			+ V E R H E I R A T E T E +			+----- A L L E I N S T E H E N D E N A C H F A M I L I E N S T A N D -----+											
		Gesamt		Alle	Verwitwet		Geschieden/Getr.lebend			Ledig								
		Alle	55-u. 65 J.		65 u. älter	Alle	55-u. 65 J.	65 u. älter	Alle	55-u. 65 J.	65 u. älter	Alle	55-u. 65 J.	65 u. älter				
Basis hochger. (in Tsd.)	9799	7044	2871	4172	2756	1155	1601	852	108	744	1118	619	498	786	428	358		
Basis ungewichtet	7566	5635	1789	3846	1931	564	1367	805	61	744	686	305	381	440	198	242		
ZY045 Krankengeld																		
Bezieher: hochger. (in Tsd.)	33	24	24	-	9	9	-	-	-	-	9	9	-	-	-	-		
(in %)	0	0	1	-	0	1	-	-	-	-	1	1	-	-	-	-		
ungewichtet	20	16	16	-	4	4	-	-	-	-	4	4	-	-	-	-		
1 - u. 25 EUR	-	-	-	-	-	-	-	-	-	-	-	-	-	-	-	-		
25 - u. 50 EUR	-	-	-	-	-	-	-	-	-	-	-	-	-	-	-	-		
50 - u. 100 EUR	-	-	-	-	-	-	-	-	-	-	-	-	-	-	-	-		
100 - u. 200 EUR	-	-	-	-	-	-	-	-	-	-	-	-	-	-	-	-		
200 - u. 300 EUR	(4)	(6)	(6)	-	-	-	-	-	-	-	-	-	-	-	-	-		
300 - u. 400 EUR	-	-	-	-	-	-	-	-	-	-	-	-	-	-	-	-		
400 - u. 500 EUR	(4)	(5)	(5)	-	-	-	-	-	-	-	-	-	-	-	-	-		
500 - u. 600 EUR	-	-	-	-	-	-	-	-	-	-	-	-	-	-	-	-		
600 - u. 700 EUR	-	-	-	-	-	-	-	-	-	-	-	-	-	-	-	-		
700 - u. 800 EUR	(3)	(4)	(4)	-	-	-	-	-	-	-	-	-	-	-	-	-		
800 - u. 900 EUR	(7)	-	-	-	[26]	[26]	-	-	-	-	[26]	[26]	-	-	-	-		
900 - u. 1.000 EUR	(10)	(6)	(6)	-	[20]	[20]	-	-	-	-	[20]	[20]	-	-	-	-		
1.000 - u. 1.100 EUR	-	-	-	-	-	-	-	-	-	-	-	-	-	-	-	-		
1.100 - u. 1.200 EUR	(4)	(5)	(5)	-	-	-	-	-	-	-	-	-	-	-	-	-		
1.200 - u. 1.300 EUR	(4)	(5)	(5)	-	-	-	-	-	-	-	-	-	-	-	-	-		
1.300 - u. 1.400 EUR	(9)	(12)	(12)	-	-	-	-	-	-	-	-	-	-	-	-	-		
1.400 - u. 1.500 EUR	-	-	-	-	-	-	-	-	-	-	-	-	-	-	-	-		
1.500 - u. 1.750 EUR	(28)	(30)	(30)	-	[20]	[20]	-	-	-	-	[20]	[20]	-	-	-	-		
1.750 - u. 2.000 EUR	(10)	(13)	(13)	-	-	-	-	-	-	-	-	-	-	-	-	-		
2.000 - u. 2.500 EUR	(14)	(7)	(7)	-	[33]	[33]	-	-	-	-	[33]	[33]	-	-	-	-		
2.500 - u. 5.000 EUR	(5)	(7)	(7)	-	-	-	-	-	-	-	-	-	-	-	-	-		
5.000 EUR und mehr	-	-	-	-	-	-	-	-	-	-	-	-	-	-	-	-		
S U M M E	(100)	(100)	(100)	-	[100]	[100]	-	-	-	-	[100]	[100]	-	-	-	-		
1 - u. 250 EUR	-	-	-	-	-	-	-	-	-	-	-	-	-	-	-	-		
250 - u. 500 EUR	(8)	(11)	(11)	-	-	-	-	-	-	-	-	-	-	-	-	-		
500 - u. 750 EUR	-	-	-	-	-	-	-	-	-	-	-	-	-	-	-	-		
750 - u. 1.000 EUR	(20)	(10)	(10)	-	[47]	[47]	-	-	-	-	[47]	[47]	-	-	-	-		
1.000 - u. 1.500 EUR	(16)	(22)	(22)	-	-	-	-	-	-	-	-	-	-	-	-	-		
1.500 EUR und mehr	(56)	(57)	(57)	-	[53]	[53]	-	-	-	-	[53]	[53]	-	-	-	-		
Betrag je Bezieher/in (EUR/M)	(1432)	(1440)	(1440)	-	[1411]	[1411]	-	-	-	-	[1411]	[1411]	-	-	-	-		

Schichtung des Krankengeldes von der Krankenkasse

Teilgesamtheit: Frauen ab 55 Jahren (ohne Heimbewohner) - a l t e L ä n d e r (mit West-Berlin)

	+-- ALLE +--			+ V E R H E I R A T E T E +			+----- A L L E I N S T E H E N D E N A C H F A M I L I E N S T A N D -----+									
		Gesamt		Verwitwet		Geschieden/Getr.lebend		Ledig								
		Alle	55-u. 65 J.	65 u. älter	Alle	55-u. 65 J.	65 u. älter	Alle	55-u. 65 J.	65 u. älter	Alle	55-u. 65 J.	65 u. älter	Alle	55-u. 65 J.	65 u. älter
Basis hochger. (in Tsd.)	11302	5892	2582	3311	5410	1276	4134	3515	412	3103	1162	585	577	732	279	453
Basis ungewichtet	9540	4919	1998	2921	4621	765	3856	3153	234	2919	859	377	482	609	154	455
ZY045 Krankengeld																
Bezieher: hochger. (in Tsd.)	24	16	16	-	8	8	-	1	1	-	4	4	-	2	2	-
(in %)	0	0	1	-	0	1	-	0	0	-	0	1	-	0	1	-
ungewichtet	16	11	11	-	5	5	-	1	1	-	3	3	-	1	1	-
1 - u. 25 EUR	-	-	-	-	-	-	-	-	-	-	-	-	-	-	-	-
25 - u. 50 EUR	-	-	-	-	-	-	-	-	-	-	-	-	-	-	-	-
50 - u. 100 EUR	(7)	(11)	(11)	-	-	-	-	-	-	-	-	-	-	-	-	-
100 - u. 200 EUR	-	-	-	-	-	-	-	-	-	-	-	-	-	-	-	-
200 - u. 300 EUR	(7)	(11)	(11)	-	-	-	-	-	-	-	-	-	-	-	-	-
300 - u. 400 EUR	-	-	-	-	-	-	-	-	-	-	-	-	-	-	-	-
400 - u. 500 EUR	(13)	(20)	(20)	-	-	-	-	-	-	-	-	-	-	-	-	-
500 - u. 600 EUR	(12)	(9)	(9)	-	[17]	[17]	-	[100]	[100]	-	-	-	-	-	-	-
600 - u. 700 EUR	(10)	-	-	-	[29]	[29]	-	-	-	-	-	-	-	[100]	[100]	-
700 - u. 800 EUR	(19)	(20)	(20)	-	[16]	[16]	-	-	-	-	[30]	[30]	-	-	-	-
800 - u. 900 EUR	(17)	(15)	(15)	-	[22]	[22]	-	-	-	-	[40]	[40]	-	-	-	-
900 - u. 1.000 EUR	-	-	-	-	-	-	-	-	-	-	-	-	-	-	-	-
1.000 - u. 1.100 EUR	(5)	-	-	-	[16]	[16]	-	-	-	-	[30]	[30]	-	-	-	-
1.100 - u. 1.200 EUR	-	-	-	-	-	-	-	-	-	-	-	-	-	-	-	-
1.200 - u. 1.300 EUR	-	-	-	-	-	-	-	-	-	-	-	-	-	-	-	-
1.300 - u. 1.400 EUR	-	-	-	-	-	-	-	-	-	-	-	-	-	-	-	-
1.400 - u. 1.500 EUR	(10)	(15)	(15)	-	-	-	-	-	-	-	-	-	-	-	-	-
1.500 - u. 1.750 EUR	-	-	-	-	-	-	-	-	-	-	-	-	-	-	-	-
1.750 - u. 2.000 EUR	-	-	-	-	-	-	-	-	-	-	-	-	-	-	-	-
2.000 - u. 2.500 EUR	-	-	-	-	-	-	-	-	-	-	-	-	-	-	-	-
2.500 - u. 5.000 EUR	-	-	-	-	-	-	-	-	-	-	-	-	-	-	-	-
5.000 EUR und mehr	-	-	-	-	-	-	-	-	-	-	-	-	-	-	-	-
S U M M E	(100)	(100)	(100)	-	[100]	[100]	-	[100]	[100]	-	[100]	[100]	-	[100]	[100]	-
1 - u. 250 EUR	(7)	(11)	(11)	-	-	-	-	-	-	-	-	-	-	-	-	-
250 - u. 500 EUR	(21)	(31)	(31)	-	-	-	-	-	-	-	-	-	-	-	-	-
500 - u. 750 EUR	(40)	(29)	(29)	-	[62]	[62]	-	[100]	[100]	-	[30]	[30]	-	[100]	[100]	-
750 - u. 1.000 EUR	(17)	(15)	(15)	-	[22]	[22]	-	-	-	-	[40]	[40]	-	-	-	-
1.000 - u. 1.500 EUR	(15)	(15)	(15)	-	[16]	[16]	-	-	-	-	[30]	[30]	-	-	-	-
1.500 EUR und mehr	-	-	-	-	-	-	-	-	-	-	-	-	-	-	-	-
Betrag je Bezieher/in (EUR/M)	(673)	(641)	(641)	-	[737]	[737]	-	[570]	[570]	-	[838]	[838]	-	[648]	[648]	-

Schichtung des Krankengeldes von der Krankenkasse

Teilgesamtheit: Männer und Frauen ab 65 Jahren (ohne Heimbewohner) - a l t e L ä n d e r (mit West-Berlin)

	+-- alle +--	+- LETZTE / HEUTIGE BERUFLICHE STELLUNG ("Alle" einschl. nie erwerbstätig und K.A. zur beruflichen Stellung) -----+											
		M ä n n e r						F r a u e n					
		Alle	Arbeiter	An- gestellte	Beamte/ Ber.-Sold	Selbst- ständige	Mit- helfende	Alle	Arbeiter	An- gestellte	Beamte/ Ber.-Sold	Selbst- ständige	Mit- helfende
Basis hochger. (in Tsd.)	13217	5773	2092	2166	667	792	6	7444	2339	3716	188	336	404
Basis ungewichtet	11990	5213	1797	1874	793	702	6	6777	2114	3276	203	312	412
ZY045 Krankengeld													

Bezieher: hochger. (in Tsd.)	-	-	-	-	-	-	-	-	-	-	-	-	-
(in %)	-	-	-	-	-	-	-	-	-	-	-	-	-
ungewichtet	-	-	-	-	-	-	-	-	-	-	-	-	-
1 - u. 25 EUR	-	-	-	-	-	-	-	-	-	-	-	-	-
25 - u. 50 EUR	-	-	-	-	-	-	-	-	-	-	-	-	-
50 - u. 100 EUR	-	-	-	-	-	-	-	-	-	-	-	-	-
100 - u. 200 EUR	-	-	-	-	-	-	-	-	-	-	-	-	-
200 - u. 300 EUR	-	-	-	-	-	-	-	-	-	-	-	-	-
300 - u. 400 EUR	-	-	-	-	-	-	-	-	-	-	-	-	-
400 - u. 500 EUR	-	-	-	-	-	-	-	-	-	-	-	-	-
500 - u. 600 EUR	-	-	-	-	-	-	-	-	-	-	-	-	-
600 - u. 700 EUR	-	-	-	-	-	-	-	-	-	-	-	-	-
700 - u. 800 EUR	-	-	-	-	-	-	-	-	-	-	-	-	-
800 - u. 900 EUR	-	-	-	-	-	-	-	-	-	-	-	-	-
900 - u. 1.000 EUR	-	-	-	-	-	-	-	-	-	-	-	-	-
1.000 - u. 1.100 EUR	-	-	-	-	-	-	-	-	-	-	-	-	-
1.100 - u. 1.200 EUR	-	-	-	-	-	-	-	-	-	-	-	-	-
1.200 - u. 1.300 EUR	-	-	-	-	-	-	-	-	-	-	-	-	-
1.300 - u. 1.400 EUR	-	-	-	-	-	-	-	-	-	-	-	-	-
1.400 - u. 1.500 EUR	-	-	-	-	-	-	-	-	-	-	-	-	-
1.500 - u. 1.750 EUR	-	-	-	-	-	-	-	-	-	-	-	-	-
1.750 - u. 2.000 EUR	-	-	-	-	-	-	-	-	-	-	-	-	-
2.000 - u. 2.500 EUR	-	-	-	-	-	-	-	-	-	-	-	-	-
2.500 - u. 5.000 EUR	-	-	-	-	-	-	-	-	-	-	-	-	-
5.000 EUR und mehr	-	-	-	-	-	-	-	-	-	-	-	-	-
S U M M E	-	-	-	-	-	-	-	-	-	-	-	-	-

1 - u. 250 EUR	-	-	-	-	-	-	-	-	-	-	-	-	-
250 - u. 500 EUR	-	-	-	-	-	-	-	-	-	-	-	-	-
500 - u. 750 EUR	-	-	-	-	-	-	-	-	-	-	-	-	-
750 - u. 1.000 EUR	-	-	-	-	-	-	-	-	-	-	-	-	-
1.000 - u. 1.500 EUR	-	-	-	-	-	-	-	-	-	-	-	-	-
1.500 EUR und mehr	-	-	-	-	-	-	-	-	-	-	-	-	-
Betrag je Bezieher/in (EUR/M)	-	-	-	-	-	-	-	-	-	-	-	-	-

Schichtung des Krankengeldes von der Krankenkasse

Teilgesamtheit: Männer ab 55 Jahren (ohne Heimbewohner) - a l t e L ä n d e r (mit West-Berlin)

	M ä n n e r - T ä t i g k e i t s n i v e a u																
	Alle +--- Arbeiter +---				Angestellte +---					Beamte, Berufssol. +---		Selbstständige +---				Mit-	
Männer+	Ange-	Fach-	Meister	Ange-	Einf.	Mittl.	Gehob.	Hochq./	Einf./	Gehob./	Land-	Hand-	Verkam.	Sonst.	Gewerbe	hel-	
	lernt	arbeiter	Polier	lernt	Fachkr.	Fachkr.	Fachkr.	leit.	Mittl.D.	Höher.D.	wirte	werker	Freib.	Freib.	treib.	fende	
Basis hochger. (in Tsd.)	9799	973	2096	359	117	433	1377	852	1008	366	842	205	265	202	125	487	8
Basis ungewichtet	7566	708	1577	283	76	315	1012	640	772	299	831	183	206	149	89	358	7
ZY045 Krankengeld																	
Bezieher: hochger. (in Tsd.)	33	2	14	6	-	2	3	3	2	-	-	-	-	-	-	-	-
(in %)	0	0	1	2	-	1	0	0	0	-	-	-	-	-	-	-	-
ungewichtet	20	1	9	3	-	1	2	2	1	-	-	-	-	-	-	-	-
1 - u. 25 EUR	-	-	-	-	-	-	-	-	-	-	-	-	-	-	-	-	-
25 - u. 50 EUR	-	-	-	-	-	-	-	-	-	-	-	-	-	-	-	-	-
50 - u. 100 EUR	-	-	-	-	-	-	-	-	-	-	-	-	-	-	-	-	-
100 - u. 200 EUR	-	-	-	-	-	-	-	-	-	-	-	-	-	-	-	-	-
200 - u. 300 EUR	(4)	-	-	-	-	-	-	-	-	-	-	-	-	-	-	-	-
300 - u. 400 EUR	-	-	-	-	-	-	-	-	-	-	-	-	-	-	-	-	-
400 - u. 500 EUR	(4)	-	[9]	-	-	-	-	-	-	-	-	-	-	-	-	-	-
500 - u. 600 EUR	-	-	-	-	-	-	-	-	-	-	-	-	-	-	-	-	-
600 - u. 700 EUR	-	-	-	-	-	-	-	-	-	-	-	-	-	-	-	-	-
700 - u. 800 EUR	(3)	-	[7]	-	-	-	-	-	-	-	-	-	-	-	-	-	-
800 - u. 900 EUR	(7)	-	-	-	-	[100]	-	-	-	-	-	-	-	-	-	-	-
900 - u. 1.000 EUR	(10)	[100]	[10]	-	-	-	-	-	-	-	-	-	-	-	-	-	-
1.000 - u. 1.100 EUR	-	-	-	-	-	-	-	-	-	-	-	-	-	-	-	-	-
1.100 - u. 1.200 EUR	(4)	-	[9]	-	-	-	-	-	-	-	-	-	-	-	-	-	-
1.200 - u. 1.300 EUR	(4)	-	[9]	-	-	-	-	-	-	-	-	-	-	-	-	-	-
1.300 - u. 1.400 EUR	(9)	-	-	-	-	-	[46]	-	[100]	-	-	-	-	-	-	-	-
1.400 - u. 1.500 EUR	-	-	-	-	-	-	-	-	-	-	-	-	-	-	-	-	-
1.500 - u. 1.750 EUR	(28)	-	[12]	[100]	-	-	-	[51]	-	-	-	-	-	-	-	-	-
1.750 - u. 2.000 EUR	(10)	-	[24]	-	-	-	-	-	-	-	-	-	-	-	-	-	-
2.000 - u. 2.500 EUR	(14)	-	[21]	-	-	-	[54]	-	-	-	-	-	-	-	-	-	-
2.500 - u. 5.000 EUR	(5)	-	-	-	-	-	-	[49]	-	-	-	-	-	-	-	-	-
5.000 EUR und mehr	-	-	-	-	-	-	-	-	-	-	-	-	-	-	-	-	-
S U M M E	(100)	[100]	[100]	[100]	-	[100]	[100]	[100]	[100]	-	-	-	-	-	-	-	-
1 - u. 250 EUR	-	-	-	-	-	-	-	-	-	-	-	-	-	-	-	-	-
250 - u. 500 EUR	(8)	-	[9]	-	-	-	-	-	-	-	-	-	-	-	-	-	-
500 - u. 750 EUR	-	-	-	-	-	-	-	-	-	-	-	-	-	-	-	-	-
750 - u. 1.000 EUR	(20)	[100]	[17]	-	-	[100]	-	-	-	-	-	-	-	-	-	-	-
1.000 - u. 1.500 EUR	(16)	-	[17]	-	-	-	[46]	-	[100]	-	-	-	-	-	-	-	-
1.500 EUR und mehr	(56)	-	[57]	[100]	-	-	[54]	[100]	-	-	-	-	-	-	-	-	-
Betrag je Bezieher/in (EUR/M)	(1432)	[960]	[1423]	[1586]	-	[840]	[1821]	[2042]	[1300]	-	-	-	-	-	-	-	-

Schichtung des Krankengeldes von der Krankenkasse

Teilgesamtheit: Frauen ab 55 Jahren (ohne Heimbewohner) - a l t e L ä n d e r (mit West-Berlin)

	Frauen - Tätigkeitsniveau																
	Alle Arbeiter				Angestellte					Beamte, Berufssol.		Selbstständige				Mit-	
Frauen	Ange- lernt	Fach- arbeiter	Meister Polier	Ange- lernt	Einf. Fachkr.	Mittl. Fachkr.	Gehob. Fachkr.	Hochq./ leit.	Einf./ Mittl.D.	Gehob./ Höher.D.	Land- wirte	Hand- werker	Verkam. Freib.	Sonst. Freib.	Gewerbe treib.	hel- fende	
Basis hochger. (in Tsd.)	11302	2350	885	19	625	2018	2505	586	244	78	378	105	44	51	92	259	447
Basis ungewichtet	9540	2026	716	14	510	1661	2065	479	176	73	329	99	37	39	73	220	449
ZY045 Krankengeld																	
Bezieher: hochger. (in Tsd.)	24	4	5	-	-	6	8	-	-	-	-	-	-	-	-	1	-
(in %)	0	0	1	-	-	0	0	-	-	-	-	-	-	-	-	1	-
ungewichtet	16	2	3	-	-	4	6	-	-	-	-	-	-	-	-	1	-
1 - u. 25 EUR	-	-	-	-	-	-	-	-	-	-	-	-	-	-	-	-	-
25 - u. 50 EUR	-	-	-	-	-	-	-	-	-	-	-	-	-	-	-	-	-
50 - u. 100 EUR	(7)	-	-	-	-	-	[21]	-	-	-	-	-	-	-	-	-	-
100 - u. 200 EUR	-	-	-	-	-	-	-	-	-	-	-	-	-	-	-	-	-
200 - u. 300 EUR	(7)	-	-	-	-	[28]	-	-	-	-	-	-	-	-	-	-	-
300 - u. 400 EUR	-	-	-	-	-	-	-	-	-	-	-	-	-	-	-	-	-
400 - u. 500 EUR	(13)	[44]	-	-	-	[24]	-	-	-	-	-	-	-	-	-	-	-
500 - u. 600 EUR	(12)	-	-	-	-	[36]	-	-	-	-	-	-	-	-	-	-	-
600 - u. 700 EUR	(10)	-	[50]	-	-	-	-	-	-	-	-	-	-	-	-	-	-
700 - u. 800 EUR	(19)	[56]	[50]	-	-	-	-	-	-	-	-	-	-	-	-	-	-
800 - u. 900 EUR	(17)	-	-	-	-	[47]	[15]	-	-	-	-	-	-	-	-	-	-
900 - u. 1.000 EUR	-	-	-	-	-	-	-	-	-	-	-	-	-	-	-	-	-
1.000 - u. 1.100 EUR	(5)	-	-	-	-	-	[17]	-	-	-	-	-	-	-	-	-	-
1.100 - u. 1.200 EUR	-	-	-	-	-	-	-	-	-	-	-	-	-	-	-	-	-
1.200 - u. 1.300 EUR	-	-	-	-	-	-	-	-	-	-	-	-	-	-	-	-	-
1.300 - u. 1.400 EUR	-	-	-	-	-	-	-	-	-	-	-	-	-	-	-	-	-
1.400 - u. 1.500 EUR	(10)	-	-	-	-	-	[11]	-	-	-	-	-	-	-	-	[100]	-
1.500 - u. 1.750 EUR	-	-	-	-	-	-	-	-	-	-	-	-	-	-	-	-	-
1.750 - u. 2.000 EUR	-	-	-	-	-	-	-	-	-	-	-	-	-	-	-	-	-
2.000 - u. 2.500 EUR	-	-	-	-	-	-	-	-	-	-	-	-	-	-	-	-	-
2.500 - u. 5.000 EUR	-	-	-	-	-	-	-	-	-	-	-	-	-	-	-	-	-
5.000 EUR und mehr	-	-	-	-	-	-	-	-	-	-	-	-	-	-	-	-	-
S U M M E	(100)	[100]	[100]	-	-	[100]	[100]	-	-	-	-	-	-	-	-	[100]	-
1 - u. 250 EUR	(7)	-	-	-	-	-	[21]	-	-	-	-	-	-	-	-	-	-
250 - u. 500 EUR	(21)	[44]	-	-	-	[53]	-	-	-	-	-	-	-	-	-	-	-
500 - u. 750 EUR	(40)	[56]	[100]	-	-	-	[36]	-	-	-	-	-	-	-	-	-	-
750 - u. 1.000 EUR	(17)	-	-	-	-	[47]	[15]	-	-	-	-	-	-	-	-	-	-
1.000 - u. 1.500 EUR	(15)	-	-	-	-	-	[28]	-	-	-	-	-	-	-	-	[100]	-
1.500 EUR und mehr	-	-	-	-	-	-	-	-	-	-	-	-	-	-	-	-	-
Betrag je Bezieher/in (EUR/M)	(673)	[568]	[684]	-	-	[561]	[672]	-	-	-	-	-	-	-	-	[1410]	-

Schichtung des Entgelts der Pflegeversicherung der Pflegeperson

Teilgesamtheit: Männer und Frauen ab 55 Jahren (ohne Heimbewohner) - a l t e L ä n d e r (mit West-Berlin)

	+-- ALLE +--	+----- M ä n n e r -----+						+----- F r a u e n -----+					
		Alle	55-u.	65-u.	75-u.	85 u.	65 u.	Alle	55-u.	65-u.	75-u.	85 u.	65 u.
			65 J.	75 J.	85 J.	älter	älter		65 J.	75 J.	85 J.	älter	älter
Basis hochger. (in Tsd.)	21101	9799	4026	3484	1842	447	5773	11302	3858	3769	2569	1107	7444
Basis ungewichtet	17106	7566	2353	2955	1611	647	5213	9540	2763	3060	2376	1341	6777
ZY046 Entgelt der Pflegevers.													
Bezieher: hochger. (in Tsd.)	154	55	8	20	24	3	47	99	52	22	23	2	47
(in %)	1	1	0	1	1	1	1	1	1	1	1	0	1
ungewichtet	123	43	5	15	19	4	38	80	39	18	20	3	41
1 - u. 25 EUR	-	-	-	-	-	-	-	-	-	-	-	-	-
25 - u. 50 EUR	1	-	-	-	-	-	-	1	-	(7)	-	-	3
50 - u. 100 EUR	3	2	-	-	(4)	-	2	3	4	-	-	[34]	2
100 - u. 200 EUR	4	6	-	(5)	(11)	-	7	2	-	(5)	(6)	-	5
200 - u. 300 EUR	46	48	[19]	(53)	(56)	[30]	53	45	46	(47)	(45)	-	44
300 - u. 400 EUR	4	9	[44]	-	(5)	-	3	2	-	-	(4)	[31]	4
400 - u. 500 EUR	36	27	[15]	(38)	(19)	[47]	29	41	43	(36)	(42)	[35]	39
500 - u. 600 EUR	1	2	-	(5)	-	-	2	-	-	-	-	-	-
600 - u. 700 EUR	5	4	[22]	-	-	[23]	1	5	8	(6)	-	-	3
700 - u. 800 EUR	-	-	-	-	-	-	-	-	-	-	-	-	-
800 - u. 900 EUR	-	-	-	-	-	-	-	-	-	-	-	-	-
900 - u. 1.000 EUR	1	-	-	-	-	-	-	1	-	-	(3)	-	2
1.000 - u. 1.100 EUR	1	2	-	-	(5)	-	3	-	-	-	-	-	-
1.100 - u. 1.200 EUR	-	-	-	-	-	-	-	-	-	-	-	-	-
1.200 - u. 1.300 EUR	-	-	-	-	-	-	-	-	-	-	-	-	-
1.300 - u. 1.400 EUR	-	-	-	-	-	-	-	-	-	-	-	-	-
1.400 - u. 1.500 EUR	-	-	-	-	-	-	-	-	-	-	-	-	-
1.500 - u. 1.750 EUR	-	-	-	-	-	-	-	-	-	-	-	-	-
1.750 - u. 2.000 EUR	-	-	-	-	-	-	-	-	-	-	-	-	-
2.000 - u. 2.500 EUR	-	-	-	-	-	-	-	-	-	-	-	-	-
2.500 - u. 5.000 EUR	-	-	-	-	-	-	-	-	-	-	-	-	-
5.000 EUR und mehr	-	-	-	-	-	-	-	-	-	-	-	-	-
S U M M E	100	100	[100]	(100)	(100)	[100]	100	100	100	(100)	(100)	[100]	100
1 - u. 250 EUR	51	52	[19]	(47)	(71)	[30]	58	50	47	(58)	(51)	[34]	53
250 - u. 500 EUR	42	39	[58]	(48)	(24)	[47]	36	44	45	(36)	(46)	[66]	42
500 - u. 750 EUR	6	6	[22]	(5)	-	[23]	3	5	8	(6)	-	-	3
750 - u. 1.000 EUR	1	-	-	-	-	-	-	1	-	-	(3)	-	2
1.000 - u. 1.500 EUR	1	2	-	-	(5)	-	3	-	-	-	-	-	-
1.500 EUR und mehr	-	-	-	-	-	-	-	-	-	-	-	-	-
Betrag je Bezieher/in (EUR/M)	326	321	[395]	(308)	(297)	[409]	309	329	335	(306)	(339)	[296]	322

Schichtung des Entgelts der Pflegeversicherung der Pflegeperson

Teilgesamtheit: Männer ab 55 Jahren (ohne Heimbewohner) - a l t e L ä n d e r (mit West-Berlin)

	+-- ALLE +--			+ V E R H E I R A T E T E +			+----- A L L E I N S T E H E N D E N A C H F A M I L I E N S T A N D -----+									
	Alle	Gesamt		Alle	Gesamt		Verwitwet			Geschieden/Getr.lebend			Ledig			
		55-u. 65 J.	65 u. älter		Alle	55-u. 65 J.	65 u. älter	Alle	55-u. 65 J.	65 u. älter	Alle	55-u. 65 J.	65 u. älter	Alle	55-u. 65 J.	65 u. älter
Basis hochger. (in Tsd.)	9799	7044	2871	4172	2756	1155	1601	852	108	744	1118	619	498	786	428	358
Basis ungewichtet	7566	5635	1789	3846	1931	564	1367	805	61	744	686	305	381	440	198	242
ZY046 Entgelt der Pflegevers.																
Bezieher: hochger. (in Tsd.)	55	49	8	41	6	-	6	5	-	5	1	-	1	-	-	-
(in %)	1	1	0	1	0	-	0	1	-	1	0	-	0	-	-	-
ungewichtet	43	38	5	33	5	-	5	4	-	4	1	-	1	-	-	-
1 - u. 25 EUR	-	-	-	-	-	-	-	-	-	-	-	-	-	-	-	-
25 - u. 50 EUR	-	-	-	-	-	-	-	-	-	-	-	-	-	-	-	-
50 - u. 100 EUR	2	2	-	3	-	-	-	-	-	-	-	-	-	-	-	-
100 - u. 200 EUR	6	7	-	8	-	-	-	-	-	-	-	-	-	-	-	-
200 - u. 300 EUR	48	43	[19]	48	[89]	-	[89]	[86]	-	[86]	[100]	-	[100]	-	-	-
300 - u. 400 EUR	9	10	[44]	3	-	-	-	-	-	-	-	-	-	-	-	-
400 - u. 500 EUR	27	30	[15]	33	-	-	-	-	-	-	-	-	-	-	-	-
500 - u. 600 EUR	2	2	-	2	-	-	-	-	-	-	-	-	-	-	-	-
600 - u. 700 EUR	4	4	[22]	-	[11]	-	[11]	[14]	-	[14]	-	-	-	-	-	-
700 - u. 800 EUR	-	-	-	-	-	-	-	-	-	-	-	-	-	-	-	-
800 - u. 900 EUR	-	-	-	-	-	-	-	-	-	-	-	-	-	-	-	-
900 - u. 1.000 EUR	-	-	-	-	-	-	-	-	-	-	-	-	-	-	-	-
1.000 - u. 1.100 EUR	2	3	-	3	-	-	-	-	-	-	-	-	-	-	-	-
1.100 - u. 1.200 EUR	-	-	-	-	-	-	-	-	-	-	-	-	-	-	-	-
1.200 - u. 1.300 EUR	-	-	-	-	-	-	-	-	-	-	-	-	-	-	-	-
1.300 - u. 1.400 EUR	-	-	-	-	-	-	-	-	-	-	-	-	-	-	-	-
1.400 - u. 1.500 EUR	-	-	-	-	-	-	-	-	-	-	-	-	-	-	-	-
1.500 - u. 1.750 EUR	-	-	-	-	-	-	-	-	-	-	-	-	-	-	-	-
1.750 - u. 2.000 EUR	-	-	-	-	-	-	-	-	-	-	-	-	-	-	-	-
2.000 - u. 2.500 EUR	-	-	-	-	-	-	-	-	-	-	-	-	-	-	-	-
2.500 - u. 5.000 EUR	-	-	-	-	-	-	-	-	-	-	-	-	-	-	-	-
5.000 EUR und mehr	-	-	-	-	-	-	-	-	-	-	-	-	-	-	-	-
S U M M E	100	100	[100]	100	[100]	-	[100]	[100]	-	[100]	[100]	-	[100]	-	-	-
1 - u. 250 EUR	52	52	[19]	59	[54]	-	[54]	[42]	-	[42]	[100]	-	[100]	-	-	-
250 - u. 500 EUR	39	40	[58]	36	[35]	-	[35]	[44]	-	[44]	-	-	-	-	-	-
500 - u. 750 EUR	6	6	[22]	2	[11]	-	[11]	[14]	-	[14]	-	-	-	-	-	-
750 - u. 1.000 EUR	-	-	-	-	-	-	-	-	-	-	-	-	-	-	-	-
1.000 - u. 1.500 EUR	2	3	-	3	-	-	-	-	-	-	-	-	-	-	-	-
1.500 EUR und mehr	-	-	-	-	-	-	-	-	-	-	-	-	-	-	-	-
Betrag je Bezieher/in (EUR/M)	321	326	[395]	313	[279]	-	[279]	[291]	-	[291]	[229]	-	[229]	-	-	-

Schichtung des Entgelts der Pflegeversicherung der Pflegeperson

Teilgesamtheit: Frauen ab 55 Jahren (ohne Heimbewohner) - a l t e L ä n d e r (mit West-Berlin)

	+-- ALLE +--			+ V E R H E I R A T E T E +			+----- A L L E I N S T E H E N D E N A C H F A M I L I E N S T A N D -----+									
	Alle	Gesamt		Alle	Verwitwet		Geschieden/Getr.lebend			Ledig						
		55-u. 65 J.	65 u. älter		Alle	55-u. 65 J.	65 u. älter	Alle	55-u. 65 J.	65 u. älter	Alle	55-u. 65 J.	65 u. älter			
Basis hochger. (in Tsd.)	11302	5892	2582	3311	5410	1276	4134	3515	412	3103	1162	585	577	732	279	453
Basis ungewichtet	9540	4919	1998	2921	4621	765	3856	3153	234	2919	859	377	482	609	154	455
ZY046 Entgelt der Pflegevers.																
Bezieher: hochger. (in Tsd.)	99	69	38	31	30	14	16	15	4	10	12	6	6	4	4	-
(in %)	1	1	1	1	1	1	0	0	1	0	1	1	1	0	1	-
ungewichtet	80	57	30	27	23	9	14	13	3	10	8	4	4	2	2	-
1 - u. 25 EUR	-	-	-	-	-	-	-	-	-	-	-	-	-	-	-	-
25 - u. 50 EUR	1	2	-	(5)	-	-	-	-	-	-	-	-	-	-	-	-
50 - u. 100 EUR	3	3	6	-	(3)	-	(5)	(5)	-	(8)	-	-	-	-	-	-
100 - u. 200 EUR	2	3	-	(8)	-	-	-	-	-	-	-	-	-	-	-	-
200 - u. 300 EUR	45	40	37	(43)	(57)	[70]	(45)	(62)	[100]	(46)	[50]	[57]	[44]	[53]	[53]	-
300 - u. 400 EUR	2	1	-	(3)	(2)	-	(4)	(5)	-	(7)	-	-	-	-	-	-
400 - u. 500 EUR	41	44	51	(35)	(33)	[18]	(45)	(27)	-	(39)	[50]	[43]	[56]	-	-	-
500 - u. 600 EUR	-	-	-	-	-	-	-	-	-	-	-	-	-	-	-	-
600 - u. 700 EUR	5	5	6	(4)	(5)	[12]	-	-	-	-	-	-	-	[47]	[47]	-
700 - u. 800 EUR	-	-	-	-	-	-	-	-	-	-	-	-	-	-	-	-
800 - u. 900 EUR	-	-	-	-	-	-	-	-	-	-	-	-	-	-	-	-
900 - u. 1.000 EUR	1	1	-	(3)	-	-	-	-	-	-	-	-	-	-	-	-
1.000 - u. 1.100 EUR	-	-	-	-	-	-	-	-	-	-	-	-	-	-	-	-
1.100 - u. 1.200 EUR	-	-	-	-	-	-	-	-	-	-	-	-	-	-	-	-
1.200 - u. 1.300 EUR	-	-	-	-	-	-	-	-	-	-	-	-	-	-	-	-
1.300 - u. 1.400 EUR	-	-	-	-	-	-	-	-	-	-	-	-	-	-	-	-
1.400 - u. 1.500 EUR	-	-	-	-	-	-	-	-	-	-	-	-	-	-	-	-
1.500 - u. 1.750 EUR	-	-	-	-	-	-	-	-	-	-	-	-	-	-	-	-
1.750 - u. 2.000 EUR	-	-	-	-	-	-	-	-	-	-	-	-	-	-	-	-
2.000 - u. 2.500 EUR	-	-	-	-	-	-	-	-	-	-	-	-	-	-	-	-
2.500 - u. 5.000 EUR	-	-	-	-	-	-	-	-	-	-	-	-	-	-	-	-
5.000 EUR und mehr	-	-	-	-	-	-	-	-	-	-	-	-	-	-	-	-
S U M M E	100	100	100	(100)	(100)	[100]	(100)	(100)	[100]	(100)	[100]	[100]	[100]	[100]	[100]	-
1 - u. 250 EUR	50	46	39	(55)	(59)	[70]	(50)	(68)	[100]	(54)	[50]	[57]	[44]	[53]	[53]	-
250 - u. 500 EUR	44	48	55	(38)	(35)	[18]	(50)	(32)	-	(46)	[50]	[43]	[56]	-	-	-
500 - u. 750 EUR	5	5	6	(4)	(5)	[12]	-	-	-	-	-	-	-	[47]	[47]	-
750 - u. 1.000 EUR	1	1	-	(3)	-	-	-	-	-	-	-	-	-	-	-	-
1.000 - u. 1.500 EUR	-	-	-	-	-	-	-	-	-	-	-	-	-	-	-	-
1.500 EUR und mehr	-	-	-	-	-	-	-	-	-	-	-	-	-	-	-	-
Betrag je Bezieher/in (EUR/M)	329	336	347	(323)	(311)	[302]	(318)	(278)	[220]	(303)	[329]	[313]	[344]	[387]	[387]	-

Schichtung des Entgelts der Pflegeversicherung der Pflegeperson

Teilgesamtheit: Männer und Frauen ab 65 Jahren (ohne Heimbewohner) - a l t e L ä n d e r (mit West-Berlin)

	+-- alle +--	+- LETZTE / HEUTIGE BERUFLICHE STELLUNG ("Alle" einschl. nie erwerbstätig und K.A. zur beruflichen Stellung) -----+											
		M ä n n e r					F r a u e n						
		Alle	Arbeiter	An- gestellte	Beamte/ Ber.-Sold	Selbst- ständige	Mit- helfende	Alle	Arbeiter	An- gestellte	Beamte/ Ber.-Sold	Selbst- ständige	Mit- helfende
Basis hochger. (in Tsd.)	13217	5773	2092	2166	667	792	6	7444	2339	3716	188	336	404
Basis ungewichtet	11990	5213	1797	1874	793	702	6	6777	2114	3276	203	312	412
ZY046 Entgelt der Pflegevers.													
Bezieher: hochger. (in Tsd.)	94	47	22	12	3	10	-	47	22	20	1	1	2
(in %)	1	1	1	1	0	1	-	1	1	1	1	0	1
ungewichtet	79	38	17	10	3	8	-	41	16	19	1	1	3
1 - u. 25 EUR	-	-	-	-	-	-	-	-	-	-	-	-	-
25 - u. 50 EUR	2	-	-	-	-	-	-	3	-	(7)	-	-	-
50 - u. 100 EUR	2	2	-	-	-	[10]	-	2	-	(4)	-	-	-
100 - u. 200 EUR	6	7	(6)	(8)	-	[13]	-	5	(6)	-	[100]	-	-
200 - u. 300 EUR	48	53	(59)	(58)	[77]	[27]	-	44	(55)	(43)	-	-	-
300 - u. 400 EUR	3	3	-	-	-	[13]	-	4	(4)	-	-	-	[31]
400 - u. 500 EUR	34	29	(32)	(24)	[23]	[28]	-	39	(34)	(40)	-	[100]	[34]
500 - u. 600 EUR	1	2	-	-	-	[9]	-	-	-	-	-	-	-
600 - u. 700 EUR	2	1	(3)	-	-	-	-	3	-	(6)	-	-	-
700 - u. 800 EUR	-	-	-	-	-	-	-	-	-	-	-	-	-
800 - u. 900 EUR	-	-	-	-	-	-	-	-	-	-	-	-	-
900 - u. 1.000 EUR	1	-	-	-	-	-	-	2	-	-	-	-	[35]
1.000 - u. 1.100 EUR	1	3	-	(11)	-	-	-	-	-	-	-	-	-
1.100 - u. 1.200 EUR	-	-	-	-	-	-	-	-	-	-	-	-	-
1.200 - u. 1.300 EUR	-	-	-	-	-	-	-	-	-	-	-	-	-
1.300 - u. 1.400 EUR	-	-	-	-	-	-	-	-	-	-	-	-	-
1.400 - u. 1.500 EUR	-	-	-	-	-	-	-	-	-	-	-	-	-
1.500 - u. 1.750 EUR	-	-	-	-	-	-	-	-	-	-	-	-	-
1.750 - u. 2.000 EUR	-	-	-	-	-	-	-	-	-	-	-	-	-
2.000 - u. 2.500 EUR	-	-	-	-	-	-	-	-	-	-	-	-	-
2.500 - u. 5.000 EUR	-	-	-	-	-	-	-	-	-	-	-	-	-
5.000 EUR und mehr	-	-	-	-	-	-	-	-	-	-	-	-	-
S U M M E	100	100	(100)	(100)	[100]	[100]	-	100	(100)	(100)	[100]	[100]	[100]
1 - u. 250 EUR	56	58	(55)	(66)	[77]	[50]	-	53	(61)	(54)	[100]	-	-
250 - u. 500 EUR	39	36	(42)	(24)	[23]	[41]	-	42	(39)	(40)	-	[100]	[65]
500 - u. 750 EUR	3	3	(3)	-	-	[9]	-	3	-	(6)	-	-	-
750 - u. 1.000 EUR	1	-	-	-	-	-	-	2	-	-	-	-	[35]
1.000 - u. 1.500 EUR	1	3	-	(11)	-	-	-	-	-	-	-	-	-
1.500 EUR und mehr	-	-	-	-	-	-	-	-	-	-	-	-	-
Betrag je Bezieher/in (EUR/M)	315	309	(302)	(345)	[272]	[290]	-	322	(300)	(313)	[140]	[435]	[582]

Schichtung des Entgelts der Pflegeversicherung der Pflegeperson

Teilgesamtheit: Männer ab 55 Jahren (ohne Heimbewohner) - a l t e L ä n d e r (mit West-Berlin)

	Männer - Tätigkeitsniveau																
	Alle Arbeiter				Angestellte					Beamte, Berufssol.		Selbstständige				Mit-	
Männer	Ange- lernt	Fach- arbeiter	Meister Polier	Ange- lernt	Einf. Fachkr.	Mittl. Fachkr.	Gehob. Fachkr.	Hochq./ leit.	Einf./ Mittl.D.	Gehob./ Höher.D.	Land- wirte	Hand- werker	Verkam. Freib.	Sonst. Freib.	Gewerbe treib.	hel- fende	
Basis hochger. (in Tsd.)	9799	973	2096	359	117	433	1377	852	1008	366	842	205	265	202	125	487	8
Basis ungewichtet	7566	708	1577	283	76	315	1012	640	772	299	831	183	206	149	89	358	7
ZY046 Entgelt der Pflegevers.																	
Bezieher: hochger. (in Tsd.)	55	12	10	3	1	2	7	3	2	2	1	-	7	-	1	3	-
(in %)	1	1	0	1	1	1	1	0	0	1	0	-	3	-	1	1	-
ungewichtet	43	9	8	2	1	2	5	2	2	2	1	-	5	-	1	3	-
1 - u. 25 EUR	-	-	-	-	-	-	-	-	-	-	-	-	-	-	-	-	-
25 - u. 50 EUR	-	-	-	-	-	-	-	-	-	-	-	-	-	-	-	-	-
50 - u. 100 EUR	2	-	-	-	-	-	-	-	-	-	-	-	-	-	-	[32]	-
100 - u. 200 EUR	6	-	[12]	-	-	-	-	-	[53]	-	-	-	-	-	-	[39]	-
200 - u. 300 EUR	48	[57]	[59]	-	-	[100]	[73]	-	[47]	[100]	-	-	[38]	-	-	-	-
300 - u. 400 EUR	9	-	-	-	-	-	[27]	-	-	-	-	-	[23]	-	[100]	-	-
400 - u. 500 EUR	27	[23]	[29]	[100]	-	-	-	[100]	-	-	[100]	-	[40]	-	-	-	-
500 - u. 600 EUR	2	-	-	-	-	-	-	-	-	-	-	-	-	-	-	[29]	-
600 - u. 700 EUR	4	[20]	-	-	-	-	-	-	-	-	-	-	-	-	-	-	-
700 - u. 800 EUR	-	-	-	-	-	-	-	-	-	-	-	-	-	-	-	-	-
800 - u. 900 EUR	-	-	-	-	-	-	-	-	-	-	-	-	-	-	-	-	-
900 - u. 1.000 EUR	-	-	-	-	-	-	-	-	-	-	-	-	-	-	-	-	-
1.000 - u. 1.100 EUR	2	-	-	-	[100]	-	-	-	-	-	-	-	-	-	-	-	-
1.100 - u. 1.200 EUR	-	-	-	-	-	-	-	-	-	-	-	-	-	-	-	-	-
1.200 - u. 1.300 EUR	-	-	-	-	-	-	-	-	-	-	-	-	-	-	-	-	-
1.300 - u. 1.400 EUR	-	-	-	-	-	-	-	-	-	-	-	-	-	-	-	-	-
1.400 - u. 1.500 EUR	-	-	-	-	-	-	-	-	-	-	-	-	-	-	-	-	-
1.500 - u. 1.750 EUR	-	-	-	-	-	-	-	-	-	-	-	-	-	-	-	-	-
1.750 - u. 2.000 EUR	-	-	-	-	-	-	-	-	-	-	-	-	-	-	-	-	-
2.000 - u. 2.500 EUR	-	-	-	-	-	-	-	-	-	-	-	-	-	-	-	-	-
2.500 - u. 5.000 EUR	-	-	-	-	-	-	-	-	-	-	-	-	-	-	-	-	-
5.000 EUR und mehr	-	-	-	-	-	-	-	-	-	-	-	-	-	-	-	-	-
S U M M E	100	[100]	[100]	[100]	[100]	[100]	[100]	[100]	[100]	[100]	[100]	-	[100]	-	[100]	[100]	-
1 - u. 250 EUR	52	[40]	[71]	-	-	[100]	[73]	-	[100]	[100]	-	-	[38]	-	-	[71]	-
250 - u. 500 EUR	39	[40]	[29]	[100]	-	-	[27]	[100]	-	-	[100]	-	[62]	-	[100]	-	-
500 - u. 750 EUR	6	[20]	-	-	-	-	-	-	-	-	-	-	-	-	-	[29]	-
750 - u. 1.000 EUR	-	-	-	-	-	-	-	-	-	-	-	-	-	-	-	-	-
1.000 - u. 1.500 EUR	2	-	-	-	[100]	-	-	-	-	-	-	-	-	-	-	-	-
1.500 EUR und mehr	-	-	-	-	-	-	-	-	-	-	-	-	-	-	-	-	-
Betrag je Bezieher/in (EUR/M)	321	[364]	[275]	[421]	[1040]	[213]	[257]	[419]	[159]	[225]	[430]	-	[313]	-	[320]	[232]	-

Schichtung des Entgelts der Pflegeversicherung der Pflegeperson

Teilgesamtheit: Frauen ab 55 Jahren (ohne Heimbewohner) - a l t e L ä n d e r (mit West-Berlin)

	Frauen - Tätigkeitsniveau																
	Alle Arbeiter				Angestellte					Beamte, Berufssol.		Selbstständige				Mit-	
Frauen	Ange- lernt	Fach- arbeiter	Meister Polier	Ange- lernt	Einf. Fachkr.	Mittl. Fachkr.	Gehob. Fachkr.	Hochq./ leit.	Einf./ Mittl.D.	Gehob./ Höher.D.	Land- wirte	Hand- werker	Verkam. Freib.	Sonst. Freib.	Gewerbe treib.	hel- fende	
Basis hochger. (in Tsd.)	11302	2350	885	19	625	2018	2505	586	244	78	378	105	44	51	92	259	447
Basis ungewichtet	9540	2026	716	14	510	1661	2065	479	176	73	329	99	37	39	73	220	449
ZY046 Entgelt der Pflegevers.																	
Bezieher: hochger. (in Tsd.)	99	33	7	-	6	16	11	3	1	-	6	1	-	-	2	5	3
(in %)	1	1	1	-	1	1	0	0	0	-	2	1	-	-	2	2	1
ungewichtet	80	25	5	-	6	13	10	2	1	-	5	1	-	-	1	3	4
1 - u. 25 EUR	-	-	-	-	-	-	-	-	-	-	-	-	-	-	-	-	-
25 - u. 50 EUR	1	-	-	-	-	(9)	-	-	-	-	-	-	-	-	-	-	-
50 - u. 100 EUR	3	-	-	-	-	(5)	-	-	-	-	-	-	-	-	-	[47]	-
100 - u. 200 EUR	2	-	[20]	-	-	-	-	-	-	-	[15]	-	-	-	-	-	-
200 - u. 300 EUR	45	(57)	[35]	-	[71]	(40)	(58)	-	-	-	[74]	-	-	-	-	-	-
300 - u. 400 EUR	2	(3)	-	-	-	-	-	-	-	-	-	-	-	-	-	-	[21]
400 - u. 500 EUR	41	(37)	[45]	-	[29]	(32)	(42)	[100]	[100]	-	[11]	[100]	-	-	-	[53]	[55]
500 - u. 600 EUR	-	-	-	-	-	-	-	-	-	-	-	-	-	-	-	-	-
600 - u. 700 EUR	5	(4)	-	-	-	(14)	-	-	-	-	-	-	-	-	[100]	-	-
700 - u. 800 EUR	-	-	-	-	-	-	-	-	-	-	-	-	-	-	-	-	-
800 - u. 900 EUR	-	-	-	-	-	-	-	-	-	-	-	-	-	-	-	-	-
900 - u. 1.000 EUR	1	-	-	-	-	-	-	-	-	-	-	-	-	-	-	-	[24]
1.000 - u. 1.100 EUR	-	-	-	-	-	-	-	-	-	-	-	-	-	-	-	-	-
1.100 - u. 1.200 EUR	-	-	-	-	-	-	-	-	-	-	-	-	-	-	-	-	-
1.200 - u. 1.300 EUR	-	-	-	-	-	-	-	-	-	-	-	-	-	-	-	-	-
1.300 - u. 1.400 EUR	-	-	-	-	-	-	-	-	-	-	-	-	-	-	-	-	-
1.400 - u. 1.500 EUR	-	-	-	-	-	-	-	-	-	-	-	-	-	-	-	-	-
1.500 - u. 1.750 EUR	-	-	-	-	-	-	-	-	-	-	-	-	-	-	-	-	-
1.750 - u. 2.000 EUR	-	-	-	-	-	-	-	-	-	-	-	-	-	-	-	-	-
2.000 - u. 2.500 EUR	-	-	-	-	-	-	-	-	-	-	-	-	-	-	-	-	-
2.500 - u. 5.000 EUR	-	-	-	-	-	-	-	-	-	-	-	-	-	-	-	-	-
5.000 EUR und mehr	-	-	-	-	-	-	-	-	-	-	-	-	-	-	-	-	-
S U M M E	100	(100)	[100]	-	[100]	(100)	(100)	[100]	[100]	-	[100]	[100]	-	-	[100]	[100]	[100]
1 - u. 250 EUR	50	(57)	[55]	-	[71]	(45)	(58)	-	-	-	[89]	-	-	-	[47]	-	-
250 - u. 500 EUR	44	(40)	[45]	-	[29]	(41)	(42)	[100]	[100]	-	[11]	[100]	-	-	[53]	-	[76]
500 - u. 750 EUR	5	(4)	-	-	-	(14)	-	-	-	-	-	-	-	[100]	-	-	-
750 - u. 1.000 EUR	1	-	-	-	-	-	-	-	-	-	-	-	-	-	-	-	[24]
1.000 - u. 1.500 EUR	-	-	-	-	-	-	-	-	-	-	-	-	-	-	-	-	-
1.500 EUR und mehr	-	-	-	-	-	-	-	-	-	-	-	-	-	-	-	-	-
Betrag je Bezieher/in (EUR/M)	329	(321)	[306]	-	[284]	(332)	(307)	[405]	[430]	-	[223]	[440]	-	-	[600]	[269]	[525]

Schichtung des Wohngeldes, bei Ehepaaren je zur Hälfte beiden Ehepartnern zugeordnet

Teilgesamtheit: Männer und Frauen ab 55 Jahren (ohne Heimbewohner) - a l t e L ä n d e r (mit West-Berlin)

	ALLE	M ä n n e r						F r a u e n					
		Alle	55-u.	65-u.	75-u.	85 u.	65 u.	Alle	55-u.	65-u.	75-u.	85 u.	65 u.
			65 J.	75 J.	85 J.	älter	älter		65 J.	75 J.	85 J.	älter	älter
Basis hochger. (in Tsd.)	21101	9799	4026	3484	1842	447	5773	11302	3858	3769	2569	1107	7444
Basis ungewichtet	17106	7566	2353	2955	1611	647	5213	9540	2763	3060	2376	1341	6777
ZY061 Wohngeld													
Bezieher: hochger. (in Tsd.)	268	77	34	35	7	1	44	191	51	72	39	29	139
(in %)	1	1	1	1	0	0	1	2	1	2	2	3	2
ungewichtet	204	49	17	24	6	2	32	155	31	58	30	36	124
1 - u. 25 EUR	12	17	(22)	(8)	[36]	-	12	11	11	10	10	12	11
25 - u. 50 EUR	16	16	(8)	(26)	[12]	-	23	16	7	13	30	19	19
50 - u. 100 EUR	38	32	(41)	(22)	[37]	-	24	40	39	42	40	38	40
100 - u. 200 EUR	27	31	(24)	(38)	[16]	[100]	36	26	28	33	15	18	25
200 - u. 300 EUR	6	5	(5)	(6)	-	-	5	7	10	2	6	13	5
300 - u. 400 EUR	1	-	-	-	-	-	-	1	5	-	-	-	-
400 - u. 500 EUR	-	-	-	-	-	-	-	-	-	-	-	-	-
500 - u. 600 EUR	-	-	-	-	-	-	-	-	-	-	-	-	-
600 - u. 700 EUR	-	-	-	-	-	-	-	-	-	-	-	-	-
700 - u. 800 EUR	-	-	-	-	-	-	-	-	-	-	-	-	-
800 - u. 900 EUR	-	-	-	-	-	-	-	-	-	-	-	-	-
900 - u. 1.000 EUR	-	-	-	-	-	-	-	-	-	-	-	-	-
1.000 - u. 1.100 EUR	-	-	-	-	-	-	-	-	-	-	-	-	-
1.100 - u. 1.200 EUR	-	-	-	-	-	-	-	-	-	-	-	-	-
1.200 - u. 1.300 EUR	-	-	-	-	-	-	-	-	-	-	-	-	-
1.300 - u. 1.400 EUR	-	-	-	-	-	-	-	-	-	-	-	-	-
1.400 - u. 1.500 EUR	-	-	-	-	-	-	-	-	-	-	-	-	-
1.500 - u. 1.750 EUR	-	-	-	-	-	-	-	-	-	-	-	-	-
1.750 - u. 2.000 EUR	-	-	-	-	-	-	-	-	-	-	-	-	-
2.000 - u. 2.500 EUR	-	-	-	-	-	-	-	-	-	-	-	-	-
2.500 - u. 5.000 EUR	-	-	-	-	-	-	-	-	-	-	-	-	-
5.000 EUR und mehr	-	-	-	-	-	-	-	-	-	-	-	-	-
S U M M E	100	100	(100)	(100)	[100]	[100]	100	100	100	100	100	100	100
1 - u. 250 EUR	96	95	(95)	(94)	[100]	[100]	95	96	95	99	94	97	97
250 - u. 500 EUR	4	5	(5)	(6)	-	-	5	4	5	1	6	3	3
500 - u. 750 EUR	-	-	-	-	-	-	-	-	-	-	-	-	-
750 - u. 1.000 EUR	-	-	-	-	-	-	-	-	-	-	-	-	-
1.000 - u. 1.500 EUR	-	-	-	-	-	-	-	-	-	-	-	-	-
1.500 EUR und mehr	-	-	-	-	-	-	-	-	-	-	-	-	-
Betrag je Bezieher/in (EUR/M)	88	82	(76)	(94)	[54]	[107]	88	91	112	86	76	85	83

Schichtung des Wohngeldes, bei Ehepaaren je zur Hälfte beiden Ehepartnern zugeordnet

Teilgesamtheit: Männer ab 55 Jahren (ohne Heimbewohner) - a l t e L ä n d e r (mit West-Berlin)

	+-- ALLE +--			+ V E R H E I R A T E T E +			+----- A L L E I N S T E H E N D E N A C H F A M I L I E N S T A N D -----+									
		Gesamt		Verwitwet		Geschieden/Getr.lebend			Ledig							
		Alle	55-u. 65 J.	65 u. älter	Alle	55-u. 65 J.	65 u. älter	Alle	55-u. 65 J.	65 u. älter	Alle	55-u. 65 J.	65 u. älter			
Basis hochger. (in Tsd.)	9799	7044	2871	4172	2756	1155	1601	852	108	744	1118	619	498	786	428	358
Basis ungewichtet	7566	5635	1789	3846	1931	564	1367	805	61	744	686	305	381	440	198	242
ZY061 Wohngeld																

Bezieher: hochger. (in Tsd.)	77	30	11	19	47	23	24	5	-	5	31	18	13	12	5	6
(in %)	1	0	0	0	2	2	2	1	-	1	3	3	3	1	1	2
ungewichtet	49	23	7	16	26	10	16	4	-	4	16	8	8	6	2	4
1 - u. 25 EUR	17	(19)	[20]	(19)	(15)	(23)	(7)	[35]	-	[35]	-	-	-	[45]	[100]	-
25 - u. 50 EUR	16	(24)	[9]	(32)	(12)	(7)	(16)	[33]	-	[33]	(9)	[9]	[9]	[10]	-	[18]
50 - u. 100 EUR	32	(34)	[61]	(20)	(30)	(32)	(27)	-	-	-	(35)	[42]	[25]	[28]	-	[52]
100 - u. 200 EUR	31	(23)	[10]	(30)	(36)	(30)	(41)	[32]	-	[32]	(44)	[39]	[50]	[17]	-	[30]
200 - u. 300 EUR	5	-	-	-	(8)	(8)	(8)	-	-	-	(12)	[10]	[16]	-	-	-
300 - u. 400 EUR	-	-	-	-	-	-	-	-	-	-	-	-	-	-	-	-
400 - u. 500 EUR	-	-	-	-	-	-	-	-	-	-	-	-	-	-	-	-
500 - u. 600 EUR	-	-	-	-	-	-	-	-	-	-	-	-	-	-	-	-
600 - u. 700 EUR	-	-	-	-	-	-	-	-	-	-	-	-	-	-	-	-
700 - u. 800 EUR	-	-	-	-	-	-	-	-	-	-	-	-	-	-	-	-
800 - u. 900 EUR	-	-	-	-	-	-	-	-	-	-	-	-	-	-	-	-
900 - u. 1.000 EUR	-	-	-	-	-	-	-	-	-	-	-	-	-	-	-	-
1.000 - u. 1.100 EUR	-	-	-	-	-	-	-	-	-	-	-	-	-	-	-	-
1.100 - u. 1.200 EUR	-	-	-	-	-	-	-	-	-	-	-	-	-	-	-	-
1.200 - u. 1.300 EUR	-	-	-	-	-	-	-	-	-	-	-	-	-	-	-	-
1.300 - u. 1.400 EUR	-	-	-	-	-	-	-	-	-	-	-	-	-	-	-	-
1.400 - u. 1.500 EUR	-	-	-	-	-	-	-	-	-	-	-	-	-	-	-	-
1.500 - u. 1.750 EUR	-	-	-	-	-	-	-	-	-	-	-	-	-	-	-	-
1.750 - u. 2.000 EUR	-	-	-	-	-	-	-	-	-	-	-	-	-	-	-	-
2.000 - u. 2.500 EUR	-	-	-	-	-	-	-	-	-	-	-	-	-	-	-	-
2.500 - u. 5.000 EUR	-	-	-	-	-	-	-	-	-	-	-	-	-	-	-	-
5.000 EUR und mehr	-	-	-	-	-	-	-	-	-	-	-	-	-	-	-	-
S U M M E	100	(100)	[100]	(100)	(100)	(100)	(100)	[100]	-	[100]	(100)	[100]	[100]	[100]	[100]	[100]

1 - u. 250 EUR	95	(100)	[100]	(100)	(92)	(92)	(92)	[100]	-	[100]	(88)	[90]	[84]	[100]	[100]	[100]
250 - u. 500 EUR	5	-	-	-	(8)	(8)	(8)	-	-	-	(12)	[10]	[16]	-	-	-
500 - u. 750 EUR	-	-	-	-	-	-	-	-	-	-	-	-	-	-	-	-
750 - u. 1.000 EUR	-	-	-	-	-	-	-	-	-	-	-	-	-	-	-	-
1.000 - u. 1.500 EUR	-	-	-	-	-	-	-	-	-	-	-	-	-	-	-	-
1.500 EUR und mehr	-	-	-	-	-	-	-	-	-	-	-	-	-	-	-	-
Betrag je Bezieher/in (EUR/M)	82	(61)	[49]	(68)	(96)	(88)	(104)	[51]	-	[51]	(116)	[108]	[127]	[63]	[22]	[98]

Schichtung des Wohngeldes, bei Ehepaaren je zur Hälfte beiden Ehepartnern zugeordnet

Teilgesamtheit: Frauen ab 55 Jahren (ohne Heimbewohner) - a l t e L ä n d e r (mit West-Berlin)

	+-- ALLE +--			+ V E R H E I R A T E T E +			+----- A L L E I N S T E H E N D E N A C H F A M I L I E N S T A N D -----+									
		Gesamt		Alle	Verwitwet		Geschieden/Getr.lebend			Ledig						
		Alle	55-u. 65 J.		65 u. älter	Alle	55-u. 65 J.	65 u. älter	Alle	55-u. 65 J.	65 u. älter	Alle	55-u. 65 J.	65 u. älter		
Basis hochger. (in Tsd.)	11302	5892	2582	3311	5410	1276	4134	3515	412	3103	1162	585	577	732	279	453
Basis ungewichtet	9540	4919	1998	2921	4621	765	3856	3153	234	2919	859	377	482	609	154	455
ZY061 Wohngeld																
Bezieher: hochger. (in Tsd.)	191	24	11	13	167	40	126	62	8	54	86	24	62	19	8	10
(in %)	2	0	0	0	3	3	3	2	2	2	7	4	11	3	3	2
ungewichtet	155	19	8	11	136	23	113	57	5	52	65	14	51	14	4	10
1 - u. 25 EUR	11	(18)	[11]	(24)	10	(11)	9	11	[17]	10	9	(12)	7	(9)	-	(16)
25 - u. 50 EUR	16	(30)	[20]	(38)	14	(3)	17	19	-	22	13	(5)	16	-	-	-
50 - u. 100 EUR	40	(30)	[41]	(20)	42	(38)	43	41	[17]	45	41	(43)	40	(46)	[44]	(48)
100 - u. 200 EUR	26	(23)	[28]	(18)	26	(28)	25	16	[24]	15	33	(34)	32	(27)	[16]	(37)
200 - u. 300 EUR	7	-	-	-	8	(13)	6	10	[22]	8	4	-	5	(18)	[40]	-
300 - u. 400 EUR	1	-	-	-	2	(7)	-	3	[20]	-	1	(5)	-	-	-	-
400 - u. 500 EUR	-	-	-	-	-	-	-	-	-	-	-	-	-	-	-	-
500 - u. 600 EUR	-	-	-	-	-	-	-	-	-	-	-	-	-	-	-	-
600 - u. 700 EUR	-	-	-	-	-	-	-	-	-	-	-	-	-	-	-	-
700 - u. 800 EUR	-	-	-	-	-	-	-	-	-	-	-	-	-	-	-	-
800 - u. 900 EUR	-	-	-	-	-	-	-	-	-	-	-	-	-	-	-	-
900 - u. 1.000 EUR	-	-	-	-	-	-	-	-	-	-	-	-	-	-	-	-
1.000 - u. 1.100 EUR	-	-	-	-	-	-	-	-	-	-	-	-	-	-	-	-
1.100 - u. 1.200 EUR	-	-	-	-	-	-	-	-	-	-	-	-	-	-	-	-
1.200 - u. 1.300 EUR	-	-	-	-	-	-	-	-	-	-	-	-	-	-	-	-
1.300 - u. 1.400 EUR	-	-	-	-	-	-	-	-	-	-	-	-	-	-	-	-
1.400 - u. 1.500 EUR	-	-	-	-	-	-	-	-	-	-	-	-	-	-	-	-
1.500 - u. 1.750 EUR	-	-	-	-	-	-	-	-	-	-	-	-	-	-	-	-
1.750 - u. 2.000 EUR	-	-	-	-	-	-	-	-	-	-	-	-	-	-	-	-
2.000 - u. 2.500 EUR	-	-	-	-	-	-	-	-	-	-	-	-	-	-	-	-
2.500 - u. 5.000 EUR	-	-	-	-	-	-	-	-	-	-	-	-	-	-	-	-
5.000 EUR und mehr	-	-	-	-	-	-	-	-	-	-	-	-	-	-	-	-
S U M M E	100	(100)	[100]	(100)	100	(100)	100	100	[100]	100	100	(100)	100	(100)	[100]	(100)
1 - u. 250 EUR	96	(100)	[100]	(100)	96	(93)	97	96	[80]	98	95	(95)	95	(100)	[100]	(100)
250 - u. 500 EUR	4	-	-	-	4	(7)	3	4	[20]	2	5	(5)	5	-	-	-
500 - u. 750 EUR	-	-	-	-	-	-	-	-	-	-	-	-	-	-	-	-
750 - u. 1.000 EUR	-	-	-	-	-	-	-	-	-	-	-	-	-	-	-	-
1.000 - u. 1.500 EUR	-	-	-	-	-	-	-	-	-	-	-	-	-	-	-	-
1.500 EUR und mehr	-	-	-	-	-	-	-	-	-	-	-	-	-	-	-	-
Betrag je Bezieher/in (EUR/M)	91	(60)	[69]	(52)	95	(123)	86	92	[152]	83	95	(106)	90	(106)	[144]	(75)

Schichtung des Wohngeldes, bei Ehepaaren je zur Hälfte beiden Ehepartnern zugeordnet

Teilgesamtheit: Männer und Frauen ab 65 Jahren (ohne Heimbewohner) - a l t e L ä n d e r (mit West-Berlin)

	+-- alle +--	+- LETZTE / HEUTIGE BERUFLICHE STELLUNG ("Alle" einschl. nie erwerbstätig und K.A. zur beruflichen Stellung) -----+											
		M ä n n e r					F r a u e n						
		Alle	Arbeiter	An- gestellte	Beamte/ Ber.-Sold	Selbst- ständige	Mit- helfende	Alle	Arbeiter	An- gestellte	Beamte/ Ber.-Sold	Selbst- ständige	Mit- helfende
Basis hochger. (in Tsd.)	13217	5773	2092	2166	667	792	6	7444	2339	3716	188	336	404
Basis ungewichtet	11990	5213	1797	1874	793	702	6	6777	2114	3276	203	312	412
ZY061 Wohngeld													

Bezieher: hochger. (in Tsd.)	183	44	23	11	3	1	1	139	66	59	-	4	2
(in %)	1	1	1	1	0	0	23	2	3	2	-	1	1
ungewichtet	156	32	16	9	2	1	1	124	56	53	-	4	3
1 - u. 25 EUR	11	12	(6)	[15]	-	[100]	-	11	7	17	-	-	-
25 - u. 50 EUR	20	23	(27)	[20]	-	-	-	19	17	19	-	[19]	-
50 - u. 100 EUR	37	24	(17)	[44]	-	-	[100]	40	43	36	-	[33]	[56]
100 - u. 200 EUR	27	36	(41)	[20]	[100]	-	-	25	32	18	-	[31]	[44]
200 - u. 300 EUR	5	5	(9)	-	-	-	-	5	1	10	-	[18]	-
300 - u. 400 EUR	-	-	-	-	-	-	-	-	-	-	-	-	-
400 - u. 500 EUR	-	-	-	-	-	-	-	-	-	-	-	-	-
500 - u. 600 EUR	-	-	-	-	-	-	-	-	-	-	-	-	-
600 - u. 700 EUR	-	-	-	-	-	-	-	-	-	-	-	-	-
700 - u. 800 EUR	-	-	-	-	-	-	-	-	-	-	-	-	-
800 - u. 900 EUR	-	-	-	-	-	-	-	-	-	-	-	-	-
900 - u. 1.000 EUR	-	-	-	-	-	-	-	-	-	-	-	-	-
1.000 - u. 1.100 EUR	-	-	-	-	-	-	-	-	-	-	-	-	-
1.100 - u. 1.200 EUR	-	-	-	-	-	-	-	-	-	-	-	-	-
1.200 - u. 1.300 EUR	-	-	-	-	-	-	-	-	-	-	-	-	-
1.300 - u. 1.400 EUR	-	-	-	-	-	-	-	-	-	-	-	-	-
1.400 - u. 1.500 EUR	-	-	-	-	-	-	-	-	-	-	-	-	-
1.500 - u. 1.750 EUR	-	-	-	-	-	-	-	-	-	-	-	-	-
1.750 - u. 2.000 EUR	-	-	-	-	-	-	-	-	-	-	-	-	-
2.000 - u. 2.500 EUR	-	-	-	-	-	-	-	-	-	-	-	-	-
2.500 - u. 5.000 EUR	-	-	-	-	-	-	-	-	-	-	-	-	-
5.000 EUR und mehr	-	-	-	-	-	-	-	-	-	-	-	-	-
S U M M E	100	100	(100)	[100]	[100]	[100]	[100]	100	100	100	-	[100]	[100]

1 - u. 250 EUR	97	95	(91)	[100]	[100]	[100]	[100]	97	99	95	-	[100]	[100]
250 - u. 500 EUR	3	5	(9)	-	-	-	-	3	1	5	-	-	-
500 - u. 750 EUR	-	-	-	-	-	-	-	-	-	-	-	-	-
750 - u. 1.000 EUR	-	-	-	-	-	-	-	-	-	-	-	-	-
1.000 - u. 1.500 EUR	-	-	-	-	-	-	-	-	-	-	-	-	-
1.500 EUR und mehr	-	-	-	-	-	-	-	-	-	-	-	-	-
Betrag je Bezieher/in (EUR/M)	84	88	(97)	[71]	[135]	[22]	[70]	83	85	81	-	[122]	[94]

Schichtung des Wohngeldes, bei Ehepaaren je zur Hälfte beiden Ehepartnern zugeordnet

Teilgesamtheit: Männer ab 55 Jahren (ohne Heimbewohner) - a l t e L ä n d e r (mit West-Berlin)

	Männer - Tätigkeitsniveau																
	Alle Arbeiter				Angestellte					Beamte, Berufssol.		Selbstständige				Mit-	
Männer	Ange- lernt	Fach- arbeiter	Meister Polier	Ange- lernt	Einf. Fachkr.	Mittl. Fachkr.	Gehob. Fachkr.	Hochq./ leit.	Einf./ Mittl.D.	Gehob./ Höher.D.	Land- wirte	Hand- werker	Verkam. Freib.	Sonst. Freib.	Gewerbe treib.	hel- fende	
Basis hochger. (in Tsd.)	9799	973	2096	359	117	433	1377	852	1008	366	842	205	265	202	125	487	8
Basis ungewichtet	7566	708	1577	283	76	315	1012	640	772	299	831	183	206	149	89	358	7
ZY061 Wohngeld																	
Bezieher: hochger. (in Tsd.)	77	25	15	-	4	10	9	1	1	3	-	-	1	-	-	-	1
(in %)	1	3	1	-	4	2	1	0	0	1	-	-	0	-	-	-	18
ungewichtet	49	15	9	-	2	6	6	1	1	2	-	-	1	-	-	-	1
1 - u. 25 EUR	17	(6)	[32]	-	-	[17]	-	-	-	-	-	-	[100]	-	-	-	-
25 - u. 50 EUR	16	(15)	[36]	-	-	[12]	-	-	[100]	-	-	-	-	-	-	-	-
50 - u. 100 EUR	32	(19)	[19]	-	[70]	[72]	[48]	-	-	-	-	-	-	-	-	-	[100]
100 - u. 200 EUR	31	(61)	-	-	[30]	-	[32]	[100]	-	[100]	-	-	-	-	-	-	-
200 - u. 300 EUR	5	-	[14]	-	-	-	[20]	-	-	-	-	-	-	-	-	-	-
300 - u. 400 EUR	-	-	-	-	-	-	-	-	-	-	-	-	-	-	-	-	-
400 - u. 500 EUR	-	-	-	-	-	-	-	-	-	-	-	-	-	-	-	-	-
500 - u. 600 EUR	-	-	-	-	-	-	-	-	-	-	-	-	-	-	-	-	-
600 - u. 700 EUR	-	-	-	-	-	-	-	-	-	-	-	-	-	-	-	-	-
700 - u. 800 EUR	-	-	-	-	-	-	-	-	-	-	-	-	-	-	-	-	-
800 - u. 900 EUR	-	-	-	-	-	-	-	-	-	-	-	-	-	-	-	-	-
900 - u. 1.000 EUR	-	-	-	-	-	-	-	-	-	-	-	-	-	-	-	-	-
1.000 - u. 1.100 EUR	-	-	-	-	-	-	-	-	-	-	-	-	-	-	-	-	-
1.100 - u. 1.200 EUR	-	-	-	-	-	-	-	-	-	-	-	-	-	-	-	-	-
1.200 - u. 1.300 EUR	-	-	-	-	-	-	-	-	-	-	-	-	-	-	-	-	-
1.300 - u. 1.400 EUR	-	-	-	-	-	-	-	-	-	-	-	-	-	-	-	-	-
1.400 - u. 1.500 EUR	-	-	-	-	-	-	-	-	-	-	-	-	-	-	-	-	-
1.500 - u. 1.750 EUR	-	-	-	-	-	-	-	-	-	-	-	-	-	-	-	-	-
1.750 - u. 2.000 EUR	-	-	-	-	-	-	-	-	-	-	-	-	-	-	-	-	-
2.000 - u. 2.500 EUR	-	-	-	-	-	-	-	-	-	-	-	-	-	-	-	-	-
2.500 - u. 5.000 EUR	-	-	-	-	-	-	-	-	-	-	-	-	-	-	-	-	-
5.000 EUR und mehr	-	-	-	-	-	-	-	-	-	-	-	-	-	-	-	-	-
S U M M E	100	(100)	[100]	-	[100]	[100]	[100]	[100]	[100]	[100]	-	-	[100]	-	-	-	[100]
1 - u. 250 EUR	95	(100)	[86]	-	[100]	[100]	[80]	[100]	[100]	[100]	-	-	[100]	-	-	-	[100]
250 - u. 500 EUR	5	-	[14]	-	-	-	[20]	-	-	-	-	-	-	-	-	-	-
500 - u. 750 EUR	-	-	-	-	-	-	-	-	-	-	-	-	-	-	-	-	-
750 - u. 1.000 EUR	-	-	-	-	-	-	-	-	-	-	-	-	-	-	-	-	-
1.000 - u. 1.500 EUR	-	-	-	-	-	-	-	-	-	-	-	-	-	-	-	-	-
1.500 EUR und mehr	-	-	-	-	-	-	-	-	-	-	-	-	-	-	-	-	-
Betrag je Bezieher/in (EUR/M)	82	(89)	[71]	-	[107]	[65]	[109]	[142]	[42]	[135]	-	-	[22]	-	-	-	[70]

Schichtung des Wohngeldes, bei Ehepaaren je zur Hälfte beiden Ehepartnern zugeordnet

Teilgesamtheit: Frauen ab 55 Jahren (ohne Heimbewohner) - a l t e L ä n d e r (mit West-Berlin)

	Frauen - Tätigkeitsniveau																
	Alle Arbeiter				Angestellte					Beamte, Berufssol.		Selbstständige				Mit-	
Frauen+	Ange- lernt	Fach- arbeiter	Meister Polier	Ange- lernt	Einf. Fachkr.	Mittl. Fachkr.	Gehob. Fachkr.	Hochq./ leit.	Einf./ Mittl.D.	Gehob./ Höher.D.	Land- wirte	Hand- werker	Verkam. Freib.	Sonst. Freib.	Gewerbe treib.	hel- fende	
Basis hochger. (in Tsd.)	11302	2350	885	19	625	2018	2505	586	244	78	378	105	44	51	92	259	447
Basis ungewichtet	9540	2026	716	14	510	1661	2065	479	176	73	329	99	37	39	73	220	449
ZY061 Wohngeld																	
Bezieher: hochger. (in Tsd.)	191	62	21	-	17	27	32	6	4	-	-	1	1	-	1	4	2
(in %)	2	3	2	-	3	1	1	1	2	-	-	1	2	-	1	2	0
ungewichtet	155	52	16	-	13	25	22	5	2	-	-	1	1	-	1	3	3
1 - u. 25 EUR	11	9	(15)	-	(14)	(18)	(11)	[16]	-	-	-	-	-	-	-	-	-
25 - u. 50 EUR	16	19	(8)	-	(14)	(18)	(14)	-	[23]	-	-	[100]	-	-	-	-	-
50 - u. 100 EUR	40	45	(30)	-	(30)	(40)	(30)	[63]	-	-	[100]	-	-	-	[33]	[56]	[56]
100 - u. 200 EUR	26	27	(42)	-	(42)	(17)	(22)	-	-	-	-	-	-	[100]	[49]	[44]	[44]
200 - u. 300 EUR	7	-	(4)	-	-	(7)	(18)	-	[77]	-	-	-	-	-	[18]	-	-
300 - u. 400 EUR	1	-	-	-	-	-	(5)	[21]	-	-	-	-	-	-	-	-	-
400 - u. 500 EUR	-	-	-	-	-	-	-	-	-	-	-	-	-	-	-	-	-
500 - u. 600 EUR	-	-	-	-	-	-	-	-	-	-	-	-	-	-	-	-	-
600 - u. 700 EUR	-	-	-	-	-	-	-	-	-	-	-	-	-	-	-	-	-
700 - u. 800 EUR	-	-	-	-	-	-	-	-	-	-	-	-	-	-	-	-	-
800 - u. 900 EUR	-	-	-	-	-	-	-	-	-	-	-	-	-	-	-	-	-
900 - u. 1.000 EUR	-	-	-	-	-	-	-	-	-	-	-	-	-	-	-	-	-
1.000 - u. 1.100 EUR	-	-	-	-	-	-	-	-	-	-	-	-	-	-	-	-	-
1.100 - u. 1.200 EUR	-	-	-	-	-	-	-	-	-	-	-	-	-	-	-	-	-
1.200 - u. 1.300 EUR	-	-	-	-	-	-	-	-	-	-	-	-	-	-	-	-	-
1.300 - u. 1.400 EUR	-	-	-	-	-	-	-	-	-	-	-	-	-	-	-	-	-
1.400 - u. 1.500 EUR	-	-	-	-	-	-	-	-	-	-	-	-	-	-	-	-	-
1.500 - u. 1.750 EUR	-	-	-	-	-	-	-	-	-	-	-	-	-	-	-	-	-
1.750 - u. 2.000 EUR	-	-	-	-	-	-	-	-	-	-	-	-	-	-	-	-	-
2.000 - u. 2.500 EUR	-	-	-	-	-	-	-	-	-	-	-	-	-	-	-	-	-
2.500 - u. 5.000 EUR	-	-	-	-	-	-	-	-	-	-	-	-	-	-	-	-	-
5.000 EUR und mehr	-	-	-	-	-	-	-	-	-	-	-	-	-	-	-	-	-
S U M M E	100	100	(100)	-	(100)	(100)	(100)	[100]	[100]	-	-	[100]	[100]	-	[100]	[100]	[100]
1 - u. 250 EUR	96	100	(96)	-	(100)	(97)	(88)	[79]	[100]	-	-	[100]	[100]	-	[100]	[100]	[100]
250 - u. 500 EUR	4	-	(4)	-	-	(3)	(12)	[21]	-	-	-	-	-	-	-	-	-
500 - u. 750 EUR	-	-	-	-	-	-	-	-	-	-	-	-	-	-	-	-	-
750 - u. 1.000 EUR	-	-	-	-	-	-	-	-	-	-	-	-	-	-	-	-	-
1.000 - u. 1.500 EUR	-	-	-	-	-	-	-	-	-	-	-	-	-	-	-	-	-
1.500 EUR und mehr	-	-	-	-	-	-	-	-	-	-	-	-	-	-	-	-	-
Betrag je Bezieher/in (EUR/M)	91	79	(90)	-	(78)	(75)	(119)	[127]	[186]	-	-	[70]	[33]	-	[185]	[127]	[94]

Schichtung der laufenden (Sozial-) Hilfe zum Lebensunterhalt (HLU) incl. Grundsicherung, bei Ehepaaren je zur Hälfte beiden Ehepartnern zugeordnet

Teilgesamtheit: Männer und Frauen ab 55 Jahren (ohne Heimbewohner) - a l t e L ä n d e r (mit West-Berlin)

	+-- ALLE +--	+----- M ä n n e r -----+						+----- F r a u e n -----+					
		Alle	55-u.	65-u.	75-u.	85 u.	65 u.	Alle	55-u.	65-u.	75-u.	85 u.	65 u.
			65 J.	75 J.	85 J.	älter	älter		65 J.	75 J.	85 J.	älter	älter
Basis hochger. (in Tsd.)	21101	9799	4026	3484	1842	447	5773	11302	3858	3769	2569	1107	7444
Basis ungewichtet	17106	7566	2353	2955	1611	647	5213	9540	2763	3060	2376	1341	6777
ZY062a Sozialhilfe HLU incl. GS													
Bezieher: hochger. (in Tsd.)	434	176	33	109	31	3	143	258	56	116	66	20	202
(in %)	2	2	1	3	2	1	2	2	1	3	3	2	3
ungewichtet	343	131	18	83	26	4	113	212	43	89	59	21	169
1 - u. 25 EUR	2	1	-	2	-	-	2	2	4	1	2	(4)	2
25 - u. 50 EUR	4	4	(5)	4	-	-	3	5	3	4	9	(4)	6
50 - u. 100 EUR	9	10	(8)	12	(4)	-	10	9	15	8	8	(8)	8
100 - u. 200 EUR	18	18	(20)	16	(27)	-	18	19	16	18	21	(22)	19
200 - u. 300 EUR	22	23	(17)	24	(22)	[53]	24	21	17	27	19	(10)	23
300 - u. 400 EUR	13	12	(11)	11	(18)	-	12	14	10	16	13	(17)	15
400 - u. 500 EUR	9	9	(12)	7	(14)	-	8	9	8	9	10	(9)	9
500 - u. 600 EUR	10	13	(5)	16	(10)	[24]	15	8	6	10	6	(11)	8
600 - u. 700 EUR	5	6	(17)	3	(4)	-	3	4	6	4	1	(5)	3
700 - u. 800 EUR	2	1	-	1	-	-	1	4	6	1	9	-	3
800 - u. 900 EUR	4	3	(6)	2	(3)	-	3	5	11	3	1	(11)	3
900 - u. 1.000 EUR	1	1	-	1	-	-	1	0	-	-	1	-	0
1.000 - u. 1.100 EUR	0	0	-	-	-	[24]	0	-	-	-	0	-	-
1.100 - u. 1.200 EUR	-	-	-	-	-	-	-	-	-	-	-	-	-
1.200 - u. 1.300 EUR	-	-	-	-	-	-	-	-	-	-	-	-	-
1.300 - u. 1.400 EUR	-	-	-	-	-	-	-	-	-	-	-	-	-
1.400 - u. 1.500 EUR	-	-	-	-	-	-	-	-	-	-	-	-	-
1.500 - u. 1.750 EUR	-	-	-	-	-	-	-	-	-	-	-	-	-
1.750 - u. 2.000 EUR	-	-	-	-	-	-	-	-	-	-	-	-	-
2.000 - u. 2.500 EUR	-	-	-	-	-	-	-	-	-	-	-	-	-
2.500 - u. 5.000 EUR	-	-	-	-	-	-	-	-	-	-	-	-	-
5.000 EUR und mehr	-	-	-	-	-	-	-	-	-	-	-	-	-
S U M M E	100	100	(100)	100	(100)	[100]	100	100	100	100	100	(100)	100
1 - u. 250 EUR	46	42	(33)	46	(38)	[53]	45	48	46	45	57	(42)	48
250 - u. 500 EUR	33	34	(40)	30	(46)	-	33	32	27	38	25	(32)	33
500 - u. 750 EUR	16	19	(22)	20	(13)	[24]	19	14	14	14	12	(16)	13
750 - u. 1.000 EUR	6	4	(6)	4	(3)	-	4	7	13	3	7	(11)	5
1.000 - u. 1.500 EUR	0	0	-	-	-	[24]	0	-	-	-	-	-	-
1.500 EUR und mehr	-	-	-	-	-	-	-	-	-	-	-	-	-
Betrag je Bezieher/in (EUR/M)	318	323	(349)	313	(316)	[483]	317	314	345	303	300	(342)	306

Schichtung der laufenden (Sozial-) Hilfe zum Lebensunterhalt (HLU) incl. Grundsicherung, bei Ehepaaren je zur Hälfte beiden Ehepartnern zugeordnet

Teilgesamtheit: Männer ab 55 Jahren (ohne Heimbewohner) - a l t e L ä n d e r (mit West-Berlin)

	+-- ALLE --+			+ V E R H E I R A T E T E +			+----- A L L E I N S T E H E N D E N A C H F A M I L I E N S T A N D -----+											
	Alle	Gesamt		Alle	Verwitwet		Geschieden/Getr.lebend			Ledig								
		55-u. 65 J.	65 u. älter		Alle	55-u. 65 J.	65 u. älter	Alle	55-u. 65 J.	65 u. älter	Alle	55-u. 65 J.	65 u. älter					
Basis hochger. (in Tsd.)	9799	7044	2871	4172	2756	1155	1601	852	108	744	1118	619	498	786	428	358		
Basis ungewichtet	7566	5635	1789	3846	1931	564	1367	805	61	744	686	305	381	440	198	242		
ZY062a Sozialhilfe HLU incl. GS																		
Bezieher: hochger. (in Tsd.)	176	85	9	76	91	24	66	9	-	9	56	20	36	25	4	21		
(in %)	2	1	0	2	3	2	4	1	-	1	5	3	7	3	1	6		
ungewichtet	131	69	6	63	62	12	50	8	-	8	36	10	26	18	2	16		
1 - u. 25 EUR	1	3	-	3	-	-	-	-	-	-	-	-	-	-	-	-		
25 - u. 50 EUR	4	6	[18]	5	1	-	1	-	-	-	-	-	-	(4)	-	(5)		
50 - u. 100 EUR	10	13	[14]	12	7	(6)	7	[11]	-	[11]	9	(8)	(10)	-	-	-		
100 - u. 200 EUR	18	21	[34]	19	16	(14)	16	[29]	-	[29]	13	(17)	(11)	(17)	-	(20)		
200 - u. 300 EUR	23	26	-	29	19	(24)	18	-	-	-	25	(29)	(23)	(13)	-	(15)		
300 - u. 400 EUR	12	11	[17]	10	13	(8)	15	[19]	-	[19]	12	(10)	(13)	(14)	-	(17)		
400 - u. 500 EUR	9	10	[17]	9	8	(10)	7	[16]	-	[16]	6	(12)	(2)	(10)	-	(12)		
500 - u. 600 EUR	13	7	-	8	18	(7)	23	[7]	-	[7]	18	-	(27)	(24)	[39]	(21)		
600 - u. 700 EUR	6	3	-	3	8	(23)	3	-	-	-	7	(15)	(3)	(14)	[61]	(5)		
700 - u. 800 EUR	1	-	-	-	1	-	1	-	-	-	2	-	(2)	-	-	-		
800 - u. 900 EUR	3	-	-	-	6	(8)	5	[10]	-	[10]	8	(10)	(7)	-	-	-		
900 - u. 1.000 EUR	1	-	-	-	2	-	2	-	-	-	-	-	-	(6)	-	(7)		
1.000 - u. 1.100 EUR	0	-	-	-	1	-	1	[7]	-	[7]	-	-	-	-	-	-		
1.100 - u. 1.200 EUR	-	-	-	-	-	-	-	-	-	-	-	-	-	-	-	-		
1.200 - u. 1.300 EUR	-	-	-	-	-	-	-	-	-	-	-	-	-	-	-	-		
1.300 - u. 1.400 EUR	-	-	-	-	-	-	-	-	-	-	-	-	-	-	-	-		
1.400 - u. 1.500 EUR	-	-	-	-	-	-	-	-	-	-	-	-	-	-	-	-		
1.500 - u. 1.750 EUR	-	-	-	-	-	-	-	-	-	-	-	-	-	-	-	-		
1.750 - u. 2.000 EUR	-	-	-	-	-	-	-	-	-	-	-	-	-	-	-	-		
2.000 - u. 2.500 EUR	-	-	-	-	-	-	-	-	-	-	-	-	-	-	-	-		
2.500 - u. 5.000 EUR	-	-	-	-	-	-	-	-	-	-	-	-	-	-	-	-		
5.000 EUR und mehr	-	-	-	-	-	-	-	-	-	-	-	-	-	-	-	-		
S U M M E	100	100	[100]	100	100	(100)	100	[100]	-	[100]	100	(100)	(100)	(100)	[100]	(100)		
1 - u. 250 EUR	42	57	[66]	56	28	(21)	31	[40]	-	[40]	28	(25)	(29)	(26)	-	(31)		
250 - u. 500 EUR	34	32	[34]	32	35	(42)	33	[35]	-	[35]	38	(51)	(31)	(31)	-	(37)		
500 - u. 750 EUR	19	10	-	12	28	(30)	27	[7]	-	[7]	26	(15)	(33)	(38)	[100]	(25)		
750 - u. 1.000 EUR	4	-	-	-	8	(8)	8	[10]	-	[10]	8	(10)	(7)	(6)	-	(7)		
1.000 - u. 1.500 EUR	0	-	-	-	1	-	1	[7]	-	[7]	-	-	-	-	-	-		
1.500 EUR und mehr	-	-	-	-	-	-	-	-	-	-	-	-	-	-	-	-		
Betrag je Bezieher/in (EUR/M)	323	249	[198]	254	393	(403)	389	[379]	-	[379]	381	(365)	(390)	(422)	[576]	(391)		

Schichtung der laufenden (Sozial-) Hilfe zum Lebensunterhalt (HLU) incl. Grundsicherung, bei Ehepaaren je zur Hälfte beiden Ehepartnern zugeordnet

Teilgesamtheit: Frauen ab 55 Jahren (ohne Heimbewohner) - a l t e L ä n d e r (mit West-Berlin)

	+-- ALLE --+			+ V E R H E I R A T E T E +			+----- A L L E I N S T E H E N D E N A C H F A M I L I E N S T A N D -----+									
	Alle	Gesamt		Alle	Verwitwet		Geschieden/Getr.lebend			Ledig						
		55-u. 65 J.	65 u. älter		Alle	55-u. 65 J.	65 u. älter	Alle	55-u. 65 J.	65 u. älter	Alle	55-u. 65 J.	65 u. älter			
Basis hochger. (in Tsd.)	11302	5892	2582	3311	5410	1276	4134	3515	412	3103	1162	585	577	732	279	453
Basis ungewichtet	9540	4919	1998	2921	4621	765	3856	3153	234	2919	859	377	482	609	154	455
ZY062a Sozialhilfe HLU incl. GS																
Bezieher: hochger. (in Tsd.)	258	82	23	59	176	33	143	82	8	73	73	22	50	21	2	19
(in %)	2	1	1	2	3	3	3	2	2	2	6	4	9	3	1	4
ungewichtet	212	67	20	47	145	23	122	65	4	61	60	17	43	20	2	18
1 - u. 25 EUR	2	3	(4)	2	2	(4)	1	1	-	1	3	(6)	2	-	-	-
25 - u. 50 EUR	5	6	(7)	6	4	-	5	1	-	1	8	-	11	(5)	-	(5)
50 - u. 100 EUR	9	13	(10)	14	8	(18)	5	9	[27]	7	7	(17)	3	(3)	-	(4)
100 - u. 200 EUR	19	20	(28)	17	18	(8)	20	15	-	17	19	(11)	23	(27)	-	(30)
200 - u. 300 EUR	21	27	(19)	30	19	(16)	20	23	[49]	20	19	(5)	25	(3)	-	(4)
300 - u. 400 EUR	14	11	(15)	10	15	(6)	17	16	-	17	13	(9)	14	(24)	-	(27)
400 - u. 500 EUR	9	9	(7)	10	9	(8)	9	11	-	12	9	(12)	8	-	-	-
500 - u. 600 EUR	8	8	(5)	9	8	(6)	8	6	[24]	4	7	-	10	(18)	-	(20)
600 - u. 700 EUR	4	3	(5)	2	4	(6)	4	5	-	5	-	-	-	(16)	[91]	(8)
700 - u. 800 EUR	4	-	-	-	5	(9)	5	6	-	7	5	(14)	2	(3)	-	(3)
800 - u. 900 EUR	5	-	-	-	7	(18)	4	8	-	8	8	(26)	-	(1)	[9]	-
900 - u. 1.000 EUR	0	-	-	-	1	-	1	-	-	-	1	-	2	-	-	-
1.000 - u. 1.100 EUR	-	-	-	-	-	-	-	-	-	-	-	-	-	-	-	-
1.100 - u. 1.200 EUR	-	-	-	-	-	-	-	-	-	-	-	-	-	-	-	-
1.200 - u. 1.300 EUR	-	-	-	-	-	-	-	-	-	-	-	-	-	-	-	-
1.300 - u. 1.400 EUR	-	-	-	-	-	-	-	-	-	-	-	-	-	-	-	-
1.400 - u. 1.500 EUR	-	-	-	-	-	-	-	-	-	-	-	-	-	-	-	-
1.500 - u. 1.750 EUR	-	-	-	-	-	-	-	-	-	-	-	-	-	-	-	-
1.750 - u. 2.000 EUR	-	-	-	-	-	-	-	-	-	-	-	-	-	-	-	-
2.000 - u. 2.500 EUR	-	-	-	-	-	-	-	-	-	-	-	-	-	-	-	-
2.500 - u. 5.000 EUR	-	-	-	-	-	-	-	-	-	-	-	-	-	-	-	-
5.000 EUR und mehr	-	-	-	-	-	-	-	-	-	-	-	-	-	-	-	-
S U M M E	100	100	(100)	100	100	(100)	100	100	[100]	100	100	(100)	100	(100)	[100]	(100)
1 - u. 250 EUR	48	58	(60)	57	43	(36)	45	37	[51]	35	52	(34)	60	(38)	-	(42)
250 - u. 500 EUR	32	32	(30)	32	32	(24)	34	38	[24]	40	27	(27)	27	(24)	-	(27)
500 - u. 750 EUR	14	11	(10)	11	15	(17)	14	14	[24]	13	9	(7)	10	(37)	[91]	(31)
750 - u. 1.000 EUR	7	-	-	-	10	(23)	7	11	-	12	12	(33)	3	(1)	[9]	-
1.000 - u. 1.500 EUR	-	-	-	-	-	-	-	-	-	-	-	-	-	-	-	-
1.500 EUR und mehr	-	-	-	-	-	-	-	-	-	-	-	-	-	-	-	-
Betrag je Bezieher/in (EUR/M)	314	247	(237)	251	346	(420)	329	361	[267]	371	324	(453)	267	(363)	[668]	(328)

Schichtung der laufenden (Sozial-) Hilfe zum Lebensunterhalt (HLU) incl. Grundsicherung, bei Ehepaaren je zur Hälfte beiden Ehepartnern zugeordnet

Teilgesamtheit: Männer und Frauen ab 65 Jahren (ohne Heimbewohner) - a l t e L ä n d e r (mit West-Berlin)

	alle	LETZTE / HEUTIGE BERUFLICHE STELLUNG ("Alle" einschl. nie erwerbstätig und K.A. zur beruflichen Stellung)											
		M ä n n e r					F r a u e n						
		Alle	Arbeiter	An-gestellte	Beamte/ Ber.-Sold	Selbst- ständige	Mit- helfende	Alle	Arbeiter	An-gestellte	Beamte/ Ber.-Sold	Selbst- ständige	Mit- helfende
Basis hochger. (in Tsd.)	13217	5773	2092	2166	667	792	6	7444	2339	3716	188	336	404
Basis ungewichtet	11990	5213	1797	1874	793	702	6	6777	2114	3276	203	312	412
ZY062a Sozialhilfe HLU incl. GS													
Bezieher: hochger. (in Tsd.)	345	143	61	30	1	42	-	202	74	70	-	13	6
(in %)	3	2	3	1	0	5	-	3	3	2	-	4	1
ungewichtet	282	113	50	25	1	30	-	169	63	55	-	12	6
1 - u. 25 EUR	2	2	4	-	-	-	-	2	3	2	-	-	-
25 - u. 50 EUR	5	3	8	-	-	-	-	6	9	5	-	-	-
50 - u. 100 EUR	9	10	11	(4)	-	12	-	8	2	9	-	(18)	[30]
100 - u. 200 EUR	19	18	27	(17)	-	8	-	19	26	14	-	(23)	[29]
200 - u. 300 EUR	23	24	22	(34)	-	22	-	23	19	25	-	(39)	-
300 - u. 400 EUR	14	12	16	(7)	-	9	-	15	14	12	-	-	[27]
400 - u. 500 EUR	9	8	5	(21)	[100]	4	-	9	8	13	-	(2)	[15]
500 - u. 600 EUR	11	15	6	(17)	-	28	-	8	9	7	-	(17)	-
600 - u. 700 EUR	3	3	2	-	-	2	-	3	2	2	-	-	-
700 - u. 800 EUR	2	1	-	-	-	2	-	3	4	5	-	-	-
800 - u. 900 EUR	3	3	-	-	-	6	-	3	4	5	-	-	-
900 - u. 1.000 EUR	1	1	-	-	-	3	-	0	-	1	-	-	-
1.000 - u. 1.100 EUR	0	0	-	-	-	2	-	-	-	-	-	-	-
1.100 - u. 1.200 EUR	-	-	-	-	-	-	-	-	-	-	-	-	-
1.200 - u. 1.300 EUR	-	-	-	-	-	-	-	-	-	-	-	-	-
1.300 - u. 1.400 EUR	-	-	-	-	-	-	-	-	-	-	-	-	-
1.400 - u. 1.500 EUR	-	-	-	-	-	-	-	-	-	-	-	-	-
1.500 - u. 1.750 EUR	-	-	-	-	-	-	-	-	-	-	-	-	-
1.750 - u. 2.000 EUR	-	-	-	-	-	-	-	-	-	-	-	-	-
2.000 - u. 2.500 EUR	-	-	-	-	-	-	-	-	-	-	-	-	-
2.500 - u. 5.000 EUR	-	-	-	-	-	-	-	-	-	-	-	-	-
5.000 EUR und mehr	-	-	-	-	-	-	-	-	-	-	-	-	-
S U M M E	100	100	100	(100)	[100]	100	-	100	100	100	-	(100)	[100]
1 - u. 250 EUR	47	45	67	(38)	-	24	-	48	52	44	-	(61)	[58]
250 - u. 500 EUR	33	33	26	(46)	[100]	32	-	33	28	36	-	(22)	[42]
500 - u. 750 EUR	16	19	7	(17)	-	32	-	13	12	12	-	(17)	-
750 - u. 1.000 EUR	4	4	-	-	-	10	-	5	7	7	-	-	-
1.000 - u. 1.500 EUR	0	0	-	-	-	2	-	-	-	-	-	-	-
1.500 EUR und mehr	-	-	-	-	-	-	-	-	-	-	-	-	-
Betrag je Bezieher/in (EUR/M)	310	317	225	(324)	[400]	413	-	306	301	325	-	(250)	[212]

Schichtung der laufenden (Sozial-) Hilfe zum Lebensunterhalt (HLU) incl. Grundsicherung, bei Ehepaaren je zur Hälfte beiden Ehepartnern zugeordnet

Teilgesamtheit: Männer ab 55 Jahren (ohne Heimbewohner) - a l t e L ä n d e r (mit West-Berlin)

	Männer - Tätigkeitsniveau																
	Alle Arbeiter				Angestellte					Beamte, Berufssol.		Selbstständige				Mit-	
Männer	Ange- lernt	Fach- arbeiter	Meister- Polier	Ange- lernt	Einf. Fachkr.	Mittl. Fachkr.	Gehob. Fachkr.	Hochq./ leit.	Einf./ Mittl.D.	Gehob./ Höher.D.	Land- wirte	Hand- werker	Verkam. Freib.	Sonst. Freib.	Gewerbe- treib.	hel- fende	
Basis hochger. (in Tsd.)	9799	973	2096	359	117	433	1377	852	1008	366	842	205	265	202	125	487	8
Basis ungewichtet	7566	708	1577	283	76	315	1012	640	772	299	831	183	206	149	89	358	7
ZY062a Sozialhilfe HLU incl. GS																	
Bezieher: hochger. (in Tsd.)	176	45	27	7	3	7	10	7	8	-	1	-	9	-	7	34	-
(in %)	2	5	1	2	3	2	1	1	1	-	0	-	3	-	5	7	-
ungewichtet	131	37	19	4	2	5	7	6	8	-	1	-	6	-	4	24	-
1 - u. 25 EUR	1	2	(5)	-	-	-	-	-	-	-	-	-	-	-	-	-	-
25 - u. 50 EUR	4	5	(9)	-	-	[22]	-	-	-	-	-	-	-	-	-	-	-
50 - u. 100 EUR	10	10	(13)	-	-	-	-	[18]	-	-	-	[18]	-	-	-	(15)	-
100 - u. 200 EUR	18	31	(34)	-	-	[17]	[19]	[15]	[14]	-	-	-	-	-	-	(10)	-
200 - u. 300 EUR	23	24	(11)	[53]	[56]	[27]	[51]	-	[38]	-	-	[42]	-	[45]	-	(7)	-
300 - u. 400 EUR	12	16	(6)	[15]	-	[15]	[31]	-	-	-	-	[23]	-	-	-	(10)	-
400 - u. 500 EUR	9	3	(5)	[32]	[44]	-	-	[27]	[38]	-	[100]	-	-	-	-	(10)	-
500 - u. 600 EUR	13	4	(13)	-	-	[20]	-	[39]	[10]	-	-	[17]	-	-	[19]	(26)	-
600 - u. 700 EUR	6	-	(4)	-	-	-	-	-	-	-	-	-	-	-	[14]	(9)	-
700 - u. 800 EUR	1	-	-	-	-	-	-	-	-	-	-	-	-	-	-	(3)	-
800 - u. 900 EUR	3	4	-	-	-	-	-	-	-	-	-	-	-	[22]	(3)	-	-
900 - u. 1.000 EUR	1	-	-	-	-	-	-	-	-	-	-	-	-	-	-	(4)	-
1.000 - u. 1.100 EUR	0	-	-	-	-	-	-	-	-	-	-	-	-	-	-	(2)	-
1.100 - u. 1.200 EUR	-	-	-	-	-	-	-	-	-	-	-	-	-	-	-	-	-
1.200 - u. 1.300 EUR	-	-	-	-	-	-	-	-	-	-	-	-	-	-	-	-	-
1.300 - u. 1.400 EUR	-	-	-	-	-	-	-	-	-	-	-	-	-	-	-	-	-
1.400 - u. 1.500 EUR	-	-	-	-	-	-	-	-	-	-	-	-	-	-	-	-	-
1.500 - u. 1.750 EUR	-	-	-	-	-	-	-	-	-	-	-	-	-	-	-	-	-
1.750 - u. 2.000 EUR	-	-	-	-	-	-	-	-	-	-	-	-	-	-	-	-	-
2.000 - u. 2.500 EUR	-	-	-	-	-	-	-	-	-	-	-	-	-	-	-	-	-
2.500 - u. 5.000 EUR	-	-	-	-	-	-	-	-	-	-	-	-	-	-	-	-	-
5.000 EUR und mehr	-	-	-	-	-	-	-	-	-	-	-	-	-	-	-	-	-
S U M M E	100	100	(100)	[100]	[100]	[100]	[100]	[100]	[100]	-	[100]	-	[100]	-	[100]	(100)	-
1 - u. 250 EUR	42	66	(66)	[21]	-	[38]	[46]	[34]	[40]	-	-	-	[34]	-	-	(26)	-
250 - u. 500 EUR	34	26	(17)	[79]	[100]	[42]	[54]	[27]	[50]	-	[100]	-	[50]	-	[45]	(27)	-
500 - u. 750 EUR	19	4	(17)	-	-	[20]	-	[39]	[10]	-	-	-	[17]	-	[33]	(38)	-
750 - u. 1.000 EUR	4	4	-	-	-	-	-	-	-	-	-	-	-	-	[22]	(8)	-
1.000 - u. 1.500 EUR	0	-	-	-	-	-	-	-	-	-	-	-	-	-	-	(2)	-
1.500 EUR und mehr	-	-	-	-	-	-	-	-	-	-	-	-	-	-	-	-	-
Betrag je Bezieher/in (EUR/M)	323	236	(241)	[308]	[341]	[278]	[263]	[384]	[324]	-	[400]	-	[296]	-	[518]	(426)	-

Schichtung der laufenden (Sozial-) Hilfe zum Lebensunterhalt (HLU) incl. Grundsicherung, bei Ehepaaren je zur Hälfte beiden Ehepartnern zugeordnet

Teilgesamtheit: Frauen ab 55 Jahren (ohne Heimbewohner) - a l t e L ä n d e r (mit West-Berlin)

	Frauen - Tätigkeitsniveau																
	Alle Arbeiter				Angestellte					Beamte, Berufssol.		Selbstständige				Mit-	
Frauen+	Ange- lernt	Fach- arbeiter	Meister- Polier	Ange- lernt	Einf. Fachkr.	Mittl. Fachkr.	Gehob. Fachkr.	Hochq./ leit.	Einf./ Mittl.D.	Gehob./ Höher.D.	Land- wirte	Hand- werker	Verkam. Freib.	Sonst. Freib.	Gewerbe- treib.	hel- fende	
Basis hochger. (in Tsd.)	11302	2350	885	19	625	2018	2505	586	244	78	378	105	44	51	92	259	447
Basis ungewichtet	9540	2026	716	14	510	1661	2065	479	176	73	329	99	37	39	73	220	449
ZY062a Sozialhilfe HLU incl. GS																	
Bezieher: hochger. (in Tsd.)	258	82	12	-	13	40	19	5	11	-	-	1	1	-	1	13	7
(in %)	2	3	1	-	2	2	1	1	5	-	-	1	3	-	1	5	2
ungewichtet	212	69	10	-	9	29	15	4	10	-	-	1	1	-	1	12	7
1 - u. 25 EUR	2	2	(22)	-	-	(3)	-	-	-	-	-	-	-	-	-	-	-
25 - u. 50 EUR	5	8	-	-	-	(9)	-	-	-	-	-	-	-	-	-	-	-
50 - u. 100 EUR	9	5	(12)	-	[7]	(11)	(7)	-	-	-	-	-	-	-	-	(29)	[25]
100 - u. 200 EUR	19	25	(22)	-	[12]	(12)	(26)	-	-	-	-	[100]	-	-	-	(16)	[40]
200 - u. 300 EUR	21	19	(17)	-	-	(22)	(42)	[28]	(24)	-	-	-	[100]	-	-	(31)	-
300 - u. 400 EUR	14	15	(5)	-	[23]	(7)	(8)	-	(10)	-	-	-	-	-	-	(6)	[22]
400 - u. 500 EUR	9	5	(12)	-	[23]	(11)	(5)	[42]	(23)	-	-	-	-	-	-	(9)	[12]
500 - u. 600 EUR	8	9	(10)	-	[12]	(4)	-	-	(30)	-	-	-	-	-	[100]	(8)	-
600 - u. 700 EUR	4	2	-	-	[16]	(3)	-	-	-	-	-	-	-	-	-	-	-
700 - u. 800 EUR	4	4	-	-	-	(9)	(8)	[30]	-	-	-	-	-	-	-	-	-
800 - u. 900 EUR	5	5	-	-	-	(10)	(5)	-	(12)	-	-	-	-	-	-	-	-
900 - u. 1.000 EUR	0	-	-	-	[7]	-	-	-	-	-	-	-	-	-	-	-	-
1.000 - u. 1.100 EUR	-	-	-	-	-	-	-	-	-	-	-	-	-	-	-	-	-
1.100 - u. 1.200 EUR	-	-	-	-	-	-	-	-	-	-	-	-	-	-	-	-	-
1.200 - u. 1.300 EUR	-	-	-	-	-	-	-	-	-	-	-	-	-	-	-	-	-
1.300 - u. 1.400 EUR	-	-	-	-	-	-	-	-	-	-	-	-	-	-	-	-	-
1.400 - u. 1.500 EUR	-	-	-	-	-	-	-	-	-	-	-	-	-	-	-	-	-
1.500 - u. 1.750 EUR	-	-	-	-	-	-	-	-	-	-	-	-	-	-	-	-	-
1.750 - u. 2.000 EUR	-	-	-	-	-	-	-	-	-	-	-	-	-	-	-	-	-
2.000 - u. 2.500 EUR	-	-	-	-	-	-	-	-	-	-	-	-	-	-	-	-	-
2.500 - u. 5.000 EUR	-	-	-	-	-	-	-	-	-	-	-	-	-	-	-	-	-
5.000 EUR und mehr	-	-	-	-	-	-	-	-	-	-	-	-	-	-	-	-	-
S U M M E	100	100	(100)	-	[100]	(100)	(100)	[100]	(100)	-	-	[100]	[100]	-	[100]	(100)	[100]
1 - u. 250 EUR	48	52	(56)	-	[19]	(46)	(50)	[28]	(24)	-	-	[100]	-	-	-	(66)	[65]
250 - u. 500 EUR	32	28	(34)	-	[46]	(29)	(37)	[42]	(34)	-	-	-	[100]	-	-	(26)	[35]
500 - u. 750 EUR	14	12	(10)	-	[28]	(13)	-	[30]	(30)	-	-	-	-	[100]	(8)	-	-
750 - u. 1.000 EUR	7	8	-	-	[7]	(13)	(13)	-	(12)	-	-	-	-	-	-	-	-
1.000 - u. 1.500 EUR	-	-	-	-	-	-	-	-	-	-	-	-	-	-	-	-	-
1.500 EUR und mehr	-	-	-	-	-	-	-	-	-	-	-	-	-	-	-	-	-
Betrag je Bezieher/in (EUR/M)	314	299	(223)	-	[435]	(344)	(303)	[455]	(467)	-	-	[138]	[275]	-	[557]	(225)	[202]

Schichtung des Arbeitslosengeldes II (ALG II), bei Ehepaaren je zur Hälfte beiden Ehepartnern zugeordnet

Teilgesamtheit: Männer und Frauen ab 55 Jahren (ohne Heimbewohner) - a l t e L ä n d e r (mit West-Berlin)

	+-- ALLE +--		+----- M ä n n e r -----+						+----- F r a u e n -----+					
			+-----					+-----						
			Alle	55-u. 65 J.	65-u. 75 J.	75-u. 85 J.	85 u. älter	65 u. älter	Alle	55-u. 65 J.	65-u. 75 J.	75-u. 85 J.	85 u. älter	65 u. älter
Basis hochger. (in Tsd.)	21101		9799	4026	3484	1842	447	5773	11302	3858	3769	2569	1107	7444
Basis ungewichtet	17106		7566	2353	2955	1611	647	5213	9540	2763	3060	2376	1341	6777
ZY061a ALG II														
Bezieher: hochger. (in Tsd.)	544		305	276	25	3	-	29	239	225	12	2	-	14
(in %)	3		3	7	1	0	-	0	2	6	0	0	-	0
ungewichtet	319		169	144	22	3	-	25	150	140	8	2	-	10
1 - u. 25 EUR	-		-	-	-	-	-	-	-	-	-	-	-	-
25 - u. 50 EUR	1		1	-	(10)	-	-	(9)	1	0	[13]	-	-	(11)
50 - u. 100 EUR	2		1	1	(5)	[30]	-	(7)	3	3	-	-	-	-
100 - u. 200 EUR	7		6	6	(13)	-	-	(11)	8	7	[38]	-	-	(32)
200 - u. 300 EUR	8		6	3	(34)	[36]	-	(34)	11	11	[12]	-	-	(10)
300 - u. 400 EUR	6		6	6	-	-	-	-	7	6	[17]	[52]	-	(23)
400 - u. 500 EUR	8		8	8	-	[34]	-	(4)	7	7	-	[48]	-	(7)
500 - u. 600 EUR	20		21	21	(17)	-	-	(15)	19	19	[19]	-	-	(16)
600 - u. 700 EUR	22		23	24	(15)	-	-	(13)	21	23	-	-	-	-
700 - u. 800 EUR	16		18	20	-	-	-	-	14	15	-	-	-	-
800 - u. 900 EUR	5		6	6	(7)	-	-	(6)	3	4	-	-	-	-
900 - u. 1.000 EUR	3		2	2	-	-	-	-	5	5	-	-	-	-
1.000 - u. 1.100 EUR	1		1	1	-	-	-	-	-	-	-	-	-	-
1.100 - u. 1.200 EUR	0		-	-	-	-	-	-	0	1	-	-	-	-
1.200 - u. 1.300 EUR	0		1	1	-	-	-	-	-	-	-	-	-	-
1.300 - u. 1.400 EUR	-		-	-	-	-	-	-	-	-	-	-	-	-
1.400 - u. 1.500 EUR	-		-	-	-	-	-	-	-	-	-	-	-	-
1.500 - u. 1.750 EUR	-		-	-	-	-	-	-	-	-	-	-	-	-
1.750 - u. 2.000 EUR	0		-	-	-	-	-	-	1	1	-	-	-	-
2.000 - u. 2.500 EUR	-		-	-	-	-	-	-	-	-	-	-	-	-
2.500 - u. 5.000 EUR	-		-	-	-	-	-	-	-	-	-	-	-	-
5.000 EUR und mehr	-		-	-	-	-	-	-	-	-	-	-	-	-
S U M M E	100		100	100	(100)	[100]	-	(100)	100	100	[100]	[100]	-	(100)
1 - u. 250 EUR	12		9	6	(36)	[30]	-	(35)	16	14	[51]	-	-	(43)
250 - u. 500 EUR	20		19	18	(25)	[70]	-	(30)	21	20	[30]	[100]	-	(40)
500 - u. 750 EUR	53		54	56	(32)	-	-	(28)	51	53	[19]	-	-	(16)
750 - u. 1.000 EUR	14		16	17	(7)	-	-	(6)	11	12	-	-	-	-
1.000 - u. 1.500 EUR	1		2	2	-	-	-	-	0	1	-	-	-	-
1.500 EUR und mehr	0		-	-	-	-	-	-	1	1	-	-	-	-
Betrag je Bezieher/in (EUR/M)	554		572	595	(358)	[281]	-	(349)	530	546	[268]	[398]	-	(288)

Schichtung des Arbeitslosengeldes II (ALG II), bei Ehepaaren je zur Hälfte beiden Ehepartnern zugeordnet

Teilgesamtheit: Männer ab 55 Jahren (ohne Heimbewohner) - a l t e L ä n d e r (mit West-Berlin)

	+-- ALLE +--			+ V E R H E I R A T E T E +			+----- A L L E I N S T E H E N D E N A C H F A M I L I E N S T A N D -----+									
	Alle	Gesamt		Alle	Gesamt		Verwitwet			Geschieden/Getr.lebend			Ledig			
		55-u. 65 J.	65 u. älter		Alle	55-u. 65 J.	65 u. älter	Alle	55-u. 65 J.	65 u. älter	Alle	55-u. 65 J.	65 u. älter	Alle	55-u. 65 J.	65 u. älter
Basis hochger. (in Tsd.)	9799	7044	2871	4172	2756	1155	1601	852	108	744	1118	619	498	786	428	358
Basis ungewichtet	7566	5635	1789	3846	1931	564	1367	805	61	744	686	305	381	440	198	242
ZY061a ALG II																
Bezieher: hochger. (in Tsd.)	305	136	112	24	169	164	4	7	6	2	107	106	2	54	53	1
(in %)	3	2	4	1	6	14	0	1	5	0	10	17	0	7	12	0
ungewichtet	169	88	66	22	81	78	3	4	3	1	52	51	1	25	24	1
1 - u. 25 EUR	-	-	-	-	-	-	-	-	-	-	-	-	-	-	-	-
25 - u. 50 EUR	1	2	-	(11)	-	-	-	-	-	-	-	-	-	-	-	-
50 - u. 100 EUR	1	3	2	(9)	-	-	-	-	-	-	-	-	-	-	-	-
100 - u. 200 EUR	6	14	14	(13)	-	-	-	-	-	-	-	-	-	-	-	-
200 - u. 300 EUR	6	14	8	(40)	-	-	-	-	-	-	-	-	-	-	-	-
300 - u. 400 EUR	6	9	10	-	3	4	-	-	-	-	5	5	-	-	-	-
400 - u. 500 EUR	8	6	6	(4)	10	10	-	-	-	-	11	11	-	(9)	(9)	-
500 - u. 600 EUR	21	32	35	(18)	12	12	-	[33]	[44]	-	10	10	-	(11)	(11)	-
600 - u. 700 EUR	23	11	13	(5)	32	31	[59]	-	-	-	26	25	[100]	(46)	(45)	[100]
700 - u. 800 EUR	18	7	8	-	27	28	-	[43]	[56]	-	29	30	-	(21)	(22)	-
800 - u. 900 EUR	6	-	-	-	11	10	[41]	[23]	-	[100]	11	11	-	(8)	(8)	-
900 - u. 1.000 EUR	2	1	1	-	3	3	-	-	-	-	5	5	-	-	-	-
1.000 - u. 1.100 EUR	1	1	2	-	1	1	-	-	-	-	2	2	-	-	-	-
1.100 - u. 1.200 EUR	-	-	-	-	-	-	-	-	-	-	-	-	-	-	-	-
1.200 - u. 1.300 EUR	1	-	-	-	2	2	-	-	-	-	-	-	-	(5)	(5)	-
1.300 - u. 1.400 EUR	-	-	-	-	-	-	-	-	-	-	-	-	-	-	-	-
1.400 - u. 1.500 EUR	-	-	-	-	-	-	-	-	-	-	-	-	-	-	-	-
1.500 - u. 1.750 EUR	-	-	-	-	-	-	-	-	-	-	-	-	-	-	-	-
1.750 - u. 2.000 EUR	-	-	-	-	-	-	-	-	-	-	-	-	-	-	-	-
2.000 - u. 2.500 EUR	-	-	-	-	-	-	-	-	-	-	-	-	-	-	-	-
2.500 - u. 5.000 EUR	-	-	-	-	-	-	-	-	-	-	-	-	-	-	-	-
5.000 EUR und mehr	-	-	-	-	-	-	-	-	-	-	-	-	-	-	-	-
S U M M E	100	100	100	(100)	100	100	[100]	[100]	[100]	[100]	100	100	[100]	(100)	(100)	[100]
1 - u. 250 EUR	9	20	16	(41)	-	-	-	-	-	-	-	-	-	-	-	-
250 - u. 500 EUR	19	27	25	(35)	13	14	-	-	-	-	17	17	-	(9)	(9)	-
500 - u. 750 EUR	54	48	54	(23)	58	58	[59]	[62]	[81]	-	50	49	[100]	(74)	(74)	[100]
750 - u. 1.000 EUR	16	4	4	-	26	25	[41]	[38]	[19]	[100]	32	32	-	(12)	(12)	-
1.000 - u. 1.500 EUR	2	1	2	-	3	3	-	-	-	-	2	2	-	(5)	(5)	-
1.500 EUR und mehr	-	-	-	-	-	-	-	-	-	-	-	-	-	-	-	-
Betrag je Bezieher/in (EUR/M)	572	437	470	(284)	681	680	[729]	[671]	[628]	[809]	676	676	[685]	(691)	(692)	[655]

Schichtung des Arbeitslosengeldes II (ALG II), bei Ehepaaren je zur Hälfte beiden Ehepartnern zugeordnet

Teilgesamtheit: Frauen ab 55 Jahren (ohne Heimbewohner) - a l t e L ä n d e r (mit West-Berlin)

	+-- ALLE +--			+ V E R H E I R A T E T E +			+----- A L L E I N S T E H E N D E N A C H F A M I L I E N S T A N D -----+									
	Alle	Gesamt		Alle	Gesamt		Verwitwet			Geschieden/Getr.lebend			Ledig			
		55-u. 65 J.	65 u. älter		Alle	55-u. 65 J.	65 u. älter	Alle	55-u. 65 J.	65 u. älter	Alle	55-u. 65 J.	65 u. älter	Alle	55-u. 65 J.	65 u. älter
Basis hochger. (in Tsd.)	11302	5892	2582	3311	5410	1276	4134	3515	412	3103	1162	585	577	732	279	453
Basis ungewichtet	9540	4919	1998	2921	4621	765	3856	3153	234	2919	859	377	482	609	154	455
ZY061a ALG II																
Bezieher: hochger. (in Tsd.)	239	86	74	12	153	151	2	34	33	1	94	93	1	25	25	-
(in %)	2	1	3	0	3	12	0	1	8	0	8	16	0	3	9	-
ungewichtet	150	60	52	8	90	88	2	16	15	1	60	59	1	14	14	-
1 - u. 25 EUR	-	-	-	-	-	-	-	-	-	-	-	-	-	-	-	-
25 - u. 50 EUR	1	3	1	[13]	-	-	-	-	-	-	-	-	-	-	-	-
50 - u. 100 EUR	3	4	4	-	2	2	-	(10)	(10)	-	-	-	-	-	-	-
100 - u. 200 EUR	8	16	13	[38]	4	4	-	(5)	(5)	-	2	2	-	(8)	(8)	-
200 - u. 300 EUR	11	18	19	[12]	6	6	-	(10)	(11)	-	2	2	-	(18)	(18)	-
300 - u. 400 EUR	7	6	5	[18]	7	6	[50]	(15)	(12)	[100]	4	4	-	(7)	(7)	-
400 - u. 500 EUR	7	7	7	[9]	8	8	-	(7)	(7)	-	10	10	-	-	-	-
500 - u. 600 EUR	19	26	29	[10]	14	14	[50]	(16)	(17)	-	13	12	[100]	(17)	(17)	-
600 - u. 700 EUR	21	13	15	-	26	27	-	(25)	(26)	-	29	29	-	(17)	(17)	-
700 - u. 800 EUR	14	4	4	-	20	20	-	(12)	(13)	-	21	21	-	(24)	(24)	-
800 - u. 900 EUR	3	-	-	-	5	5	-	-	-	-	8	9	-	-	-	-
900 - u. 1.000 EUR	5	2	2	-	6	6	-	-	-	-	8	8	-	(8)	(8)	-
1.000 - u. 1.100 EUR	-	-	-	-	-	-	-	-	-	-	-	-	-	-	-	-
1.100 - u. 1.200 EUR	0	-	-	-	1	1	-	-	-	-	1	1	-	-	-	-
1.200 - u. 1.300 EUR	-	-	-	-	-	-	-	-	-	-	-	-	-	-	-	-
1.300 - u. 1.400 EUR	-	-	-	-	-	-	-	-	-	-	-	-	-	-	-	-
1.400 - u. 1.500 EUR	-	-	-	-	-	-	-	-	-	-	-	-	-	-	-	-
1.500 - u. 1.750 EUR	-	-	-	-	-	-	-	-	-	-	-	-	-	-	-	-
1.750 - u. 2.000 EUR	1	-	-	-	1	1	-	-	-	-	2	2	-	-	-	-
2.000 - u. 2.500 EUR	-	-	-	-	-	-	-	-	-	-	-	-	-	-	-	-
2.500 - u. 5.000 EUR	-	-	-	-	-	-	-	-	-	-	-	-	-	-	-	-
5.000 EUR und mehr	-	-	-	-	-	-	-	-	-	-	-	-	-	-	-	-
S U M M E	100	100	100	[100]	100	100	[100]	(100)	(100)	[100]	100	100	[100]	(100)	(100)	-
1 - u. 250 EUR	16	24	20	[51]	11	11	-	(25)	(26)	-	2	2	-	(26)	(26)	-
250 - u. 500 EUR	21	31	30	[39]	15	15	[50]	(22)	(19)	[100]	15	16	-	(7)	(7)	-
500 - u. 750 EUR	51	42	47	[10]	56	56	[50]	(47)	(49)	-	59	59	[100]	(59)	(59)	-
750 - u. 1.000 EUR	11	3	4	-	15	16	-	(6)	(6)	-	21	21	-	(8)	(8)	-
1.000 - u. 1.500 EUR	0	-	-	-	1	1	-	-	-	-	1	1	-	-	-	-
1.500 EUR und mehr	1	-	-	-	1	1	-	-	-	-	2	2	-	-	-	-
Betrag je Bezieher/in (EUR/M)	530	401	424	[255]	603	606	[460]	(455)	(459)	[350]	674	675	[569]	(541)	(541)	-

Schichtung des Arbeitslosengeldes II (ALG II), bei Ehepaaren je zur Hälfte beiden Ehepartnern zugeordnet

Teilgesamtheit: Männer und Frauen ab 65 Jahren (ohne Heimbewohner) - a l t e L ä n d e r (mit West-Berlin)

	+-- alle +--	+- LETZTE / HEUTIGE BERUFLICHE STELLUNG ("Alle" einschl. nie erwerbstätig und K.A. zur beruflichen Stellung) -----+											
		M ä n n e r					F r a u e n						
		Alle	Arbeiter	An- gestellte	Beamte/ Ber.-Sold	Selbst- ständige	Mit- helfende	Alle	Arbeiter	An- gestellte	Beamte/ Ber.-Sold	Selbst- ständige	Mit- helfende
Basis hochger. (in Tsd.)	13217	5773	2092	2166	667	792	6	7444	2339	3716	188	336	404
Basis ungewichtet	11990	5213	1797	1874	793	702	6	6777	2114	3276	203	312	412
ZY061a ALG II													

Bezieher: hochger. (in Tsd.)	43	29	17	5	-	3	-	14	2	10	-	-	-
(in %)	0	0	1	0	-	0	-	0	0	0	-	-	-
ungewichtet	35	25	15	4	-	3	-	10	1	7	-	-	-
1 - u. 25 EUR	-	-	-	-	-	-	-	-	-	-	-	-	-
25 - u. 50 EUR	10	(9)	(16)	-	-	-	-	(11)	-	[16]	-	-	-
50 - u. 100 EUR	5	(7)	(12)	-	-	-	-	-	-	-	-	-	-
100 - u. 200 EUR	18	(11)	(19)	-	-	-	-	(32)	[100]	[27]	-	-	-
200 - u. 300 EUR	26	(34)	(35)	[19]	-	[66]	-	(10)	-	-	-	-	-
300 - u. 400 EUR	8	-	-	-	-	-	-	(23)	-	[22]	-	-	-
400 - u. 500 EUR	5	(4)	-	[23]	-	-	-	(7)	-	[11]	-	-	-
500 - u. 600 EUR	16	(15)	(19)	[26]	-	-	-	(16)	-	[24]	-	-	-
600 - u. 700 EUR	9	(13)	-	[32]	-	[34]	-	-	-	-	-	-	-
700 - u. 800 EUR	-	-	-	-	-	-	-	-	-	-	-	-	-
800 - u. 900 EUR	4	(6)	-	-	-	-	-	-	-	-	-	-	-
900 - u. 1.000 EUR	-	-	-	-	-	-	-	-	-	-	-	-	-
1.000 - u. 1.100 EUR	-	-	-	-	-	-	-	-	-	-	-	-	-
1.100 - u. 1.200 EUR	-	-	-	-	-	-	-	-	-	-	-	-	-
1.200 - u. 1.300 EUR	-	-	-	-	-	-	-	-	-	-	-	-	-
1.300 - u. 1.400 EUR	-	-	-	-	-	-	-	-	-	-	-	-	-
1.400 - u. 1.500 EUR	-	-	-	-	-	-	-	-	-	-	-	-	-
1.500 - u. 1.750 EUR	-	-	-	-	-	-	-	-	-	-	-	-	-
1.750 - u. 2.000 EUR	-	-	-	-	-	-	-	-	-	-	-	-	-
2.000 - u. 2.500 EUR	-	-	-	-	-	-	-	-	-	-	-	-	-
2.500 - u. 5.000 EUR	-	-	-	-	-	-	-	-	-	-	-	-	-
5.000 EUR und mehr	-	-	-	-	-	-	-	-	-	-	-	-	-
S U M M E	100	(100)	(100)	[100]	-	[100]	-	(100)	[100]	[100]	-	-	-

1 - u. 250 EUR	38	(35)	(54)	-	-	[28]	-	(43)	[100]	[44]	-	-	-
250 - u. 500 EUR	34	(30)	(27)	[42]	-	[39]	-	(40)	-	[32]	-	-	-
500 - u. 750 EUR	24	(28)	(19)	[58]	-	[34]	-	(16)	-	[24]	-	-	-
750 - u. 1.000 EUR	4	(6)	-	-	-	-	-	-	-	-	-	-	-
1.000 - u. 1.500 EUR	-	-	-	-	-	-	-	-	-	-	-	-	-
1.500 EUR und mehr	-	-	-	-	-	-	-	-	-	-	-	-	-
Betrag je Bezieher/in (EUR/M)	329	(349)	(236)	[515]	-	[396]	-	(288)	[165]	[306]	-	-	-

Schichtung des Arbeitslosengeldes II (ALG II), bei Ehepaaren je zur Hälfte beiden Ehepartnern zugeordnet

Teilgesamtheit: Männer ab 55 Jahren (ohne Heimbewohner) - a l t e L ä n d e r (mit West-Berlin)

	Männer - Tätigkeitsniveau																
	Alle Arbeiter				Angestellte					Beamte, Berufssol.		Selbstständige				Mit-	
Männer	Ange- lernt	Fach- arbeiter	Meister- Polier	Ange- lernt	Einf. Fachkr.	Mittl. Fachkr.	Gehob. Fachkr.	Hochq./ leit.	Einf./ Mittl.D.	Gehob./ Höher.D.	Land- wirte	Hand- werker	Verkam. Freib.	Sonst. Freib.	Gewerbe- treib.	hel- fende	
Basis hochger. (in Tsd.)	9799	973	2096	359	117	433	1377	852	1008	366	842	205	265	202	125	487	8
Basis ungewichtet	7566	708	1577	283	76	315	1012	640	772	299	831	183	206	149	89	358	7
ZY061a ALG II																	
Bezieher: hochger. (in Tsd.)	305	99	91	7	7	16	26	8	9	-	-	-	6	-	4	17	-
(in %)	3	10	4	2	6	4	2	1	1	-	-	-	2	-	3	4	-
ungewichtet	169	54	49	5	4	9	12	5	7	-	-	-	2	-	3	10	-
1 - u. 25 EUR	-	-	-	-	-	-	-	-	-	-	-	-	-	-	-	-	-
25 - u. 50 EUR	1	-	3	-	-	-	-	-	-	-	-	-	-	-	-	-	-
50 - u. 100 EUR	1	3	-	[17]	-	-	-	-	-	-	-	-	-	-	-	-	-
100 - u. 200 EUR	6	6	6	-	-	-	(5)	-	-	-	-	-	-	-	-	(10)	-
200 - u. 300 EUR	6	9	7	-	-	-	-	-	[10]	-	-	[18]	-	-	-	(5)	-
300 - u. 400 EUR	6	3	8	-	-	-	(7)	-	-	-	-	-	-	-	-	(20)	-
400 - u. 500 EUR	8	14	-	[19]	[25]	[10]	(16)	-	[12]	-	-	-	-	-	-	-	-
500 - u. 600 EUR	21	26	20	[45]	[15]	[25]	(6)	[36]	[16]	-	-	-	-	[42]	(7)	-	-
600 - u. 700 EUR	23	16	17	[19]	[32]	[49]	(27)	-	[35]	-	-	[82]	-	[58]	(34)	-	-
700 - u. 800 EUR	18	14	24	-	[28]	[16]	(27)	[18]	[13]	-	-	-	-	-	(25)	-	-
800 - u. 900 EUR	6	-	11	-	-	-	(11)	[20]	[15]	-	-	-	-	-	-	-	-
900 - u. 1.000 EUR	2	4	3	-	-	-	-	-	-	-	-	-	-	-	-	-	-
1.000 - u. 1.100 EUR	1	2	-	-	-	-	-	[25]	-	-	-	-	-	-	-	-	-
1.100 - u. 1.200 EUR	-	-	-	-	-	-	-	-	-	-	-	-	-	-	-	-	-
1.200 - u. 1.300 EUR	1	3	-	-	-	-	-	-	-	-	-	-	-	-	-	-	-
1.300 - u. 1.400 EUR	-	-	-	-	-	-	-	-	-	-	-	-	-	-	-	-	-
1.400 - u. 1.500 EUR	-	-	-	-	-	-	-	-	-	-	-	-	-	-	-	-	-
1.500 - u. 1.750 EUR	-	-	-	-	-	-	-	-	-	-	-	-	-	-	-	-	-
1.750 - u. 2.000 EUR	-	-	-	-	-	-	-	-	-	-	-	-	-	-	-	-	-
2.000 - u. 2.500 EUR	-	-	-	-	-	-	-	-	-	-	-	-	-	-	-	-	-
2.500 - u. 5.000 EUR	-	-	-	-	-	-	-	-	-	-	-	-	-	-	-	-	-
5.000 EUR und mehr	-	-	-	-	-	-	-	-	-	-	-	-	-	-	-	-	-
S U M M E	100	100	100	[100]	[100]	[100]	(100)	[100]	[100]	-	-	-	[100]	-	[100]	(100)	-
1 - u. 250 EUR	9	11	9	[17]	-	-	(5)	-	-	-	-	-	-	-	(14)	-	-
250 - u. 500 EUR	19	24	16	[19]	[25]	[10]	(23)	-	[22]	-	-	[18]	-	-	(20)	-	-
500 - u. 750 EUR	54	46	53	[64]	[75]	[83]	(61)	[54]	[51]	-	-	[82]	-	[100]	(50)	-	-
750 - u. 1.000 EUR	16	14	22	-	-	[7]	(11)	[20]	[28]	-	-	-	-	-	(16)	-	-
1.000 - u. 1.500 EUR	2	5	-	-	-	-	-	[25]	-	-	-	-	-	-	-	-	-
1.500 EUR und mehr	-	-	-	-	-	-	-	-	-	-	-	-	-	-	-	-	-
Betrag je Bezieher/in (EUR/M)	572	554	577	[466]	[614]	[632]	(606)	[762]	[617]	-	-	-	[567]	-	[602]	(535)	-

Schichtung des Arbeitslosengeldes II (ALG II), bei Ehepaaren je zur Hälfte beiden Ehepartnern zugeordnet

Teilgesamtheit: Frauen ab 55 Jahren (ohne Heimbewohner) - a l t e L ä n d e r (mit West-Berlin)

	Frauen - Tätigkeitsniveau																
	Alle Arbeiter				Angestellte					Beamte, Berufssol.		Selbstständige				Mit-	
Frauen	Ange- lernt	Fach- arbeiter	Meister Polier	Ange- lernt	Einf. Fachkr.	Mittl. Fachkr.	Gehob. Fachkr.	Hochq./ leit.	Einf./ Mittl.D.	Gehob./ Höher.D.	Land- wirte	Hand- werker	Verkam. Freib.	Sonst. Freib.	Gewerbe treib.	hel- fende	
Basis hochger. (in Tsd.)	11302	2350	885	19	625	2018	2505	586	244	78	378	105	44	51	92	259	447
Basis ungewichtet	9540	2026	716	14	510	1661	2065	479	176	73	329	99	37	39	73	220	449
ZY061a ALG II																	
Bezieher: hochger. (in Tsd.)	239	98	18	-	32	28	22	2	10	-	-	-	-	-	-	8	-
(in %)	2	4	2	-	5	1	1	0	4	-	-	-	-	-	-	3	-
ungewichtet	150	58	12	-	19	19	16	1	5	-	-	-	-	-	-	5	-
1 - u. 25 EUR	-	-	-	-	-	-	-	-	-	-	-	-	-	-	-	-	-
25 - u. 50 EUR	1	1	-	-	-	(6)	-	-	-	-	-	-	-	-	-	-	-
50 - u. 100 EUR	3	6	-	-	-	-	-	-	-	-	-	-	-	-	-	-	-
100 - u. 200 EUR	8	11	(12)	-	(12)	-	(6)	-	[13]	-	-	-	-	-	-	-	-
200 - u. 300 EUR	11	8	-	-	(17)	(9)	(25)	-	[11]	-	-	-	-	-	-	[10]	-
300 - u. 400 EUR	7	2	(9)	-	(12)	(7)	(9)	-	-	-	-	-	-	-	-	[42]	-
400 - u. 500 EUR	7	5	(13)	-	(16)	(4)	(11)	-	-	-	-	-	-	-	-	-	-
500 - u. 600 EUR	19	14	(25)	-	(18)	(23)	(5)	[100]	[55]	-	-	-	-	-	-	[16]	-
600 - u. 700 EUR	21	24	(42)	-	(5)	(17)	(8)	-	[21]	-	-	-	-	-	-	[32]	-
700 - u. 800 EUR	14	20	-	-	(6)	(17)	(28)	-	-	-	-	-	-	-	-	-	-
800 - u. 900 EUR	3	3	-	-	(10)	(6)	-	-	-	-	-	-	-	-	-	-	-
900 - u. 1.000 EUR	5	6	-	-	(5)	(7)	-	-	-	-	-	-	-	-	-	-	-
1.000 - u. 1.100 EUR	-	-	-	-	-	-	-	-	-	-	-	-	-	-	-	-	-
1.100 - u. 1.200 EUR	0	-	-	-	-	(4)	-	-	-	-	-	-	-	-	-	-	-
1.200 - u. 1.300 EUR	-	-	-	-	-	-	-	-	-	-	-	-	-	-	-	-	-
1.300 - u. 1.400 EUR	-	-	-	-	-	-	-	-	-	-	-	-	-	-	-	-	-
1.400 - u. 1.500 EUR	-	-	-	-	-	-	-	-	-	-	-	-	-	-	-	-	-
1.500 - u. 1.750 EUR	-	-	-	-	-	-	-	-	-	-	-	-	-	-	-	-	-
1.750 - u. 2.000 EUR	1	-	-	-	-	-	(7)	-	-	-	-	-	-	-	-	-	-
2.000 - u. 2.500 EUR	-	-	-	-	-	-	-	-	-	-	-	-	-	-	-	-	-
2.500 - u. 5.000 EUR	-	-	-	-	-	-	-	-	-	-	-	-	-	-	-	-	-
5.000 EUR und mehr	-	-	-	-	-	-	-	-	-	-	-	-	-	-	-	-	-
S U M M E	100	100	(100)	-	(100)	(100)	(100)	[100]	[100]	-	-	-	-	-	-	[100]	-
1 - u. 250 EUR	16	22	(12)	-	(18)	(6)	(17)	-	[13]	-	-	-	-	-	-	[10]	-
250 - u. 500 EUR	21	11	(22)	-	(39)	(21)	(35)	-	[11]	-	-	-	-	-	-	[42]	-
500 - u. 750 EUR	51	56	(66)	-	(23)	(52)	(32)	[100]	[76]	-	-	-	-	-	-	[48]	-
750 - u. 1.000 EUR	11	12	-	-	(20)	(17)	(9)	-	-	-	-	-	-	-	-	-	-
1.000 - u. 1.500 EUR	0	-	-	-	-	(4)	-	-	-	-	-	-	-	-	-	-	-
1.500 EUR und mehr	1	-	-	-	-	-	(7)	-	-	-	-	-	-	-	-	-	-
Betrag je Bezieher/in (EUR/M)	530	533	(529)	-	(464)	(589)	(568)	[519]	[489]	-	-	-	-	-	-	[456]	-

Schichtung des Altenteils, betrieblicher Altersversorgung an Selbstständige, bei Ehepaaren je zur Hälfte beiden Ehepartnern zugeordnet

Teilgesamtheit: Männer und Frauen ab 55 Jahren (ohne Heimbewohner) - a l t e L ä n d e r (mit West-Berlin)

	+-- ALLE +--	+----- M ä n n e r -----+						+----- F r a u e n -----+					
		Alle	55-u.	65-u.	75-u.	85 u.	65 u.	Alle	55-u.	65-u.	75-u.	85 u.	65 u.
			65 J.	75 J.	85 J.	älter	älter		65 J.	75 J.	85 J.	älter	älter
Basis hochger. (in Tsd.)	21101	9799	4026	3484	1842	447	5773	11302	3858	3769	2569	1107	7444
Basis ungewichtet	17106	7566	2353	2955	1611	647	5213	9540	2763	3060	2376	1341	6777
ZY063 Altenteil, BAV an Selbst.													
Bezieher: hochger. (in Tsd.)	128	49	4	22	19	4	45	79	9	34	25	12	71
(in %)	1	0	0	1	1	1	1	1	0	1	1	1	1
ungewichtet	122	45	3	19	16	7	42	77	8	28	23	18	69
1 - u. 25 EUR	-	-	-	-	-	-	-	-	-	-	-	-	-
25 - u. 50 EUR	2	2	-	-	-	[27]	2	2	-	-	(2)	(6)	2
50 - u. 100 EUR	11	16	[34]	(15)	(11)	[28]	15	8	[24]	(6)	(7)	(6)	6
100 - u. 200 EUR	26	24	[29]	(35)	(11)	[16]	23	27	[31]	(24)	(23)	(39)	26
200 - u. 300 EUR	37	40	-	(37)	(59)	[13]	44	35	[30]	(44)	(37)	(6)	35
300 - u. 400 EUR	7	-	-	-	-	-	-	11	-	(8)	(13)	(20)	12
400 - u. 500 EUR	3	2	-	-	(5)	-	2	3	[15]	(3)	-	-	1
500 - u. 600 EUR	6	8	-	(6)	(13)	-	8	5	-	(5)	(10)	-	6
600 - u. 700 EUR	2	3	-	(7)	-	-	4	1	-	-	-	(4)	1
700 - u. 800 EUR	-	-	-	-	-	-	-	-	-	-	-	-	-
800 - u. 900 EUR	1	-	-	-	-	-	-	1	-	-	(4)	-	1
900 - u. 1.000 EUR	-	-	-	-	-	-	-	-	-	-	-	-	-
1.000 - u. 1.100 EUR	-	-	-	-	-	-	-	-	-	-	-	-	-
1.100 - u. 1.200 EUR	-	-	-	-	-	-	-	-	-	-	-	-	-
1.200 - u. 1.300 EUR	-	-	-	-	-	-	-	-	-	-	-	-	-
1.300 - u. 1.400 EUR	1	1	-	-	-	[16]	1	0	-	-	-	(3)	1
1.400 - u. 1.500 EUR	1	-	-	-	-	-	-	1	-	-	(4)	-	2
1.500 - u. 1.750 EUR	3	-	-	-	-	-	-	5	-	(6)	-	(14)	5
1.750 - u. 2.000 EUR	-	-	-	-	-	-	-	-	-	-	-	-	-
2.000 - u. 2.500 EUR	-	-	-	-	-	-	-	-	-	-	-	-	-
2.500 - u. 5.000 EUR	2	3	[37]	-	-	-	-	2	-	(4)	-	-	2
5.000 EUR und mehr	-	-	-	-	-	-	-	-	-	-	-	-	-
S U M M E	100	100	[100]	(100)	(100)	[100]	100	100	[100]	(100)	(100)	(100)	100
1 - u. 250 EUR	49	55	[63]	(68)	(35)	[71]	54	46	[55]	(45)	(37)	(58)	45
250 - u. 500 EUR	36	30	-	(19)	(52)	[13]	32	39	[45]	(40)	(45)	(20)	38
500 - u. 750 EUR	8	11	-	(13)	(13)	-	12	6	-	(5)	(10)	(4)	6
750 - u. 1.000 EUR	1	-	-	-	-	-	-	1	-	-	(4)	-	1
1.000 - u. 1.500 EUR	2	1	-	-	-	[16]	1	2	-	-	(4)	(3)	2
1.500 EUR und mehr	5	3	[37]	-	-	-	-	6	-	(10)	-	(14)	7
Betrag je Bezieher/in (EUR/M)	361	335	[1382]	(218)	(255)	[292]	240	377	[185]	(465)	(308)	(417)	402

Schichtung des Altenteils, betrieblicher Altersversorgung an Selbstständige, bei Ehepaaren je zur Hälfte beiden Ehepartnern zugeordnet

Teilgesamtheit: Männer ab 55 Jahren (ohne Heimbewohner) - a l t e L ä n d e r (mit West-Berlin)

	+-- ALLE +--			+ V E R H E I R A T E T E +			+----- A L L E I N S T E H E N D E N A C H F A M I L I E N S T A N D -----+											
					Gesamt			Verwitwet			Geschieden/Getr.lebend			Ledig				
		Alle	55-u. 65 J.	65 u. älter	Alle	55-u. 65 J.	65 u. älter	Alle	55-u. 65 J.	65 u. älter	Alle	55-u. 65 J.	65 u. älter	Alle	55-u. 65 J.	65 u. älter		
Basis hochger. (in Tsd.)	9799	7044	2871	4172	2756	1155	1601	852	108	744	1118	619	498	786	428	358		
Basis ungewichtet	7566	5635	1789	3846	1931	564	1367	805	61	744	686	305	381	440	198	242		
ZY063 Altenteil, BAV an Selbst.																		
Bezieher: hochger. (in Tsd.)	49	42	4	38	7	-	7	5	-	5	2	-	2	-	-	-		
(in %)	0	1	0	1	0	-	0	1	-	1	0	-	0	-	-	-		
ungewichtet	45	38	3	35	7	-	7	6	-	6	1	-	1	-	-	-		
1 - u. 25 EUR	-	-	-	-	-	-	-	-	-	-	-	-	-	-	-	-		
25 - u. 50 EUR	2	1	-	1	[9]	-	[9]	[12]	-	[12]	-	-	-	-	-	-		
50 - u. 100 EUR	16	14	[34]	12	[31]	-	[31]	[41]	-	[41]	-	-	-	-	-	-		
100 - u. 200 EUR	24	26	[29]	26	[10]	-	[10]	[13]	-	[13]	-	-	-	-	-	-		
200 - u. 300 EUR	40	44	-	49	[16]	-	[16]	[21]	-	[21]	-	-	-	-	-	-		
300 - u. 400 EUR	-	-	-	-	-	-	-	-	-	-	-	-	-	-	-	-		
400 - u. 500 EUR	2	2	-	3	-	-	-	-	-	-	-	-	-	-	-	-		
500 - u. 600 EUR	8	9	-	10	-	-	-	-	-	-	-	-	-	-	-	-		
600 - u. 700 EUR	3	-	-	-	[24]	-	[24]	-	-	-	[100]	-	[100]	-	-	-		
700 - u. 800 EUR	-	-	-	-	-	-	-	-	-	-	-	-	-	-	-	-		
800 - u. 900 EUR	-	-	-	-	-	-	-	-	-	-	-	-	-	-	-	-		
900 - u. 1.000 EUR	-	-	-	-	-	-	-	-	-	-	-	-	-	-	-	-		
1.000 - u. 1.100 EUR	-	-	-	-	-	-	-	-	-	-	-	-	-	-	-	-		
1.100 - u. 1.200 EUR	-	-	-	-	-	-	-	-	-	-	-	-	-	-	-	-		
1.200 - u. 1.300 EUR	-	-	-	-	-	-	-	-	-	-	-	-	-	-	-	-		
1.300 - u. 1.400 EUR	1	-	-	-	[10]	-	[10]	[13]	-	[13]	-	-	-	-	-	-		
1.400 - u. 1.500 EUR	-	-	-	-	-	-	-	-	-	-	-	-	-	-	-	-		
1.500 - u. 1.750 EUR	-	-	-	-	-	-	-	-	-	-	-	-	-	-	-	-		
1.750 - u. 2.000 EUR	-	-	-	-	-	-	-	-	-	-	-	-	-	-	-	-		
2.000 - u. 2.500 EUR	-	-	-	-	-	-	-	-	-	-	-	-	-	-	-	-		
2.500 - u. 5.000 EUR	3	4	[37]	-	-	-	-	-	-	-	-	-	-	-	-	-		
5.000 EUR und mehr	-	-	-	-	-	-	-	-	-	-	-	-	-	-	-	-		
S U M M E	100	100	[100]	100	[100]	-	[100]	[100]	-	[100]	[100]	-	[100]	-	-	-		
1 - u. 250 EUR	55	53	[63]	52	[66]	-	[66]	[87]	-	[87]	-	-	-	-	-	-		
250 - u. 500 EUR	30	34	-	38	-	-	-	-	-	-	-	-	-	-	-	-		
500 - u. 750 EUR	11	9	-	10	[24]	-	[24]	-	-	-	[100]	-	[100]	-	-	-		
750 - u. 1.000 EUR	-	-	-	-	-	-	-	-	-	-	-	-	-	-	-	-		
1.000 - u. 1.500 EUR	1	-	-	-	[10]	-	[10]	[13]	-	[13]	-	-	-	-	-	-		
1.500 EUR und mehr	3	4	[37]	-	-	-	-	-	-	-	-	-	-	-	-	-		
Betrag je Bezieher/in (EUR/M)	335	331	[1382]	219	[358]	-	[358]	[263]	-	[263]	[650]	-	[650]	-	-	-		

Schichtung des Altenteils, betrieblicher Altersversorgung an Selbstständige, bei Ehepaaren je zur Hälfte beiden Ehepartnern zugeordnet

Teilgesamtheit: Frauen ab 55 Jahren (ohne Heimbewohner) - a l t e L ä n d e r (mit West-Berlin)

	+-- ALLE +--			+ V E R H E I R A T E T E +			+----- A L L E I N S T E H E N D E N A C H F A M I L I E N S T A N D -----+									
	Alle	Gesamt		Alle	Verwitwet		Geschieden/Getr.lebend			Ledig						
		55-u. 65 J.	65 u. älter		Alle	55-u. 65 J.	65 u. älter	Alle	55-u. 65 J.	65 u. älter	Alle	55-u. 65 J.	65 u. älter			
Basis hochger. (in Tsd.)	11302	5892	2582	3311	5410	1276	4134	3515	412	3103	1162	585	577	732	279	453
Basis ungewichtet	9540	4919	1998	2921	4621	765	3856	3153	234	2919	859	377	482	609	154	455
ZY063 Altenteil, BAV an Selbst.																
Bezieher: hochger. (in Tsd.)	79	41	6	35	39	3	36	35	1	34	3	2	1	1	-	1
(in %)	1	1	0	1	1	0	1	1	0	1	0	0	0	0	-	0
ungewichtet	77	37	6	31	40	2	38	37	1	36	2	1	1	1	-	1
1 - u. 25 EUR	-	-	-	-	-	-	-	-	-	-	-	-	-	-	-	-
25 - u. 50 EUR	2	1	-	1	2	-	2	2	-	2	-	-	-	-	-	-
50 - u. 100 EUR	8	15	[36]	11	2	-	2	2	-	2	-	-	-	-	-	-
100 - u. 200 EUR	27	27	[45]	23	27	-	29	27	-	28	[43]	-	[100]	-	-	-
200 - u. 300 EUR	35	46	[19]	50	23	[54]	21	21	-	22	[57]	[100]	-	-	-	-
300 - u. 400 EUR	11	-	-	-	22	-	24	22	-	23	-	-	-	[100]	-	[100]
400 - u. 500 EUR	3	2	-	3	3	[46]	-	4	[100]	-	-	-	-	-	-	-
500 - u. 600 EUR	5	6	-	7	4	-	4	4	-	4	-	-	-	-	-	-
600 - u. 700 EUR	1	-	-	-	1	-	1	1	-	1	-	-	-	-	-	-
700 - u. 800 EUR	-	-	-	-	-	-	-	-	-	-	-	-	-	-	-	-
800 - u. 900 EUR	1	-	-	-	2	-	3	3	-	3	-	-	-	-	-	-
900 - u. 1.000 EUR	-	-	-	-	-	-	-	-	-	-	-	-	-	-	-	-
1.000 - u. 1.100 EUR	-	-	-	-	-	-	-	-	-	-	-	-	-	-	-	-
1.100 - u. 1.200 EUR	-	-	-	-	-	-	-	-	-	-	-	-	-	-	-	-
1.200 - u. 1.300 EUR	-	-	-	-	-	-	-	-	-	-	-	-	-	-	-	-
1.300 - u. 1.400 EUR	0	-	-	-	1	-	1	1	-	1	-	-	-	-	-	-
1.400 - u. 1.500 EUR	1	-	-	-	3	-	3	3	-	3	-	-	-	-	-	-
1.500 - u. 1.750 EUR	5	-	-	-	9	-	10	10	-	11	-	-	-	-	-	-
1.750 - u. 2.000 EUR	-	-	-	-	-	-	-	-	-	-	-	-	-	-	-	-
2.000 - u. 2.500 EUR	-	-	-	-	-	-	-	-	-	-	-	-	-	-	-	-
2.500 - u. 5.000 EUR	2	4	-	4	-	-	-	-	-	-	-	-	-	-	-	-
5.000 EUR und mehr	-	-	-	-	-	-	-	-	-	-	-	-	-	-	-	-
S U M M E	100	100	[100]	100	100	[100]	100	100	[100]	100	[100]	[100]	[100]	[100]	-	[100]
1 - u. 250 EUR	46	55	[81]	50	36	-	39	36	-	38	[43]	-	[100]	-	-	-
250 - u. 500 EUR	39	35	[19]	38	43	[100]	39	41	[100]	38	[57]	[100]	-	[100]	-	[100]
500 - u. 750 EUR	6	6	-	7	5	-	5	6	-	6	-	-	-	-	-	-
750 - u. 1.000 EUR	1	-	-	-	2	-	3	3	-	3	-	-	-	-	-	-
1.000 - u. 1.500 EUR	2	-	-	-	4	-	4	4	-	4	-	-	-	-	-	-
1.500 EUR und mehr	6	4	-	4	9	-	10	10	-	11	-	-	-	-	-	-
Betrag je Bezieher/in (EUR/M)	377	326	[118]	362	431	[324]	439	448	[400]	449	[222]	[260]	[170]	[390]	-	[390]

Schichtung des Altenteils, betrieblicher Altersversorgung an Selbstständige, bei Ehepaaren je zur Hälfte beiden Ehepartnern zugeordnet

Teilgesamtheit: Männer und Frauen ab 65 Jahren (ohne Heimbewohner) - a l t e L ä n d e r (mit West-Berlin)

	+-- alle +--	+- LETZTE / HEUTIGE BERUFLICHE STELLUNG ("Alle" einschl. nie erwerbstätig und K.A. zur beruflichen Stellung) -----+											
		M ä n n e r					F r a u e n						
		Alle	Arbeiter	An- gestellte	Beamte/ Ber.-Sold	Selbst- ständige	Mit- helfende	Alle	Arbeiter	An- gestellte	Beamte/ Ber.-Sold	Selbst- ständige	Mit- helfende
Basis hochger. (in Tsd.)	13217	5773	2092	2166	667	792	6	7444	2339	3716	188	336	404
Basis ungewichtet	11990	5213	1797	1874	793	702	6	6777	2114	3276	203	312	412
ZY063 Altenteil, BAV an Selbst- -----													
Bezieher: hochger. (in Tsd.)	115	45	2	1	-	41	0	71	2	5	-	26	37
(in %)	1	1	0	0	-	5	8	1	0	0	-	8	9
ungewichtet	111	42	2	1	-	38	1	69	2	4	-	25	37
1 - u. 25 EUR	-	-	-	-	-	-	-	-	-	-	-	-	-
25 - u. 50 EUR	2	2	-	-	-	2	[100]	2	-	-	-	(3)	1
50 - u. 100 EUR	10	15	-	-	-	16	-	6	-	-	-	(5)	9
100 - u. 200 EUR	25	23	[100]	-	-	21	-	26	[66]	[25]	-	(33)	20
200 - u. 300 EUR	38	44	-	[100]	-	44	-	35	-	[55]	-	(22)	43
300 - u. 400 EUR	7	-	-	-	-	-	-	12	[34]	-	-	(14)	11
400 - u. 500 EUR	2	2	-	-	-	2	-	1	-	-	-	-	3
500 - u. 600 EUR	7	8	-	-	-	9	-	6	-	-	-	(6)	7
600 - u. 700 EUR	2	4	-	-	-	4	-	1	-	-	-	(2)	-
700 - u. 800 EUR	-	-	-	-	-	-	-	-	-	-	-	-	-
800 - u. 900 EUR	1	-	-	-	-	-	-	1	-	[20]	-	-	-
900 - u. 1.000 EUR	-	-	-	-	-	-	-	-	-	-	-	-	-
1.000 - u. 1.100 EUR	-	-	-	-	-	-	-	-	-	-	-	-	-
1.100 - u. 1.200 EUR	-	-	-	-	-	-	-	-	-	-	-	-	-
1.200 - u. 1.300 EUR	-	-	-	-	-	-	-	-	-	-	-	-	-
1.300 - u. 1.400 EUR	1	1	-	-	-	2	-	1	-	-	-	(1)	-
1.400 - u. 1.500 EUR	1	-	-	-	-	-	-	2	-	-	-	-	3
1.500 - u. 1.750 EUR	3	-	-	-	-	-	-	5	-	-	-	(14)	-
1.750 - u. 2.000 EUR	-	-	-	-	-	-	-	-	-	-	-	-	-
2.000 - u. 2.500 EUR	-	-	-	-	-	-	-	-	-	-	-	-	-
2.500 - u. 5.000 EUR	1	-	-	-	-	-	-	2	-	-	-	-	4
5.000 EUR und mehr	-	-	-	-	-	-	-	-	-	-	-	-	-
S U M M E	100	100	[100]	[100]	-	100	[100]	100	[100]	[100]	-	(100)	100

1 - u. 250 EUR	48	54	[100]	[100]	-	50	[100]	45	[66]	[57]	-	(46)	42
250 - u. 500 EUR	36	32	-	-	-	35	-	38	[34]	[22]	-	(31)	45
500 - u. 750 EUR	8	12	-	-	-	13	-	6	-	-	-	(8)	7
750 - u. 1.000 EUR	1	-	-	-	-	-	-	1	-	[20]	-	-	-
1.000 - u. 1.500 EUR	2	1	-	-	-	2	-	2	-	-	-	(1)	3
1.500 EUR und mehr	4	-	-	-	-	-	-	7	-	-	-	(14)	4
Betrag je Bezieher/in (EUR/M)	339	240	[140]	[225]	-	248	[25]	402	[184]	[333]	-	(436)	403

Schichtung des Altenteils, betrieblicher Altersversorgung an Selbstständige, bei Ehepaaren je zur Hälfte beiden Ehepartnern zugeordnet

Teilgesamtheit: Männer ab 55 Jahren (ohne Heimbewohner) - a l t e L ä n d e r (mit West-Berlin)

	M ä n n e r - T ä t i g k e i t s n i v e a u																
	Alle +--- A r b e i t e r ---++				A n g e s t e l l t e					+Beamte,Berufssol.++		S e l b s t s t ä n d i g e				Mit-	
Männer+	Ange- lernt	Fach- arbeiter	Meister Polier	Ange- lernt	Einf. Fachkr.	Mittl. Fachkr.	Gehob. Fachkr.	Hochq./ leit.	Einf./ Mittl.D.	Gehob./ Höher.D.	Land- wirte	Hand- werker	Verkam. Freib.	Sonst. Freib.	Gewerbe treib.	hel- fende	
Basis hochger. (in Tsd.)	9799	973	2096	359	117	433	1377	852	1008	366	842	205	265	202	125	487	8
Basis ungewichtet	7566	708	1577	283	76	315	1012	640	772	299	831	183	206	149	89	358	7
ZY063 Altenteil, BAV an Selbst.																	
Bezieher: hochger. (in Tsd.)	49	1	1	-	-	-	-	-	1	-	-	38	2	-	-	4	0
(in %)	0	0	0	-	-	-	-	-	0	-	-	19	1	-	-	1	6
ungewichtet	45	1	1	-	-	-	-	-	1	-	-	36	2	-	-	3	1
1 - u. 25 EUR	-	-	-	-	-	-	-	-	-	-	-	-	-	-	-	-	-
25 - u. 50 EUR	2	-	-	-	-	-	-	-	-	-	-	2	-	-	-	-	[100]
50 - u. 100 EUR	16	-	-	-	-	-	-	-	-	-	-	17	-	-	-	[31]	-
100 - u. 200 EUR	24	[100]	[100]	-	-	-	-	-	-	-	-	25	-	-	-	-	-
200 - u. 300 EUR	40	-	-	-	-	-	-	[100]	-	-	-	34	[100]	-	-	[69]	-
300 - u. 400 EUR	-	-	-	-	-	-	-	-	-	-	-	-	-	-	-	-	-
400 - u. 500 EUR	2	-	-	-	-	-	-	-	-	-	-	3	-	-	-	-	-
500 - u. 600 EUR	8	-	-	-	-	-	-	-	-	-	-	10	-	-	-	-	-
600 - u. 700 EUR	3	-	-	-	-	-	-	-	-	-	-	4	-	-	-	-	-
700 - u. 800 EUR	-	-	-	-	-	-	-	-	-	-	-	-	-	-	-	-	-
800 - u. 900 EUR	-	-	-	-	-	-	-	-	-	-	-	-	-	-	-	-	-
900 - u. 1.000 EUR	-	-	-	-	-	-	-	-	-	-	-	-	-	-	-	-	-
1.000 - u. 1.100 EUR	-	-	-	-	-	-	-	-	-	-	-	-	-	-	-	-	-
1.100 - u. 1.200 EUR	-	-	-	-	-	-	-	-	-	-	-	-	-	-	-	-	-
1.200 - u. 1.300 EUR	-	-	-	-	-	-	-	-	-	-	-	-	-	-	-	-	-
1.300 - u. 1.400 EUR	1	-	-	-	-	-	-	-	-	-	-	2	-	-	-	-	-
1.400 - u. 1.500 EUR	-	-	-	-	-	-	-	-	-	-	-	-	-	-	-	-	-
1.500 - u. 1.750 EUR	-	-	-	-	-	-	-	-	-	-	-	-	-	-	-	-	-
1.750 - u. 2.000 EUR	-	-	-	-	-	-	-	-	-	-	-	-	-	-	-	-	-
2.000 - u. 2.500 EUR	-	-	-	-	-	-	-	-	-	-	-	-	-	-	-	-	-
2.500 - u. 5.000 EUR	3	-	-	-	-	-	-	-	-	-	-	4	-	-	-	-	-
5.000 EUR und mehr	-	-	-	-	-	-	-	-	-	-	-	-	-	-	-	-	-
S U M M E	100	[100]	[100]	-	-	-	-	-	[100]	-	-	100	[100]	-	-	[100]	[100]
1 - u. 250 EUR	55	[100]	[100]	-	-	-	-	-	[100]	-	-	52	-	-	-	[65]	[100]
250 - u. 500 EUR	30	-	-	-	-	-	-	-	-	-	-	28	[100]	-	[35]	-	-
500 - u. 750 EUR	11	-	-	-	-	-	-	-	-	-	-	14	-	-	-	-	-
750 - u. 1.000 EUR	-	-	-	-	-	-	-	-	-	-	-	-	-	-	-	-	-
1.000 - u. 1.500 EUR	1	-	-	-	-	-	-	-	-	-	-	2	-	-	-	-	-
1.500 EUR und mehr	3	-	-	-	-	-	-	-	-	-	-	4	-	-	-	-	-
Betrag je Bezieher/in (EUR/M)	335	[130]	[150]	-	-	-	-	-	[225]	-	-	376	[250]	-	-	[174]	[25]

Schichtung des Altenteils, betrieblicher Altersversorgung an Selbstständige, bei Ehepaaren je zur Hälfte beiden Ehepartnern zugeordnet

Teilgesamtheit: Frauen ab 55 Jahren (ohne Heimbewohner) - a l t e L ä n d e r (mit West-Berlin)

	Frauen - Tätigkeitsniveau																
	Alle Arbeiter				Angestellte					Beamte, Berufssol.		Selbstständige				Mit-	
Frauen	Ange- lernt	Fach- arbeiter	Meister Polier	Ange- lernt	Einf. Fachkr.	Mittl. Fachkr.	Gehob. Fachkr.	Hochq./ leit.	Einf./ Mittl.D.	Gehob./ Höher.D.	Land- wirte	Hand- werker	Verkam. Freib.	Sonst. Freib.	Gewerbe treib.	hel- fende	
Basis hochger. (in Tsd.)	11302	2350	885	19	625	2018	2505	586	244	78	378	105	44	51	92	259	447
Basis ungewichtet	9540	2026	716	14	510	1661	2065	479	176	73	329	99	37	39	73	220	449
ZY063 Altenteil, BAV an Selbst.																	
Bezieher: hochger. (in Tsd.)	79	1	2	-	-	4	2	1	-	-	-	22	3	-	3	4	38
(in %)	1	0	0	-	-	0	0	0	-	-	-	20	6	-	3	2	8
ungewichtet	77	1	1	-	-	3	2	1	-	-	-	21	2	-	2	5	38
1 - u. 25 EUR	-	-	-	-	-	-	-	-	-	-	-	-	-	-	-	-	-
25 - u. 50 EUR	2	-	-	-	-	-	-	-	-	-	-	(3)	-	-	-	-	1
50 - u. 100 EUR	8	-	-	-	-	-	[57]	-	-	-	-	(9)	-	-	-	-	9
100 - u. 200 EUR	27	-	[100]	-	-	[32]	-	[100]	-	-	-	(43)	-	-	-	-	22
200 - u. 300 EUR	35	-	-	-	-	[42]	[43]	-	-	-	-	(20)	[50]	-	[37]	[39]	42
300 - u. 400 EUR	11	[100]	-	-	-	-	-	-	-	-	-	(11)	[50]	-	-	-	11
400 - u. 500 EUR	3	-	-	-	-	-	-	-	-	-	-	(6)	-	-	-	-	3
500 - u. 600 EUR	5	-	-	-	-	-	-	-	-	-	-	(7)	-	-	-	-	6
600 - u. 700 EUR	1	-	-	-	-	-	-	-	-	-	-	-	-	-	-	[11]	-
700 - u. 800 EUR	-	-	-	-	-	-	-	-	-	-	-	-	-	-	-	-	-
800 - u. 900 EUR	1	-	-	-	-	[26]	-	-	-	-	-	-	-	-	-	-	-
900 - u. 1.000 EUR	-	-	-	-	-	-	-	-	-	-	-	-	-	-	-	-	-
1.000 - u. 1.100 EUR	-	-	-	-	-	-	-	-	-	-	-	-	-	-	-	-	-
1.100 - u. 1.200 EUR	-	-	-	-	-	-	-	-	-	-	-	-	-	-	-	-	-
1.200 - u. 1.300 EUR	-	-	-	-	-	-	-	-	-	-	-	-	-	-	-	-	-
1.300 - u. 1.400 EUR	0	-	-	-	-	-	-	-	-	-	-	-	-	-	-	[9]	-
1.400 - u. 1.500 EUR	1	-	-	-	-	-	-	-	-	-	-	-	-	-	-	-	3
1.500 - u. 1.750 EUR	5	-	-	-	-	-	-	-	-	-	-	-	-	-	[63]	[41]	-
1.750 - u. 2.000 EUR	-	-	-	-	-	-	-	-	-	-	-	-	-	-	-	-	-
2.000 - u. 2.500 EUR	-	-	-	-	-	-	-	-	-	-	-	-	-	-	-	-	-
2.500 - u. 5.000 EUR	2	-	-	-	-	-	-	-	-	-	-	-	-	-	-	-	4
5.000 EUR und mehr	-	-	-	-	-	-	-	-	-	-	-	-	-	-	-	-	-
S U M M E	100	[100]	[100]	-	-	[100]	[100]	[100]	-	-	-	(100)	[100]	-	[100]	[100]	100
1 - u. 250 EUR	46	-	[100]	-	-	[74]	[57]	[100]	-	-	-	(56)	[50]	-	-	-	43
250 - u. 500 EUR	39	[100]	-	-	-	-	[43]	-	-	-	-	(37)	[50]	-	[37]	[39]	44
500 - u. 750 EUR	6	-	-	-	-	-	-	-	-	-	-	(7)	-	-	-	[11]	6
750 - u. 1.000 EUR	1	-	-	-	-	[26]	-	-	-	-	-	-	-	-	-	-	-
1.000 - u. 1.500 EUR	2	-	-	-	-	-	-	-	-	-	-	-	-	-	-	[9]	3
1.500 EUR und mehr	6	-	-	-	-	-	-	-	-	-	-	-	-	-	[63]	[41]	4
Betrag je Bezieher/in (EUR/M)	377	[300]	[126]	-	-	[357]	[142]	[100]	-	-	-	(207)	[260]	-	[1170]	[918]	398

Schichtung der regelmäßigen privaten Unterstützung, bei Ehepaaren je zur Hälfte beiden Ehepartnern zugeordnet

Teilgesamtheit: Männer und Frauen ab 55 Jahren (ohne Heimbewohner) - a l t e L ä n d e r (mit West-Berlin)

	+-- ALLE +--	+----- M ä n n e r -----+						+----- F r a u e n -----+					
		Alle	55-u.	65-u.	75-u.	85 u.	65 u.	Alle	55-u.	65-u.	75-u.	85 u.	65 u.
			65 J.	75 J.	85 J.	älter	älter		65 J.	75 J.	85 J.	älter	älter
Basis hochger. (in Tsd.)	21101	9799	4026	3484	1842	447	5773	11302	3858	3769	2569	1107	7444
Basis ungewichtet	17106	7566	2353	2955	1611	647	5213	9540	2763	3060	2376	1341	6777
ZY064 Regelmäßige priv. Unterst.													
Bezieher: hochger. (in Tsd.)	178	31	10	10	9	2	21	147	66	27	30	24	81
(in %)	1	0	0	0	0	0	0	1	2	1	1	2	1
ungewichtet	141	24	5	8	8	3	19	117	41	21	26	29	76
1 - u. 25 EUR	0	(1)	-	-	-	[22]	(2)	0	-	(1)	-	-	0
25 - u. 50 EUR	8	(9)	-	[10]	[12]	[51]	(14)	8	9	(6)	(8)	(7)	7
50 - u. 100 EUR	11	(22)	[30]	[34]	-	[27]	(19)	9	-	(28)	(6)	(16)	16
100 - u. 200 EUR	18	(13)	[19]	[22]	-	-	(11)	19	7	(43)	(15)	(27)	28
200 - u. 300 EUR	21	(28)	[28]	[27]	[35]	-	(28)	19	20	(12)	(29)	(10)	18
300 - u. 400 EUR	12	(10)	-	-	[35]	-	(15)	12	16	(3)	(7)	(17)	9
400 - u. 500 EUR	6	(8)	[23]	-	-	-	-	6	5	-	(8)	(11)	6
500 - u. 600 EUR	4	(8)	-	[8]	[18]	-	(12)	3	1	(7)	-	(5)	4
600 - u. 700 EUR	6	-	-	-	-	-	-	8	12	-	(13)	-	5
700 - u. 800 EUR	1	-	-	-	-	-	-	1	2	-	-	(3)	1
800 - u. 900 EUR	1	-	-	-	-	-	-	1	2	-	-	-	-
900 - u. 1.000 EUR	2	-	-	-	-	-	-	2	2	-	(7)	-	3
1.000 - u. 1.100 EUR	3	-	-	-	-	-	-	4	5	-	(7)	-	3
1.100 - u. 1.200 EUR	1	-	-	-	-	-	-	2	4	-	-	-	-
1.200 - u. 1.300 EUR	1	-	-	-	-	-	-	1	2	-	-	(3)	1
1.300 - u. 1.400 EUR	2	-	-	-	-	-	-	2	5	-	-	-	-
1.400 - u. 1.500 EUR	-	-	-	-	-	-	-	-	-	-	-	-	-
1.500 - u. 1.750 EUR	-	-	-	-	-	-	-	-	-	-	-	-	-
1.750 - u. 2.000 EUR	-	-	-	-	-	-	-	-	-	-	-	-	-
2.000 - u. 2.500 EUR	1	-	-	-	-	-	-	1	2	-	-	-	-
2.500 - u. 5.000 EUR	2	-	-	-	-	-	-	3	6	-	-	-	-
5.000 EUR und mehr	-	-	-	-	-	-	-	-	-	-	-	-	-
S U M M E	100	(100)	[100]	[100]	[100]	[100]	(100)	100	100	(100)	(100)	(100)	100
1 - u. 250 EUR	52	(64)	[77]	[83]	[21]	[100]	(58)	49	31	(86)	(55)	(50)	64
250 - u. 500 EUR	24	(28)	[23]	[9]	[61]	-	(31)	23	26	(7)	(18)	(38)	20
500 - u. 750 EUR	11	(8)	-	[8]	[18]	-	(12)	12	15	(7)	(13)	(8)	10
750 - u. 1.000 EUR	3	-	-	-	-	-	-	3	4	-	(7)	-	3
1.000 - u. 1.500 EUR	7	-	-	-	-	-	-	9	16	-	(7)	(3)	4
1.500 EUR und mehr	3	-	-	-	-	-	-	4	8	-	-	-	-
Betrag je Bezieher/in (EUR/M)	428	(205)	[207]	[149]	[298]	[36]	(204)	475	741	(154)	(352)	(262)	259

Schichtung der regelmäßigen privaten Unterstützung, bei Ehepaaren je zur Hälfte beiden Ehepartnern zugeordnet

Teilgesamtheit: Männer ab 55 Jahren (ohne Heimbewohner) - a l t e L ä n d e r (mit West-Berlin)

	+-- ALLE +--			+ V E R H E I R A T E T E +			+----- A L L E I N S T E H E N D E N A C H F A M I L I E N S T A N D -----+									
		Gesamt		Verwitwet		Geschieden/Getr.lebend			Ledig							
		Alle	55-u. 65 J.	65 u. älter	Alle	55-u. 65 J.	65 u. älter	Alle	55-u. 65 J.	65 u. älter	Alle	55-u. 65 J.	65 u. älter			
Basis hochger. (in Tsd.)	9799	7044	2871	4172	2756	1155	1601	852	108	744	1118	619	498	786	428	358
Basis ungewichtet	7566	5635	1789	3846	1931	564	1367	805	61	744	686	305	381	440	198	242
ZY064 Regelmäßige priv. Unterst.																
Bezieher: hochger. (in Tsd.)	31	18	5	13	13	5	8	4	-	4	4	-	4	5	5	-
(in %)	0	0	0	0	0	0	1	0	-	1	0	-	1	1	1	-
ungewichtet	24	15	3	12	9	2	7	4	-	4	3	-	3	2	2	-
1 - u. 25 EUR	(1)	(2)	-	(3)	-	-	-	-	-	-	-	-	-	-	-	-
25 - u. 50 EUR	(9)	(11)	-	(15)	[7]	-	[12]	[23]	-	[23]	-	-	-	-	-	-
50 - u. 100 EUR	(22)	(39)	[61]	(30)	-	-	-	-	-	-	-	-	-	-	-	-
100 - u. 200 EUR	(13)	(17)	[39]	(8)	[9]	-	[15]	-	-	-	[31]	-	[31]	-	-	-
200 - u. 300 EUR	(28)	(20)	-	(28)	[39]	[55]	[29]	[31]	-	[31]	[26]	-	[26]	[55]	[55]	-
300 - u. 400 EUR	(10)	(7)	-	(10)	[15]	-	[24]	[46]	-	[46]	-	-	-	-	-	-
400 - u. 500 EUR	(8)	-	-	-	[18]	[45]	-	-	-	-	-	-	-	[45]	[45]	-
500 - u. 600 EUR	(8)	(4)	-	(6)	[13]	-	[21]	-	-	-	[43]	-	[43]	-	-	-
600 - u. 700 EUR	-	-	-	-	-	-	-	-	-	-	-	-	-	-	-	-
700 - u. 800 EUR	-	-	-	-	-	-	-	-	-	-	-	-	-	-	-	-
800 - u. 900 EUR	-	-	-	-	-	-	-	-	-	-	-	-	-	-	-	-
900 - u. 1.000 EUR	-	-	-	-	-	-	-	-	-	-	-	-	-	-	-	-
1.000 - u. 1.100 EUR	-	-	-	-	-	-	-	-	-	-	-	-	-	-	-	-
1.100 - u. 1.200 EUR	-	-	-	-	-	-	-	-	-	-	-	-	-	-	-	-
1.200 - u. 1.300 EUR	-	-	-	-	-	-	-	-	-	-	-	-	-	-	-	-
1.300 - u. 1.400 EUR	-	-	-	-	-	-	-	-	-	-	-	-	-	-	-	-
1.400 - u. 1.500 EUR	-	-	-	-	-	-	-	-	-	-	-	-	-	-	-	-
1.500 - u. 1.750 EUR	-	-	-	-	-	-	-	-	-	-	-	-	-	-	-	-
1.750 - u. 2.000 EUR	-	-	-	-	-	-	-	-	-	-	-	-	-	-	-	-
2.000 - u. 2.500 EUR	-	-	-	-	-	-	-	-	-	-	-	-	-	-	-	-
2.500 - u. 5.000 EUR	-	-	-	-	-	-	-	-	-	-	-	-	-	-	-	-
5.000 EUR und mehr	-	-	-	-	-	-	-	-	-	-	-	-	-	-	-	-
S U M M E	(100)	(100)	[100]	(100)	[100]	[100]	[100]	[100]	-	[100]	[100]	-	[100]	[100]	[100]	-
1 - u. 250 EUR	(64)	(83)	[100]	(77)	[38]	[55]	[27]	[23]	-	[23]	[31]	-	[31]	[55]	[55]	-
250 - u. 500 EUR	(28)	(12)	-	(17)	[50]	[45]	[53]	[77]	-	[77]	[26]	-	[26]	[45]	[45]	-
500 - u. 750 EUR	(8)	(4)	-	(6)	[13]	-	[21]	-	-	-	[43]	-	[43]	-	-	-
750 - u. 1.000 EUR	-	-	-	-	-	-	-	-	-	-	-	-	-	-	-	-
1.000 - u. 1.500 EUR	-	-	-	-	-	-	-	-	-	-	-	-	-	-	-	-
1.500 EUR und mehr	-	-	-	-	-	-	-	-	-	-	-	-	-	-	-	-
Betrag je Bezieher/in (EUR/M)	(205)	(144)	[97]	(162)	[288]	[312]	[272]	[225]	-	[225]	[324]	-	[324]	[312]	[312]	-

Schichtung der regelmäßigen privaten Unterstützung, bei Ehepaaren je zur Hälfte beiden Ehepartnern zugeordnet

Teilgesamtheit: Frauen ab 55 Jahren (ohne Heimbewohner) - a l t e L ä n d e r (mit West-Berlin)

	+-- ALLE --+			+ V E R H E I R A T E T E +			+----- A L L E I N S T E H E N D E N A C H F A M I L I E N S T A N D -----+									
	Alle	Gesamt		Alle	Gesamt		Verwitwet			Geschieden/Getr.lebend			Ledig			
		55-u. 65 J.	65 u. älter		Alle	55-u. 65 J.	65 u. älter	Alle	55-u. 65 J.	65 u. älter	Alle	55-u. 65 J.	65 u. älter	Alle	55-u. 65 J.	65 u. älter
Basis hochger. (in Tsd.)	11302	5892	2582	3311	5410	1276	4134	3515	412	3103	1162	585	577	732	279	453
Basis ungewichtet	9540	4919	1998	2921	4621	765	3856	3153	234	2919	859	377	482	609	154	455
ZY064 Regelmäßige priv. Unterst.																
Bezieher: hochger. (in Tsd.)	147	15	4	10	132	61	71	54	15	39	68	39	29	10	7	3
(in %)	1	0	0	0	2	5	2	2	4	1	6	7	5	1	3	1
ungewichtet	117	13	4	9	104	37	67	47	7	40	50	26	24	7	4	3
1 - u. 25 EUR	0	(3)	-	[4]	-	-	-	-	-	-	-	-	-	-	-	-
25 - u. 50 EUR	8	(13)	-	[19]	7	10	5	4	-	6	11	(15)	(5)	-	-	-
50 - u. 100 EUR	9	(26)	-	[38]	7	-	13	11	-	15	4	-	(8)	[8]	-	[29]
100 - u. 200 EUR	19	(20)	[44]	[10]	19	5	31	23	[19]	24	17	-	(38)	[11]	-	[41]
200 - u. 300 EUR	19	(24)	[39]	[18]	18	19	18	21	[41]	14	18	(14)	(22)	[8]	-	[29]
300 - u. 400 EUR	12	(8)	-	[12]	12	17	8	14	[25]	10	12	(16)	(7)	-	-	-
400 - u. 500 EUR	6	-	-	-	6	5	7	8	-	11	6	(8)	(3)	-	-	-
500 - u. 600 EUR	3	(5)	[18]	-	2	-	4	2	-	3	3	-	(7)	-	-	-
600 - u. 700 EUR	8	-	-	-	9	13	5	11	[15]	10	5	(9)	-	[21]	[28]	-
700 - u. 800 EUR	1	-	-	-	2	2	1	-	-	-	3	(3)	(3)	-	-	-
800 - u. 900 EUR	1	-	-	-	1	3	-	-	-	-	2	(4)	-	-	-	-
900 - u. 1.000 EUR	2	-	-	-	3	2	3	-	-	-	5	(3)	(7)	-	-	-
1.000 - u. 1.100 EUR	4	-	-	-	4	6	3	4	-	5	2	(4)	-	[19]	[25]	-
1.100 - u. 1.200 EUR	2	-	-	-	2	4	-	-	-	-	3	(6)	-	-	-	-
1.200 - u. 1.300 EUR	1	-	-	-	1	2	1	1	-	2	2	(3)	-	-	-	-
1.300 - u. 1.400 EUR	2	-	-	-	3	6	-	-	-	-	2	(4)	-	[19]	[25]	-
1.400 - u. 1.500 EUR	-	-	-	-	-	-	-	-	-	-	-	-	-	-	-	-
1.500 - u. 1.750 EUR	-	-	-	-	-	-	-	-	-	-	-	-	-	-	-	-
1.750 - u. 2.000 EUR	-	-	-	-	-	-	-	-	-	-	-	-	-	-	-	-
2.000 - u. 2.500 EUR	1	-	-	-	1	2	-	-	-	-	2	(3)	-	-	-	-
2.500 - u. 5.000 EUR	3	-	-	-	3	7	-	-	-	-	4	(7)	-	[16]	[22]	-
5.000 EUR und mehr	-	-	-	-	-	-	-	-	-	-	-	-	-	-	-	-
S U M M E	100	(100)	[100]	[100]	100	100	100	100	[100]	100	100	(100)	(100)	[100]	[100]	[100]
1 - u. 250 EUR	49	(80)	[62]	[88]	46	29	60	52	[59]	50	44	(23)	(73)	[18]	-	[71]
250 - u. 500 EUR	23	(15)	[21]	[12]	24	26	22	29	[25]	30	22	(31)	(10)	[8]	-	[29]
500 - u. 750 EUR	12	(5)	[18]	-	13	15	11	13	[15]	13	11	(12)	(10)	[21]	[28]	-
750 - u. 1.000 EUR	3	-	-	-	4	5	3	-	-	-	7	(7)	(7)	-	-	-
1.000 - u. 1.500 EUR	9	-	-	-	10	17	4	5	-	7	10	(17)	-	[37]	[50]	-
1.500 EUR und mehr	4	-	-	-	4	9	-	-	-	-	6	(10)	-	[16]	[22]	-
Betrag je Bezieher/in (EUR/M)	475	(160)	[252]	[121]	510	777	279	298	[287]	303	570	(802)	(262)	[1236]	[1625]	[129]

Schichtung der regelmäßigen privaten Unterstützung, bei Ehepaaren je zur Hälfte beiden Ehepartnern zugeordnet

Teilgesamtheit: Männer und Frauen ab 65 Jahren (ohne Heimbewohner) - a l t e L ä n d e r (mit West-Berlin)

	alle	LETZTE / HEUTIGE BERUFLICHE STELLUNG ("Alle" einschl. nie erwerbstätig und K.A. zur beruflichen Stellung)											
		M ä n n e r					F r a u e n						
		Alle	Arbeiter	An-gestellte	Beamte/ Ber.-Sold	Selbst- ständige	Mit- helfende	Alle	Arbeiter	An-gestellte	Beamte/ Ber.-Sold	Selbst- ständige	Mit- helfende
Basis hochger. (in Tsd.)	13217	5773	2092	2166	667	792	6	7444	2339	3716	188	336	404
Basis ungewichtet	11990	5213	1797	1874	793	702	6	6777	2114	3276	203	312	412
ZY064 Regelmäßige priv. Unterst.													
Bezieher: hochger. (in Tsd.)	102	21	6	7	-	7	-	81	26	31	1	7	9
(in %)	1	0	0	0	-	1	-	1	1	1	1	2	2
ungewichtet	95	19	4	8	-	7	-	76	24	28	1	6	10
1 - u. 25 EUR	1	(2)	-	[5]	-	-	-	0	(1)	-	-	-	-
25 - u. 50 EUR	8	(14)	-	[14]	-	[26]	-	7	(9)	(8)	-	-	(9)
50 - u. 100 EUR	16	(19)	[54]	-	-	[7]	-	16	(16)	(24)	-	-	(5)
100 - u. 200 EUR	25	(11)	-	[30]	-	-	-	28	(36)	(28)	-	[19]	(23)
200 - u. 300 EUR	20	(28)	[29]	[24]	-	[32]	-	18	(21)	(9)	[100]	-	(35)
300 - u. 400 EUR	10	(15)	[17]	[17]	-	[12]	-	9	(7)	(13)	-	-	(8)
400 - u. 500 EUR	5	-	-	-	-	-	-	6	(9)	-	-	[33]	-
500 - u. 600 EUR	6	(12)	-	[11]	-	[23]	-	4	-	(6)	-	[6]	(8)
600 - u. 700 EUR	4	-	-	-	-	-	-	5	-	(3)	-	-	(10)
700 - u. 800 EUR	1	-	-	-	-	-	-	1	-	(3)	-	-	-
800 - u. 900 EUR	-	-	-	-	-	-	-	-	-	-	-	-	-
900 - u. 1.000 EUR	2	-	-	-	-	-	-	3	-	-	-	[30]	-
1.000 - u. 1.100 EUR	2	-	-	-	-	-	-	3	-	(4)	-	[13]	-
1.100 - u. 1.200 EUR	-	-	-	-	-	-	-	-	-	-	-	-	-
1.200 - u. 1.300 EUR	1	-	-	-	-	-	-	1	-	(2)	-	-	-
1.300 - u. 1.400 EUR	-	-	-	-	-	-	-	-	-	-	-	-	-
1.400 - u. 1.500 EUR	-	-	-	-	-	-	-	-	-	-	-	-	-
1.500 - u. 1.750 EUR	-	-	-	-	-	-	-	-	-	-	-	-	-
1.750 - u. 2.000 EUR	-	-	-	-	-	-	-	-	-	-	-	-	-
2.000 - u. 2.500 EUR	-	-	-	-	-	-	-	-	-	-	-	-	-
2.500 - u. 5.000 EUR	-	-	-	-	-	-	-	-	-	-	-	-	-
5.000 EUR und mehr	-	-	-	-	-	-	-	-	-	-	-	-	-
S U M M E	100	(100)	[100]	[100]	-	[100]	-	100	(100)	(100)	[100]	[100]	(100)
1 - u. 250 EUR	63	(58)	[83]	[60]	-	[32]	-	64	(81)	(63)	[100]	[19]	(63)
250 - u. 500 EUR	22	(31)	[17]	[29]	-	[44]	-	20	(19)	(19)	-	[33]	(18)
500 - u. 750 EUR	10	(12)	-	[11]	-	[23]	-	10	-	(12)	-	[6]	(19)
750 - u. 1.000 EUR	2	-	-	-	-	-	-	3	-	-	-	[30]	-
1.000 - u. 1.500 EUR	3	-	-	-	-	-	-	4	-	(6)	-	[13]	-
1.500 EUR und mehr	-	-	-	-	-	-	-	-	-	-	-	-	-
Betrag je Bezieher/in (EUR/M)	248	(204)	[135]	[216]	-	[253]	-	259	(165)	(254)	[209]	[590]	(242)

Schichtung der regelmäßigen privaten Unterstützung, bei Ehepaaren je zur Hälfte beiden Ehepartnern zugeordnet

Teilgesamtheit: Männer ab 55 Jahren (ohne Heimbewohner) - a l t e L ä n d e r (mit West-Berlin)

	Männer - Tätigkeitsniveau																
	Alle Arbeiter				Angestellte					Beamte, Berufssol.		Selbstständige				Mit-	
Männer	Ange- lernt	Fach- arbeiter	Meister Polier	Ange- lernt	Einf. Fachkr.	Mittl. Fachkr.	Gehob. Fachkr.	Hochq./ leit.	Einf./ Mittl.D.	Gehob./ Höher.D.	Land- wirte	Hand- werker	Verkam. Freib.	Sonst. Freib.	Gewerbe treib.	hel- fende	
Basis hochger. (in Tsd.)	9799	973	2096	359	117	433	1377	852	1008	366	842	205	265	202	125	487	8
Basis ungewichtet	7566	708	1577	283	76	315	1012	640	772	299	831	183	206	149	89	358	7
ZY064 Regelmäßige priv. Unterst.	-----																
Bezieher: hochger. (in Tsd.)	31	-	9	1	2	-	4	2	4	-	-	3	4	-	-	3	-
(in %)	0	-	0	0	2	-	0	0	0	-	-	1	1	-	-	1	-
ungewichtet	24	-	5	1	1	-	3	2	4	-	-	3	3	-	-	2	-
1 - u. 25 EUR	(1)	-	-	-	-	-	[9]	-	-	-	-	-	-	-	-	-	-
25 - u. 50 EUR	(9)	-	-	-	-	-	-	-	[25]	-	-	[33]	-	-	-	[39]	-
50 - u. 100 EUR	(22)	-	[56]	-	-	-	-	-	-	-	-	[18]	-	-	-	[61]	-
100 - u. 200 EUR	(13)	-	[22]	-	-	-	-	[60]	[24]	-	-	-	-	-	-	-	-
200 - u. 300 EUR	(28)	-	[9]	[100]	-	-	[91]	-	[21]	-	-	[49]	[28]	-	-	-	-
300 - u. 400 EUR	(10)	-	[12]	-	-	-	-	-	[29]	-	-	-	[25]	-	-	-	-
400 - u. 500 EUR	(8)	-	-	-	[100]	-	-	-	-	-	-	-	-	-	-	-	-
500 - u. 600 EUR	(8)	-	-	-	-	-	-	[40]	-	-	-	-	[47]	-	-	-	-
600 - u. 700 EUR	-	-	-	-	-	-	-	-	-	-	-	-	-	-	-	-	-
700 - u. 800 EUR	-	-	-	-	-	-	-	-	-	-	-	-	-	-	-	-	-
800 - u. 900 EUR	-	-	-	-	-	-	-	-	-	-	-	-	-	-	-	-	-
900 - u. 1.000 EUR	-	-	-	-	-	-	-	-	-	-	-	-	-	-	-	-	-
1.000 - u. 1.100 EUR	-	-	-	-	-	-	-	-	-	-	-	-	-	-	-	-	-
1.100 - u. 1.200 EUR	-	-	-	-	-	-	-	-	-	-	-	-	-	-	-	-	-
1.200 - u. 1.300 EUR	-	-	-	-	-	-	-	-	-	-	-	-	-	-	-	-	-
1.300 - u. 1.400 EUR	-	-	-	-	-	-	-	-	-	-	-	-	-	-	-	-	-
1.400 - u. 1.500 EUR	-	-	-	-	-	-	-	-	-	-	-	-	-	-	-	-	-
1.500 - u. 1.750 EUR	-	-	-	-	-	-	-	-	-	-	-	-	-	-	-	-	-
1.750 - u. 2.000 EUR	-	-	-	-	-	-	-	-	-	-	-	-	-	-	-	-	-
2.000 - u. 2.500 EUR	-	-	-	-	-	-	-	-	-	-	-	-	-	-	-	-	-
2.500 - u. 5.000 EUR	-	-	-	-	-	-	-	-	-	-	-	-	-	-	-	-	-
5.000 EUR und mehr	-	-	-	-	-	-	-	-	-	-	-	-	-	-	-	-	-
S U M M E	(100)	-	[100]	[100]	[100]	-	[100]	[100]	[100]	-	-	[100]	[100]	-	-	[100]	-
1 - u. 250 EUR	(64)	-	[88]	[100]	-	-	[100]	[60]	[49]	-	-	[51]	-	-	-	[100]	-
250 - u. 500 EUR	(28)	-	[12]	-	[100]	-	-	-	[51]	-	-	[49]	[53]	-	-	-	-
500 - u. 750 EUR	(8)	-	-	-	-	-	-	[40]	-	-	-	-	[47]	-	-	-	-
750 - u. 1.000 EUR	-	-	-	-	-	-	-	-	-	-	-	-	-	-	-	-	-
1.000 - u. 1.500 EUR	-	-	-	-	-	-	-	-	-	-	-	-	-	-	-	-	-
1.500 EUR und mehr	-	-	-	-	-	-	-	-	-	-	-	-	-	-	-	-	-
Betrag je Bezieher/in (EUR/M)	(205)	-	[121]	[200]	[450]	-	[183]	[280]	[207]	-	-	[143]	[394]	-	-	[45]	-

Schichtung der regelmäßigen privaten Unterstützung, bei Ehepaaren je zur Hälfte beiden Ehepartnern zugeordnet

Teilgesamtheit: Frauen ab 55 Jahren (ohne Heimbewohner) - a l t e L ä n d e r (mit West-Berlin)

	Frauen - Tätigkeitsniveau																
	Alle Arbeiter				Angestellte					Beamte, Berufssol.		Selbstständige				Mit-	
Frauen	Ange- lernt	Fach- arbeiter	Meister- Polier	Ange- lernt	Einf. Fachkr.	Mittl. Fachkr.	Gehob. Fachkr.	Hochq./ leit.	Einf./ Mittl.D.	Gehob./ Höher.D.	Land- wirte	Hand- werker	Verkam. Freib.	Sonst. Freib.	Gewerbe- treib.	hel- fende	
Basis hochger. (in Tsd.)	11302	2350	885	19	625	2018	2505	586	244	78	378	105	44	51	92	259	447
Basis ungewichtet	9540	2026	716	14	510	1661	2065	479	176	73	329	99	37	39	73	220	449
ZY064 Regelmäßige priv. Unterst.																	
Bezieher: hochger. (in Tsd.)	147	38	6	2	10	21	31	4	2	-	1	1	2	-	-	8	9
(in %)	1	2	1	12	2	1	1	1	1	-	0	1	5	-	-	3	2
ungewichtet	117	29	5	1	8	16	24	3	2	-	1	1	1	-	-	6	10
1 - u. 25 EUR	0	(1)	-	-	-	-	-	-	-	-	-	-	-	-	-	-	-
25 - u. 50 EUR	8	(18)	-	-	-	(6)	(8)	-	-	-	-	-	-	-	-	-	(9)
50 - u. 100 EUR	9	(11)	-	-	[22]	(25)	-	-	-	-	-	-	-	-	-	-	(5)
100 - u. 200 EUR	19	(24)	[23]	-	-	(25)	(21)	[26]	-	-	-	-	-	-	-	[17]	(23)
200 - u. 300 EUR	19	(18)	[25]	[100]	[10]	(12)	(11)	[22]	-	-	[100]	-	-	-	-	[27]	(35)
300 - u. 400 EUR	12	(19)	[26]	-	[12]	-	(20)	-	-	-	-	-	-	-	-	-	(8)
400 - u. 500 EUR	6	(4)	[13]	-	-	-	(5)	-	-	-	[100]	-	-	-	-	[40]	-
500 - u. 600 EUR	3	-	-	-	-	(13)	-	-	-	-	-	-	-	-	-	[5]	(8)
600 - u. 700 EUR	8	-	[15]	-	[21]	-	(4)	-	-	-	-	-	-	-	-	-	(10)
700 - u. 800 EUR	1	-	-	-	-	-	(7)	-	-	-	-	-	-	-	-	-	-
800 - u. 900 EUR	1	(4)	-	-	-	-	-	-	-	-	-	-	-	-	-	-	-
900 - u. 1.000 EUR	2	-	-	-	-	-	(4)	-	-	-	-	[100]	-	-	-	-	-
1.000 - u. 1.100 EUR	4	-	-	-	[11]	-	(5)	[53]	-	-	-	-	-	-	-	[12]	-
1.100 - u. 1.200 EUR	2	-	-	-	[23]	-	-	-	-	-	-	-	-	-	-	-	-
1.200 - u. 1.300 EUR	1	-	-	-	-	(4)	-	-	[50]	-	-	-	-	-	-	-	-
1.300 - u. 1.400 EUR	2	-	-	-	-	(7)	(6)	-	-	-	-	-	-	-	-	-	-
1.400 - u. 1.500 EUR	-	-	-	-	-	-	-	-	-	-	-	-	-	-	-	-	-
1.500 - u. 1.750 EUR	-	-	-	-	-	-	-	-	-	-	-	-	-	-	-	-	-
1.750 - u. 2.000 EUR	-	-	-	-	-	-	-	-	-	-	-	-	-	-	-	-	-
2.000 - u. 2.500 EUR	1	-	-	-	-	-	(4)	-	-	-	-	-	-	-	-	-	-
2.500 - u. 5.000 EUR	3	-	-	-	-	(7)	(5)	-	[50]	-	-	-	-	-	-	-	-
5.000 EUR und mehr	-	-	-	-	-	-	-	-	-	-	-	-	-	-	-	-	-
S U M M E	100	(100)	[100]	[100]	[100]	(100)	(100)	[100]	[100]	-	[100]	[100]	[100]	-	-	[100]	(100)
1 - u. 250 EUR	49	(71)	[47]	[100]	[32]	(57)	(33)	[26]	-	-	[100]	-	-	-	-	[44]	(63)
250 - u. 500 EUR	23	(25)	[38]	-	[12]	(12)	(31)	[22]	-	-	-	[100]	-	-	-	[40]	(18)
500 - u. 750 EUR	12	-	[15]	-	[21]	(13)	(11)	-	-	-	-	-	-	-	-	[5]	(19)
750 - u. 1.000 EUR	3	(4)	-	-	-	-	(4)	-	-	-	-	[100]	-	-	-	-	-
1.000 - u. 1.500 EUR	9	-	-	-	[34]	(11)	(11)	[53]	[50]	-	-	-	-	-	-	[12]	-
1.500 EUR und mehr	4	-	-	-	-	(7)	(9)	-	[50]	-	-	-	-	-	-	-	-
Betrag je Bezieher/in (EUR/M)	475	(194)	[336]	[200]	[573]	(540)	(681)	[620]	[2900]	-	[209]	[400]	[915]	-	-	[380]	(242)

Schichtung des Einkommens aus Vermietung und Verpachtung, bei Ehepaaren je zur Hälfte beiden Ehepartnern zugeordnet

Teilgesamtheit: Männer und Frauen ab 55 Jahren (ohne Heimbewohner) - a l t e L ä n d e r (mit West-Berlin)

	ALLE	M ä n n e r						F r a u e n					
		Alle	55-u.	65-u.	75-u.	85 u.	65 u.	Alle	55-u.	65-u.	75-u.	85 u.	65 u.
			65 J.	75 J.	85 J.	älter	älter		65 J.	75 J.	85 J.	älter	älter
Basis hochger. (in Tsd.)	21101	9799	4026	3484	1842	447	5773	11302	3858	3769	2569	1107	7444
Basis ungewichtet	17106	7566	2353	2955	1611	647	5213	9540	2763	3060	2376	1341	6777
ZY065 Vermietung, Verpachtung													
Bezieher: hochger. (in Tsd.)	3171	1579	645	644	241	48	933	1592	629	605	282	76	964
(in %)	15	16	16	18	13	11	16	14	16	16	11	7	13
ungewichtet	2568	1238	389	564	211	74	849	1330	479	495	263	93	851
1 - u. 25 EUR	2	2	1	3	3	1	3	2	2	3	2	-	2
25 - u. 50 EUR	2	2	0	3	6	1	4	3	2	3	6	2	3
50 - u. 100 EUR	6	7	6	7	7	8	7	6	6	6	5	3	6
100 - u. 200 EUR	25	25	26	23	27	31	24	24	29	22	20	19	21
200 - u. 300 EUR	17	17	20	16	17	10	15	17	18	16	15	16	16
300 - u. 400 EUR	10	11	12	9	10	10	9	10	9	12	9	15	11
400 - u. 500 EUR	8	7	7	7	6	8	7	8	6	9	12	9	10
500 - u. 600 EUR	6	5	6	5	5	5	5	6	6	5	6	9	5
600 - u. 700 EUR	3	4	4	4	3	2	3	3	3	3	4	5	3
700 - u. 800 EUR	2	2	1	3	1	6	2	3	3	3	1	4	2
800 - u. 900 EUR	2	2	2	2	1	5	2	2	1	4	3	-	3
900 - u. 1.000 EUR	2	1	2	1	1	3	1	2	2	1	4	2	2
1.000 - u. 1.100 EUR	3	3	3	4	3	3	4	3	3	3	3	1	3
1.100 - u. 1.200 EUR	1	1	1	1	0	-	1	1	1	1	1	-	1
1.200 - u. 1.300 EUR	1	1	1	1	1	-	1	1	1	2	-	2	1
1.300 - u. 1.400 EUR	1	1	0	1	2	-	1	0	0	0	1	1	1
1.400 - u. 1.500 EUR	1	1	1	0	1	-	1	1	1	1	1	-	1
1.500 - u. 1.750 EUR	2	2	1	3	2	3	3	2	1	2	1	5	2
1.750 - u. 2.000 EUR	1	1	0	1	0	-	1	1	1	1	1	2	1
2.000 - u. 2.500 EUR	2	2	2	2	2	5	2	2	2	2	2	2	2
2.500 - u. 5.000 EUR	2	2	2	3	2	-	2	2	2	3	2	3	3
5.000 EUR und mehr	1	1	1	2	0	-	2	1	1	1	1	-	1
S U M M E	100	100	100	100	100	100	100	100	100	100	100	100	100
1 - u. 250 EUR	44	45	45	44	49	45	45	43	47	42	39	28	40
250 - u. 500 EUR	26	26	27	24	26	25	24	27	25	27	30	35	28
500 - u. 750 EUR	10	10	10	10	8	8	9	10	10	8	11	15	10
750 - u. 1.000 EUR	5	5	5	5	4	12	5	6	4	7	7	5	7
1.000 - u. 1.500 EUR	6	6	6	7	7	3	7	6	6	6	6	4	6
1.500 EUR und mehr	8	8	7	11	6	8	10	8	7	9	8	12	9
Betrag je Bezieher/in (EUR/M)	771	777	536	1161	452	472	943	765	571	1083	559	595	891

Schichtung des Einkommens aus Vermietung und Verpachtung, bei Ehepaaren je zur Hälfte beiden Ehepartnern zugeordnet

Teilgesamtheit: Männer ab 55 Jahren (ohne Heimbewohner) - a l t e L ä n d e r (mit West-Berlin)

	+-- ALLE +--			+ V E R H E I R A T E T E +			+----- A L L E I N S T E H E N D E N A C H F A M I L I E N S T A N D -----+											
	Alle	Gesamt		Alle	Verwitwet		Geschieden/Getr.lebend			Ledig								
		55-u. 65 J.	65 u. älter		Alle	55-u. 65 J.	65 u. älter	Alle	55-u. 65 J.	65 u. älter	Alle	55-u. 65 J.	65 u. älter					
Basis hochger. (in Tsd.)	9799	7044	2871	4172	2756	1155	1601	852	108	744	1118	619	498	786	428	358		
Basis ungewichtet	7566	5635	1789	3846	1931	564	1367	805	61	744	686	305	381	440	198	242		
ZY065 Vermietung, Verpachtung																		
Bezieher: hochger. (in Tsd.)	1579	1270	515	755	309	130	178	92	14	77	109	61	48	108	55	53		
(in %)	16	18	18	18	11	11	11	11	13	10	10	10	10	14	13	15		
ungewichtet	1238	1021	323	698	217	66	151	86	9	77	69	31	38	62	26	36		
1 - u. 25 EUR	2	2	2	3	0	-	0	-	-	-	0	-	1	-	-	-		
25 - u. 50 EUR	2	2	0	4	2	-	3	2	-	2	1	-	2	3	-	6		
50 - u. 100 EUR	7	7	6	8	5	5	5	3	-	3	6	10	-	6	-	12		
100 - u. 200 EUR	25	29	30	27	10	8	11	12	[19]	10	7	6	7	12	(7)	17		
200 - u. 300 EUR	17	19	22	17	10	12	8	5	-	6	9	8	9	15	(18)	11		
300 - u. 400 EUR	11	9	10	8	18	20	17	20	[10]	22	21	26	15	15	(17)	12		
400 - u. 500 EUR	7	6	6	7	8	10	7	10	[17]	9	4	5	3	11	(14)	8		
500 - u. 600 EUR	5	5	5	5	8	8	8	3	-	4	12	13	10	7	(4)	11		
600 - u. 700 EUR	4	4	4	3	4	3	4	5	-	6	5	7	2	2	-	4		
700 - u. 800 EUR	2	2	1	2	3	1	4	6	-	7	3	2	3	1	-	2		
800 - u. 900 EUR	2	1	1	2	5	9	2	3	[8]	2	4	3	5	9	(17)	-		
900 - u. 1.000 EUR	1	1	2	1	2	3	2	2	-	2	1	-	2	5	(6)	3		
1.000 - u. 1.100 EUR	3	3	2	3	6	5	7	6	[16]	5	8	3	14	4	(4)	4		
1.100 - u. 1.200 EUR	1	1	1	1	1	2	-	2	[15]	-	-	-	-	-	-	-		
1.200 - u. 1.300 EUR	1	1	1	1	1	1	0	0	-	1	1	2	-	-	-	-		
1.300 - u. 1.400 EUR	1	0	0	0	1	-	3	5	-	6	-	-	-	-	-	-		
1.400 - u. 1.500 EUR	1	1	1	1	-	-	-	-	-	-	-	-	-	-	-	-		
1.500 - u. 1.750 EUR	2	2	1	2	3	2	4	2	-	3	4	-	9	3	(4)	2		
1.750 - u. 2.000 EUR	1	1	0	1	1	-	1	-	-	-	1	-	2	1	-	3		
2.000 - u. 2.500 EUR	2	2	2	2	3	3	3	5	-	6	2	3	-	3	(4)	3		
2.500 - u. 5.000 EUR	2	2	1	2	4	4	4	4	[15]	2	5	3	8	3	(4)	3		
5.000 EUR und mehr	1	1	1	1	4	4	4	5	-	6	8	9	6	-	-	-		
S U M M E	100	100	100	100	100	100	100	100	[100]	100	100	100	100	100	(100)	100		
1 - u. 250 EUR	45	51	51	51	22	22	21	18	[19]	18	17	22	11	29	(23)	36		
250 - u. 500 EUR	26	24	26	23	32	33	31	33	[27]	34	30	33	26	32	(34)	30		
500 - u. 750 EUR	10	9	10	8	14	12	15	13	-	15	20	22	16	9	(4)	15		
750 - u. 1.000 EUR	5	4	3	5	8	12	5	5	[8]	5	5	3	7	14	(24)	4		
1.000 - u. 1.500 EUR	6	6	5	6	9	8	10	14	[31]	11	9	5	14	4	(4)	4		
1.500 EUR und mehr	8	7	5	8	15	13	17	17	[15]	17	19	14	25	11	(11)	10		
Betrag je Bezieher/in (EUR/M)	777	746	448	950	901	885	913	1002	[896]	1022	1110	1043	1194	608	(708)	504		

Schichtung des Einkommens aus Vermietung und Verpachtung, bei Ehepaaren je zur Hälfte beiden Ehepartnern zugeordnet

Teilgesamtheit: Frauen ab 55 Jahren (ohne Heimbewohner) - a l t e L ä n d e r (mit West-Berlin)

	+-- ALLE --+			+ V E R H E I R A T E T E +			+----- A L L E I N S T E H E N D E N A C H F A M I L I E N S T A N D -----+											
	Alle	Gesamt		Alle	Verwitwet		Geschieden/Getr.lebend			Ledig								
		55-u. 65 J.	65 u. älter		Alle	55-u. 65 J.	65 u. älter	Alle	55-u. 65 J.	65 u. älter	Alle	55-u. 65 J.	65 u. älter					
Basis hochger. (in Tsd.)	11302	5892	2582	3311	5410	1276	4134	3515	412	3103	1162	585	577	732	279	453		
Basis ungewichtet	9540	4919	1998	2921	4621	765	3856	3153	234	2919	859	377	482	609	154	455		
ZY065 Vermietung, Verpachtung																		
Bezieher: hochger. (in Tsd.)	1592	1083	512	571	510	117	393	363	32	330	76	46	30	71	38	33		
(in %)	14	18	20	17	9	9	10	10	8	11	7	8	5	10	14	7		
ungewichtet	1330	901	405	496	429	74	355	323	23	300	56	32	24	50	19	31		
1 - u. 25 EUR	2	2	2	3	2	2	2	3	(8)	2	-	-	-	-	-	-		
25 - u. 50 EUR	3	3	2	3	3	-	4	3	-	3	6	-	(15)	1	-	3		
50 - u. 100 EUR	6	7	7	7	3	1	3	2	(3)	2	1	-	(4)	6	-	13		
100 - u. 200 EUR	24	29	32	27	13	18	12	11	(17)	11	14	9	(20)	21	(28)	13		
200 - u. 300 EUR	17	19	21	16	13	5	15	14	(12)	14	11	5	(19)	10	-	21		
300 - u. 400 EUR	10	8	8	8	16	17	15	16	(13)	16	13	12	(15)	17	(27)	4		
400 - u. 500 EUR	8	6	5	8	13	12	13	14	(12)	14	14	18	(7)	7	(5)	10		
500 - u. 600 EUR	6	5	5	5	7	10	6	6	-	7	18	26	(4)	2	-	5		
600 - u. 700 EUR	3	3	3	3	4	3	4	4	(3)	4	4	6	-	1	-	3		
700 - u. 800 EUR	3	2	1	2	4	9	3	2	(5)	2	6	7	(5)	11	(15)	6		
800 - u. 900 EUR	2	1	1	2	5	3	5	5	(6)	5	2	-	(4)	6	(5)	7		
900 - u. 1.000 EUR	2	1	1	1	3	4	3	3	-	3	4	3	(5)	5	(9)	-		
1.000 - u. 1.100 EUR	3	3	3	3	2	3	2	3	(10)	3	-	-	-	1	-	2		
1.100 - u. 1.200 EUR	1	1	1	1	1	-	1	1	-	1	-	-	-	-	-	-		
1.200 - u. 1.300 EUR	1	1	1	2	1	2	1	1	-	1	-	-	-	3	(5)	-		
1.300 - u. 1.400 EUR	0	0	0	0	1	-	1	1	-	1	-	-	-	-	-	-		
1.400 - u. 1.500 EUR	1	1	1	1	1	2	1	1	(6)	1	-	-	-	-	-	-		
1.500 - u. 1.750 EUR	2	2	1	2	2	2	2	2	(3)	2	2	3	-	3	-	7		
1.750 - u. 2.000 EUR	1	1	0	1	1	2	1	1	-	1	4	6	-	1	-	3		
2.000 - u. 2.500 EUR	2	2	3	2	2	1	2	2	-	2	2	3	-	2	-	4		
2.500 - u. 5.000 EUR	2	2	2	2	3	0	4	5	-	5	1	1	(3)	-	-	-		
5.000 EUR und mehr	1	1	1	1	1	2	1	1	-	1	-	-	-	3	(5)	-		
S U M M E	100	100	100	100	100	100	100	100	(100)	100	100	100	(100)	100	(100)	100		
1 - u. 250 EUR	43	51	53	50	26	22	27	24	(33)	23	26	9	(51)	35	(28)	43		
250 - u. 500 EUR	27	23	24	23	36	34	37	39	(32)	39	33	35	(28)	27	(32)	21		
500 - u. 750 EUR	10	8	8	8	14	20	12	12	(8)	13	24	36	(4)	12	(10)	14		
750 - u. 1.000 EUR	6	4	3	5	9	11	9	8	(6)	8	9	7	(13)	13	(19)	7		
1.000 - u. 1.500 EUR	6	6	6	7	6	6	5	7	(17)	6	-	-	-	4	(5)	2		
1.500 EUR und mehr	8	7	7	8	10	8	10	10	(3)	11	9	13	(3)	9	(5)	14		
Betrag je Bezieher/in (EUR/M)	765	809	554	1037	671	642	680	701	(508)	720	548	662	(371)	649	(731)	551		

Schichtung des Einkommens aus Vermietung und Verpachtung, bei Ehepaaren je zur Hälfte beiden Ehepartnern zugeordnet

Teilgesamtheit: Männer und Frauen ab 65 Jahren (ohne Heimbewohner) - a l t e L ä n d e r (mit West-Berlin)

	alle	LETZTE / HEUTIGE BERUFLICHE STELLUNG ("Alle" einschl. nie erwerbstätig und K.A. zur beruflichen Stellung)											
		M ä n n e r					F r a u e n						
		Alle	Arbeiter	An-gestellte	Beamte/ Ber.-Sold	Selbst- ständige	Mit- helfende	Alle	Arbeiter	An-gestellte	Beamte/ Ber.-Sold	Selbst- ständige	Mit- helfende
Basis hochger. (in Tsd.)	13217	5773	2092	2166	667	792	6	7444	2339	3716	188	336	404
Basis ungewichtet	11990	5213	1797	1874	793	702	6	6777	2114	3276	203	312	412
ZY065 Vermietung, Verpachtung													

Bezieher: hochger. (in Tsd.)	1897	933	151	376	115	287	3	964	154	521	49	83	112
(in %)	14	16	7	17	17	36	44	13	7	14	26	25	28
ungewichtet	1700	849	133	327	140	246	2	851	133	447	46	71	108
1 - u. 25 EUR	2	3	6	2	4	0	[100]	2	4	1	2	3	4
25 - u. 50 EUR	3	4	6	3	5	2	-	3	6	2	3	2	6
50 - u. 100 EUR	6	7	6	8	12	4	-	6	7	5	8	4	7
100 - u. 200 EUR	23	24	34	26	22	18	-	21	25	22	18	18	14
200 - u. 300 EUR	16	15	15	17	16	13	-	16	21	14	27	14	13
300 - u. 400 EUR	10	9	10	11	12	6	-	11	12	10	8	9	14
400 - u. 500 EUR	8	7	8	8	5	5	-	10	8	11	6	12	8
500 - u. 600 EUR	5	5	5	3	7	7	-	5	2	6	3	8	6
600 - u. 700 EUR	3	3	1	5	4	3	-	3	2	4	2	5	3
700 - u. 800 EUR	2	2	2	2	1	4	-	2	2	3	-	2	4
800 - u. 900 EUR	3	2	2	2	1	3	-	3	2	4	-	4	4
900 - u. 1.000 EUR	2	1	-	0	1	3	-	2	2	1	3	3	5
1.000 - u. 1.100 EUR	3	4	1	4	1	6	-	3	2	4	3	1	2
1.100 - u. 1.200 EUR	1	1	1	0	1	1	-	1	1	1	-	1	1
1.200 - u. 1.300 EUR	1	1	1	0	1	1	-	1	1	1	3	1	1
1.300 - u. 1.400 EUR	1	1	-	0	1	2	-	1	-	1	-	-	2
1.400 - u. 1.500 EUR	1	1	1	1	1	0	-	1	-	1	-	-	-
1.500 - u. 1.750 EUR	2	3	-	2	1	6	-	2	2	2	10	-	2
1.750 - u. 2.000 EUR	1	1	1	1	1	2	-	1	-	1	-	2	1
2.000 - u. 2.500 EUR	2	2	0	2	2	4	-	2	1	2	6	1	2
2.500 - u. 5.000 EUR	2	2	-	2	1	5	-	3	2	2	-	9	1
5.000 EUR und mehr	1	2	-	1	1	3	-	1	-	1	-	-	1
S U M M E	100	100	100	100	100	100	[100]	100	100	100	100	100	100

1 - u. 250 EUR	43	45	58	48	52	31	[100]	40	56	38	45	37	37
250 - u. 500 EUR	26	24	28	27	23	19	-	28	26	28	26	27	28
500 - u. 750 EUR	10	9	6	9	11	11	-	10	4	11	5	13	12
750 - u. 1.000 EUR	6	5	4	2	3	9	-	7	5	7	3	9	11
1.000 - u. 1.500 EUR	6	7	4	6	5	10	-	6	4	8	5	4	5
1.500 EUR und mehr	9	10	1	7	6	20	-	9	5	9	16	12	7
Betrag je Bezieher/in (EUR/M)	917	943	285	483	443	2105	[21]	891	399	1206	531	704	562

Schichtung des Einkommens aus Vermietung und Verpachtung, bei Ehepaaren je zur Hälfte beiden Ehepartnern zugeordnet

Teilgesamtheit: Männer ab 55 Jahren (ohne Heimbewohner) - a l t e L ä n d e r (mit West-Berlin)

	Männer - Tätigkeitsniveau																
	Alle +--- Arbeiter +---				Angestellte +---					Beamte, Berufssol. +---		Selbstständige +---				Mit-	
Männer+	Ange- lernt	Fach- arbeiter	Meister Polier	Ange- lernt	Einf. Fachkr.	Mittl. Fachkr.	Gehob. Fachkr.	Hochq./ leit.	Einf./ Mittl.D.	Gehob./ Höher.D.	Land- wirte	Hand- werker	Verkam. Freib.	Sonst. Freib.	Gewerbe treib.	hel- fende	
Basis hochger. (in Tsd.)	9799	973	2096	359	117	433	1377	852	1008	366	842	205	265	202	125	487	8
Basis ungewichtet	7566	708	1577	283	76	315	1012	640	772	299	831	183	206	149	89	358	7
ZY065 Vermietung, Verpachtung																	
Bezieher: hochger. (in Tsd.)	1579	43	156	54	9	33	188	158	266	38	193	63	87	105	29	148	4
(in %)	16	4	7	15	8	8	14	19	26	11	23	31	33	52	23	30	57
ungewichtet	1238	34	117	43	6	26	140	117	205	31	181	52	70	79	23	109	3
1 - u. 25 EUR	2	-	6	7	-	(3)	1	3	1	6	2	2	-	1	-	-	[60]
25 - u. 50 EUR	2	15	2	-	-	(7)	2	2	1	8	2	7	-	-	-	2	-
50 - u. 100 EUR	7	6	7	7	[27]	(8)	8	6	7	-	10	7	5	0	(10)	3	-
100 - u. 200 EUR	25	38	37	28	[28]	(20)	27	27	25	27	23	22	22	12	(13)	21	-
200 - u. 300 EUR	17	17	17	13	[12]	(13)	21	22	16	19	21	19	12	11	(24)	15	-
300 - u. 400 EUR	11	8	10	13	[33]	(13)	11	12	10	18	13	4	9	9	(9)	8	[40]
400 - u. 500 EUR	7	5	8	9	-	(4)	13	3	9	2	5	2	5	3	(10)	6	-
500 - u. 600 EUR	5	7	6	2	-	(10)	3	0	6	4	8	9	6	7	-	8	-
600 - u. 700 EUR	4	3	-	3	-	(7)	3	6	4	3	6	-	4	2	-	5	-
700 - u. 800 EUR	2	-	2	-	-	(3)	1	3	1	-	1	2	3	8	-	3	-
800 - u. 900 EUR	2	-	1	4	-	-	4	3	2	-	2	6	-	1	-	3	-
900 - u. 1.000 EUR	1	-	-	4	-	-	0	1	0	-	1	4	2	3	-	4	-
1.000 - u. 1.100 EUR	3	3	1	2	-	-	2	2	5	-	1	5	10	6	-	6	-
1.100 - u. 1.200 EUR	1	-	-	2	-	-	-	-	2	-	1	-	3	1	-	-	-
1.200 - u. 1.300 EUR	1	-	-	5	-	-	1	-	1	-	1	-	4	2	-	1	-
1.300 - u. 1.400 EUR	1	-	-	-	-	-	1	1	-	3	-	-	4	2	-	-	-
1.400 - u. 1.500 EUR	1	-	1	-	-	-	-	1	2	2	-	-	-	2	-	-	-
1.500 - u. 1.750 EUR	2	-	-	-	-	(3)	1	1	2	-	1	7	-	8	(5)	3	-
1.750 - u. 2.000 EUR	1	-	1	-	-	-	-	-	2	3	-	-	3	1	(3)	-	-
2.000 - u. 2.500 EUR	2	-	1	1	-	(6)	1	3	2	2	0	-	3	7	(4)	3	-
2.500 - u. 5.000 EUR	2	-	-	-	-	(4)	1	1	1	-	1	-	3	10	(6)	6	-
5.000 EUR und mehr	1	-	-	-	-	-	-	1	2	4	-	3	2	3	(16)	3	-
S U M M E	100	100	100	100	[100]	(100)	100	100	100	100	100	100	100	100	(100)	100	[100]
1 - u. 250 EUR	45	64	61	47	[55]	(51)	50	51	40	57	50	48	33	18	(29)	35	[60]
250 - u. 500 EUR	26	24	27	30	[45]	(16)	33	25	29	22	26	16	19	18	(37)	20	[40]
500 - u. 750 EUR	10	9	6	5	-	(19)	7	10	10	7	15	9	10	10	-	14	-
750 - u. 1.000 EUR	5	-	2	7	-	-	4	4	4	-	3	12	5	12	-	9	-
1.000 - u. 1.500 EUR	6	3	2	9	-	-	3	4	9	5	3	5	20	13	-	7	-
1.500 EUR und mehr	8	-	1	1	-	(14)	3	6	8	9	2	10	12	29	(34)	15	-
Betrag je Bezieher/in (EUR/M)	777	231	268	387	[188]	(526)	377	461	564	568	358	634	773	1650	(11803)	839	[134]

Schichtung des Einkommens aus Vermietung und Verpachtung, bei Ehepaaren je zur Hälfte beiden Ehepartnern zugeordnet

Teilgesamtheit: Frauen ab 55 Jahren (ohne Heimbewohner) - a l t e L ä n d e r (mit West-Berlin)

	Frauen - Tätigkeitsniveau																			
	Alle Frauen				Arbeiter					Angestellte					Beamte, Berufssol.		Selbstständige			Mithelfende
	Ange- lernt	Fach- arbeiter	Meister- Polier	Ange- lernt	Einf. Fachkr.	Mittl. Fachkr.	Gehob. Fachkr.	Hochg./ leit.	Einf./ Mittl.D.	Gehob./ Höher.D.	Land- wirte	Hand- werker	Verkam./ Freib.	Sonst./ Freib.	Gewerbe- treib.					
Basis hochger. (in Tsd.)	11302	2350	885	19	625	2018	2505	586	244	78	378	105	44	51	92	259	447			
Basis ungewichtet	9540	2026	716	14	510	1661	2065	479	176	73	329	99	37	39	73	220	449			
ZY065 Vermietung, Verpachtung																				
Bezieher: hochger. (in Tsd.)	1592	143	94	4	55	272	383	133	46	14	116	23	12	20	28	62	134			
(in %)	14	6	11	22	9	13	15	23	19	19	31	22	27	40	31	24	30			
ungewichtet	1330	123	73	3	46	225	323	107	30	12	90	19	9	14	25	53	126			
1 - u. 25 EUR	2	4	3	-	2	3	1	-	4	(9)	-	(6)	[11]	(8)	(2)	-	3			
25 - u. 50 EUR	3	7	1	-	-	2	3	2	-	(9)	-	(4)	-	-	-	2	5			
50 - u. 100 EUR	6	6	6	-	3	7	6	2	-	(9)	7	-	-	(6)	(8)	4	7			
100 - u. 200 EUR	24	33	31	-	28	26	27	28	20	(27)	14	(23)	[8]	-	(23)	24	14			
200 - u. 300 EUR	17	18	22	[34]	16	16	18	15	12	(12)	17	(12)	-	(10)	(28)	23	12			
300 - u. 400 EUR	10	10	7	-	10	10	11	11	-	(25)	11	(15)	[16]	(15)	(7)	3	12			
400 - u. 500 EUR	8	5	9	-	10	9	7	8	12	-	11	(10)	-	(5)	(8)	10	9			
500 - u. 600 EUR	6	3	1	-	8	6	6	6	-	-	7	-	[7]	-	(9)	8	7			
600 - u. 700 EUR	3	2	3	-	2	4	4	2	-	-	1	(5)	[9]	(8)	(7)	4	3			
700 - u. 800 EUR	3	2	3	-	3	1	2	3	4	-	3	-	-	(6)	-	5	5			
800 - u. 900 EUR	2	4	-	-	2	1	3	1	9	-	2	(12)	[8]	(9)	-	-	4			
900 - u. 1.000 EUR	2	1	-	[28]	4	1	0	2	-	(10)	3	-	-	(6)	-	3	6			
1.000 - u. 1.100 EUR	3	2	3	[38]	-	4	1	6	6	-	5	(13)	[14]	-	-	1	1			
1.100 - u. 1.200 EUR	1	1	-	-	3	0	1	1	4	-	-	-	-	-	-	2	1			
1.200 - u. 1.300 EUR	1	-	1	-	2	2	0	1	-	-	1	-	[17]	-	-	2	2			
1.300 - u. 1.400 EUR	0	-	1	-	-	0	0	1	-	-	-	-	-	-	-	-	2			
1.400 - u. 1.500 EUR	1	-	2	-	4	-	1	3	-	-	1	-	-	-	-	-	-			
1.500 - u. 1.750 EUR	2	0	3	-	-	1	2	2	2	-	5	-	-	-	(3)	-	2			
1.750 - u. 2.000 EUR	1	-	-	-	-	2	0	1	-	-	4	-	-	-	(5)	-	1			
2.000 - u. 2.500 EUR	2	1	2	-	3	1	3	3	8	-	4	-	-	-	-	2	2			
2.500 - u. 5.000 EUR	2	1	1	-	-	2	1	1	16	-	2	-	[10]	(27)	-	5	1			
5.000 EUR und mehr	1	-	1	-	-	2	0	2	3	-	2	-	-	-	-	3	1			
S U M M E	100	100	100	[100]	100	100	100	100	100	(100)	100	(100)	[100]	(100)	(100)	100	100			
1 - u. 250 EUR	43	61	55	[34]	46	45	45	37	31	(65)	29	(41)	[19]	(17)	(49)	42	35			
250 - u. 500 EUR	27	22	23	-	24	29	28	28	18	(25)	31	(30)	[16]	(26)	(27)	23	27			
500 - u. 750 EUR	10	6	4	-	12	10	11	9	4	-	10	(5)	[16]	(8)	(16)	15	14			
750 - u. 1.000 EUR	6	6	3	[28]	8	4	4	5	9	(10)	6	(12)	[8]	(21)	-	5	12			
1.000 - u. 1.500 EUR	6	3	7	[38]	9	6	4	11	9	-	7	(13)	[31]	-	-	5	6			
1.500 EUR und mehr	8	2	7	-	3	7	7	9	29	-	17	-	[10]	(27)	(8)	11	7			
Betrag je Bezieher/in (EUR/M)	765	335	473	[703]	458	1779	455	624	1238	(250)	761	(419)	[986]	(1377)	(393)	715	578			

Schichtung der Zinseinkünfte, bei Ehepaaren je zur Hälfte beiden Ehepartnern zugeordnet

Teilgesamtheit: Männer und Frauen ab 55 Jahren (ohne Heimbewohner) - a l t e L ä n d e r (mit West-Berlin)

	+-- ALLE +--	+----- M ä n n e r -----+						+----- F r a u e n -----+					
		Alle	55-u.	65-u.	75-u.	85 u.	65 u.	Alle	55-u.	65-u.	75-u.	85 u.	65 u.
			65 J.	75 J.	85 J.	älter	älter		65 J.	75 J.	85 J.	älter	älter
Basis hochger. (in Tsd.)	21101	9799	4026	3484	1842	447	5773	11302	3858	3769	2569	1107	7444
Basis ungewichtet	17106	7566	2353	2955	1611	647	5213	9540	2763	3060	2376	1341	6777
ZY066 Zinseinkünfte													
Bezieher: hochger. (in Tsd.)	5866	2673	887	1042	578	167	1786	3193	951	1120	783	338	2241
(in %)	28	27	22	30	31	37	31	28	25	30	30	31	30
ungewichtet	5062	2242	535	917	528	262	1707	2820	727	928	754	411	2093
1 - u. 25 EUR	25	24	25	23	25	27	24	25	28	22	27	26	25
25 - u. 50 EUR	16	16	18	14	15	16	15	17	19	17	16	17	16
50 - u. 100 EUR	23	23	24	23	22	15	22	23	23	24	24	18	23
100 - u. 200 EUR	16	17	16	16	19	20	17	16	15	16	16	21	17
200 - u. 300 EUR	7	7	5	7	7	10	7	7	6	6	7	9	7
300 - u. 400 EUR	3	3	3	4	2	3	3	3	2	4	2	1	3
400 - u. 500 EUR	2	2	1	3	2	2	2	2	1	3	2	2	2
500 - u. 600 EUR	2	2	2	2	3	2	2	2	2	2	2	2	2
600 - u. 700 EUR	1	1	1	2	1	1	1	1	1	2	1	1	1
700 - u. 800 EUR	1	1	0	1	0	1	1	1	0	1	0	0	1
800 - u. 900 EUR	1	1	1	1	1	3	1	1	0	1	1	-	1
900 - u. 1.000 EUR	0	0	-	0	0	-	0	0	0	0	0	0	0
1.000 - u. 1.100 EUR	1	1	0	1	1	1	1	1	0	1	0	1	1
1.100 - u. 1.200 EUR	0	0	1	0	0	-	0	0	0	0	-	-	0
1.200 - u. 1.300 EUR	0	0	1	0	-	0	0	0	0	0	0	0	0
1.300 - u. 1.400 EUR	-	-	-	-	-	-	-	-	-	-	-	-	-
1.400 - u. 1.500 EUR	0	0	0	0	-	-	0	0	-	0	-	-	0
1.500 - u. 1.750 EUR	0	1	1	1	-	0	1	0	0	0	0	0	0
1.750 - u. 2.000 EUR	0	0	0	0	-	-	0	0	-	0	0	-	0
2.000 - u. 2.500 EUR	0	0	-	1	0	-	1	0	0	1	0	1	0
2.500 - u. 5.000 EUR	1	1	1	1	0	0	1	1	1	1	0	0	1
5.000 EUR und mehr	0	0	-	0	-	-	0	-	-	-	-	-	-
S U M M E	100	100	100	100	100	100	100	100	100	100	100	100	100
1 - u. 250 EUR	83	82	85	79	84	84	81	84	87	81	86	86	83
250 - u. 500 EUR	9	9	8	11	9	8	10	9	7	10	9	8	9
500 - u. 750 EUR	3	4	3	4	4	4	4	3	3	4	3	3	3
750 - u. 1.000 EUR	1	2	1	2	1	3	2	1	1	2	1	0	1
1.000 - u. 1.500 EUR	1	1	2	1	1	1	1	1	1	1	1	1	1
1.500 EUR und mehr	2	2	2	3	1	1	2	2	2	2	1	1	2
Betrag je Bezieher/in (EUR/M)	165	177	157	215	146	157	187	154	143	186	129	138	159

Schichtung der Zinseinkünfte, bei Ehepaaren je zur Hälfte beiden Ehepartnern zugeordnet

Teilgesamtheit: Männer ab 55 Jahren (ohne Heimbewohner) - a l t e L ä n d e r (mit West-Berlin)

	+-- ALLE +--			+ V E R H E I R A T E T E +			+----- A L L E I N S T E H E N D E N A C H F A M I L I E N S T A N D -----+									
	Alle	Gesamt		Alle	Verwitwet		Geschieden/Getr.lebend			Ledig						
		55-u. 65 J.	65 u. älter		Alle	55-u. 65 J.	65 u. älter	Alle	55-u. 65 J.	65 u. älter	Alle	55-u. 65 J.	65 u. älter			
Basis hochger. (in Tsd.)	9799	7044	2871	4172	2756	1155	1601	852	108	744	1118	619	498	786	428	358
Basis ungewichtet	7566	5635	1789	3846	1931	564	1367	805	61	744	686	305	381	440	198	242
ZY066 Zinseinkünfte																
Bezieher: hochger. (in Tsd.)	2673	2136	709	1427	537	177	359	233	20	213	152	76	77	151	81	70
(in %)	27	30	25	34	19	15	22	27	19	29	14	12	15	19	19	19
ungewichtet	2242	1801	444	1357	441	91	350	252	11	241	103	42	61	86	38	48
1 - u. 25 EUR	24	27	29	26	14	12	15	18	(22)	17	10	6	14	11	15	7
25 - u. 50 EUR	16	17	19	16	12	14	11	11	(10)	11	16	24	7	9	5	13
50 - u. 100 EUR	23	23	23	23	21	26	18	18	(24)	17	23	29	17	23	24	21
100 - u. 200 EUR	17	16	15	16	21	21	22	22	(29)	22	15	13	17	27	26	28
200 - u. 300 EUR	7	6	5	6	9	5	11	10	-	11	9	3	14	9	8	10
300 - u. 400 EUR	3	2	2	3	7	9	5	5	-	5	7	6	7	9	13	5
400 - u. 500 EUR	2	2	1	2	3	4	3	3	(15)	2	4	2	6	3	3	4
500 - u. 600 EUR	2	2	1	2	5	4	5	5	-	6	4	6	2	3	2	5
600 - u. 700 EUR	1	1	1	1	1	-	2	2	-	2	2	-	4	-	-	-
700 - u. 800 EUR	1	1	0	1	1	-	1	0	-	0	1	-	2	2	-	3
800 - u. 900 EUR	1	1	1	1	2	-	2	2	-	3	2	-	4	-	-	-
900 - u. 1.000 EUR	0	0	-	0	0	-	0	-	-	-	1	-	1	-	-	-
1.000 - u. 1.100 EUR	1	1	0	1	1	1	1	0	-	0	1	-	1	2	2	2
1.100 - u. 1.200 EUR	0	0	0	0	1	1	1	1	-	1	1	3	-	-	-	-
1.200 - u. 1.300 EUR	0	0	0	0	1	2	0	0	-	0	1	2	-	1	2	-
1.300 - u. 1.400 EUR	-	-	-	-	-	-	-	-	-	-	-	-	-	-	-	-
1.400 - u. 1.500 EUR	0	0	-	0	0	1	-	-	-	-	1	2	-	-	-	-
1.500 - u. 1.750 EUR	1	0	0	0	1	1	1	1	-	1	3	3	3	-	-	-
1.750 - u. 2.000 EUR	0	0	0	0	0	-	0	1	-	1	-	-	-	-	-	-
2.000 - u. 2.500 EUR	0	0	-	1	-	-	-	-	-	-	-	-	-	-	-	-
2.500 - u. 5.000 EUR	1	1	1	1	0	-	0	0	-	0	-	-	-	1	-	1
5.000 EUR und mehr	0	-	-	-	0	-	0	1	-	1	-	-	-	-	-	-
S U M M E	100	100	100	100	100	100	100	100	(100)	100	100	100	100	100	100	100
1 - u. 250 EUR	82	85	88	83	73	75	73	75	(85)	74	69	72	66	75	74	76
250 - u. 500 EUR	9	8	6	9	13	15	12	11	(15)	11	14	12	16	16	19	12
500 - u. 750 EUR	4	3	2	3	6	4	7	7	-	8	7	6	8	3	2	5
750 - u. 1.000 EUR	2	1	1	2	2	-	4	3	-	3	3	-	5	2	-	3
1.000 - u. 1.500 EUR	1	1	1	1	3	5	2	2	-	2	4	7	1	3	4	2
1.500 EUR und mehr	2	2	2	2	2	1	3	3	-	3	3	3	3	1	-	1
Betrag je Bezieher/in (EUR/M)	177	161	144	169	241	207	259	250	(112)	263	265	254	277	205	187	225

Schichtung der Zinseinkünfte, bei Ehepaaren je zur Hälfte beiden Ehepartnern zugeordnet

Teilgesamtheit: Frauen ab 55 Jahren (ohne Heimbewohner) - a l t e L ä n d e r (mit West-Berlin)

	+-- ALLE --+			+ V E R H E I R A T E T E +			+----- A L L E I N S T E H E N D E N A C H F A M I L I E N S T A N D -----+											
		Gesamt		Verwitwet		Geschieden/Getr.lebend		Ledig										
		Alle	55-u. 65 J.	65 u. älter	Alle	55-u. 65 J.	65 u. älter	Alle	55-u. 65 J.	65 u. älter	Alle	55-u. 65 J.	65 u. älter	Alle	55-u. 65 J.	65 u. älter		
Basis hochger. (in Tsd.)	11302	5892	2582	3311	5410	1276	4134	3515	412	3103	1162	585	577	732	279	453		
Basis ungewichtet	9540	4919	1998	2921	4621	765	3856	3153	234	2919	859	377	482	609	154	455		
ZY066 Zinseinkünfte																		

Bezieher: hochger. (in Tsd.)	3193	1859	712	1147	1334	239	1094	884	67	816	218	86	131	232	86	146		
(in %)	28	32	28	35	25	19	26	25	16	26	19	15	23	32	31	32		
ungewichtet	2820	1632	579	1053	1188	148	1040	828	39	789	163	59	104	197	50	147		
1 - u. 25 EUR	25	26	26	25	25	33	24	25	41	23	32	40	26	21	18	23		
25 - u. 50 EUR	17	17	20	16	17	17	17	18	28	17	14	11	16	16	14	18		
50 - u. 100 EUR	23	24	24	23	22	22	22	20	18	20	25	18	29	29	29	29		
100 - u. 200 EUR	16	15	15	16	17	15	18	18	9	18	15	11	17	18	24	15		
200 - u. 300 EUR	7	6	7	6	8	6	8	9	2	9	4	6	3	7	8	6		
300 - u. 400 EUR	3	3	2	3	2	2	2	2	-	3	1	-	1	3	4	3		
400 - u. 500 EUR	2	2	1	3	2	2	2	2	-	2	3	5	1	2	-	3		
500 - u. 600 EUR	2	2	2	2	2	1	3	3	-	3	2	2	3	1	-	1		
600 - u. 700 EUR	1	1	1	1	1	0	1	1	2	1	-	-	-	0	-	1		
700 - u. 800 EUR	1	1	0	1	0	1	0	0	-	0	0	-	0	1	2	0		
800 - u. 900 EUR	1	1	1	1	0	-	0	1	-	1	-	-	-	-	-	-		
900 - u. 1.000 EUR	0	0	-	0	0	1	0	1	-	1	1	1	-	-	-	-		
1.000 - u. 1.100 EUR	1	1	0	1	1	1	1	1	-	1	1	2	1	-	-	-		
1.100 - u. 1.200 EUR	0	0	0	0	-	-	-	-	-	-	-	-	-	-	-	-		
1.200 - u. 1.300 EUR	0	0	0	-	0	0	0	0	-	0	0	0	-	1	-	1		
1.300 - u. 1.400 EUR	-	-	-	-	-	-	-	-	-	-	-	-	-	-	-	-		
1.400 - u. 1.500 EUR	0	0	-	0	-	-	-	-	-	-	-	-	-	-	-	-		
1.500 - u. 1.750 EUR	0	0	1	0	0	-	0	0	-	0	-	-	-	-	-	-		
1.750 - u. 2.000 EUR	0	0	-	0	0	-	0	0	-	0	-	-	-	-	-	-		
2.000 - u. 2.500 EUR	0	1	0	1	0	1	0	0	-	0	1	3	-	-	-	-		
2.500 - u. 5.000 EUR	1	1	1	1	0	-	1	0	-	0	1	-	2	-	-	-		
5.000 EUR und mehr	-	-	-	-	-	-	-	-	-	-	-	-	-	-	-	-		
S U M M E	100	100	100	100	100	100	100	100	100	100	100	100	100	100	100	100		

1 - u. 250 EUR	84	84	86	82	85	90	84	84	98	83	87	85	89	88	90	87		
250 - u. 500 EUR	9	9	7	10	9	6	9	9	-	10	6	8	5	9	8	9		
500 - u. 750 EUR	3	3	3	3	3	2	4	4	2	4	2	2	3	2	2	2		
750 - u. 1.000 EUR	1	1	1	2	1	1	1	1	-	1	1	1	-	0	-	0		
1.000 - u. 1.500 EUR	1	1	1	1	1	1	1	1	-	1	1	2	1	1	-	1		
1.500 EUR und mehr	2	2	2	2	1	1	1	1	-	1	2	3	2	-	-	-		
Betrag je Bezieher/in (EUR/M)	154	164	153	170	141	112	147	147	51	155	147	168	133	110	102	114		

Schichtung der Zinseinkünfte, bei Ehepaaren je zur Hälfte beiden Ehepartnern zugeordnet

Teilgesamtheit: Männer und Frauen ab 65 Jahren (ohne Heimbewohner) - a l t e L ä n d e r (mit West-Berlin)

	+-- alle +--	+- LETZTE / HEUTIGE BERUFLICHE STELLUNG ("Alle" einschl. nie erwerbstätig und K.A. zur beruflichen Stellung) -----+											
		M ä n n e r					F r a u e n						
		Alle	Arbeiter	An- gestellte	Beamte/ Ber.-Sold	Selbst- ständige	Mit- helfende	Alle	Arbeiter	An- gestellte	Beamte/ Ber.-Sold	Selbst- ständige	Mit- helfende
Basis hochger. (in Tsd.)	13217	5773	2092	2166	667	792	6	7444	2339	3716	188	336	404
Basis ungewichtet	11990	5213	1797	1874	793	702	6	6777	2114	3276	203	312	412
ZY066 Zinseinkünfte													

Bezieher: hochger. (in Tsd.)	4028	1786	351	853	303	274	2	2241	499	1332	93	100	130
(in %)	30	31	17	39	45	35	29	30	21	36	50	30	32
ungewichtet	3800	1707	323	755	378	245	2	2093	466	1204	101	93	132
1 - u. 25 EUR	24	24	35	21	23	18	-	25	36	22	15	12	31
25 - u. 50 EUR	16	15	17	14	20	6	[28]	16	17	16	22	11	12
50 - u. 100 EUR	23	22	28	20	24	19	[72]	23	22	23	22	22	27
100 - u. 200 EUR	17	17	10	19	16	22	-	17	15	18	13	21	14
200 - u. 300 EUR	7	7	5	9	5	7	-	7	3	7	14	13	11
300 - u. 400 EUR	3	3	1	3	4	6	-	3	1	4	4	2	1
400 - u. 500 EUR	2	2	2	3	1	4	-	2	1	3	3	1	1
500 - u. 600 EUR	2	2	1	2	2	5	-	2	1	2	3	5	2
600 - u. 700 EUR	1	1	-	2	1	2	-	1	1	1	0	4	1
700 - u. 800 EUR	1	1	0	1	1	2	-	1	1	0	1	1	-
800 - u. 900 EUR	1	1	1	1	1	1	-	1	1	1	-	-	-
900 - u. 1.000 EUR	0	0	0	0	-	-	-	0	0	0	-	2	-
1.000 - u. 1.100 EUR	1	1	-	1	1	1	-	1	-	1	-	1	1
1.100 - u. 1.200 EUR	0	0	-	0	1	0	-	0	-	0	-	-	-
1.200 - u. 1.300 EUR	0	0	-	0	-	0	-	0	-	0	1	-	-
1.300 - u. 1.400 EUR	-	-	-	-	-	-	-	-	-	-	-	-	-
1.400 - u. 1.500 EUR	0	0	-	-	-	1	-	0	-	0	-	-	-
1.500 - u. 1.750 EUR	0	1	0	1	1	1	-	0	1	0	-	-	-
1.750 - u. 2.000 EUR	0	0	-	0	-	1	-	0	-	0	-	-	-
2.000 - u. 2.500 EUR	1	1	-	1	-	2	-	0	-	1	1	-	-
2.500 - u. 5.000 EUR	1	1	-	0	0	3	-	1	0	0	2	5	-
5.000 EUR und mehr	0	0	-	0	-	-	-	-	-	-	-	-	-
S U M M E	100	100	100	100	100	100	[100]	100	100	100	100	100	100

1 - u. 250 EUR	82	81	94	77	86	69	[100]	83	92	80	79	70	91
250 - u. 500 EUR	10	10	3	12	8	13	-	9	3	12	14	12	6
500 - u. 750 EUR	4	4	1	5	2	7	-	3	2	3	3	10	2
750 - u. 1.000 EUR	2	2	1	2	2	3	-	1	2	2	-	2	-
1.000 - u. 1.500 EUR	1	1	-	1	2	2	-	1	-	1	1	1	1
1.500 EUR und mehr	2	2	0	2	1	6	-	2	1	2	3	5	-
Betrag je Bezieher/in (EUR/M)	171	187	83	201	138	333	[68]	159	99	172	200	320	97

Schichtung der Zinseinkünfte, bei Ehepaaren je zur Hälfte beiden Ehepartnern zugeordnet

Teilgesamtheit: Männer ab 55 Jahren (ohne Heimbewohner) - a l t e L ä n d e r (mit West-Berlin)

	Männer - Tätigkeitsniveau																
	Alle +--- Arbeiter +---				Angestellte +---					Beamte, Berufssol. +---		Selbstständige +---				Mit-	
Männer+	Ange- lernt	Fach- arbeiter	Meister Polier	Ange- lernt	Einf. Fachkr.	Mittl. Fachkr.	Gehob. Fachkr.	Hochq./ leit.	Einf./ Mittl.D.	Gehob./ Höher.D.	Land- wirte	Hand- werker	Verkam. Freib.	Sonst. Freib.	Gewerbe treib.	hel- fende	
Basis hochger. (in Tsd.)	9799	973	2096	359	117	433	1377	852	1008	366	842	205	265	202	125	487	8
Basis ungewichtet	7566	708	1577	283	76	315	1012	640	772	299	831	183	206	149	89	358	7
ZY066 Zinseinkünfte																	
Bezieher: hochger. (in Tsd.)	2673	86	316	89	15	70	419	317	460	108	387	44	66	97	51	140	2
(in %)	27	9	15	25	13	16	30	37	46	30	46	21	25	48	41	29	22
ungewichtet	2242	73	258	76	12	56	327	252	366	95	404	39	59	69	39	110	2
1 - u. 25 EUR	24	32	37	27	(9)	47	26	23	12	39	21	37	19	10	22	20	-
25 - u. 50 EUR	16	15	19	24	(33)	4	17	14	17	22	17	7	13	8	3	9	[28]
50 - u. 100 EUR	23	29	26	18	(15)	17	24	20	20	22	26	21	22	18	23	18	[72]
100 - u. 200 EUR	17	16	9	15	(43)	17	18	19	19	11	18	20	17	19	16	16	-
200 - u. 300 EUR	7	4	5	5	-	3	5	7	11	1	6	6	8	8	5	10	-
300 - u. 400 EUR	3	1	1	2	-	4	2	4	4	2	5	2	1	3	8	9	-
400 - u. 500 EUR	2	1	0	4	-	4	1	1	5	-	1	-	7	4	3	3	-
500 - u. 600 EUR	2	1	1	-	-	1	2	2	2	-	2	7	5	9	9	4	-
600 - u. 700 EUR	1	-	2	-	-	2	1	2	2	1	1	-	2	-	2	2	-
700 - u. 800 EUR	1	-	2	-	-	2	-	1	1	-	0	-	-	3	-	2	-
800 - u. 900 EUR	1	1	0	-	-	-	0	1	1	1	1	3	3	6	2	-	-
900 - u. 1.000 EUR	0	-	0	-	-	-	0	1	1	-	-	-	-	-	-	-	-
1.000 - u. 1.100 EUR	1	-	-	-	-	-	1	1	1	1	0	-	1	1	2	-	-
1.100 - u. 1.200 EUR	0	-	-	-	-	-	0	1	-	1	1	-	-	-	-	1	-
1.200 - u. 1.300 EUR	0	-	-	-	-	-	0	1	0	-	-	-	1	-	-	1	-
1.300 - u. 1.400 EUR	-	-	-	-	-	-	-	-	-	-	-	-	-	-	-	-	-
1.400 - u. 1.500 EUR	0	-	-	-	-	-	-	-	-	-	0	-	-	2	-	-	-
1.500 - u. 1.750 EUR	1	-	1	-	-	-	0	2	1	-	1	-	-	-	-	1	-
1.750 - u. 2.000 EUR	0	-	-	-	-	-	0	-	1	-	-	-	-	1	-	-	-
2.000 - u. 2.500 EUR	0	-	-	-	-	-	-	1	0	-	-	-	-	2	-	3	-
2.500 - u. 5.000 EUR	1	-	-	-	-	-	0	-	1	-	1	-	-	10	2	-	-
5.000 EUR und mehr	0	-	-	-	-	-	-	-	0	-	-	-	-	-	-	-	-
S U M M E	100	100	100	100	(100)	100	100	100	100	100	100	100	100	100	100	100	[100]
1 - u. 250 EUR	82	94	96	86	(100)	87	88	77	73	94	85	91	74	58	67	70	[100]
250 - u. 500 EUR	9	4	1	11	-	8	6	11	16	2	9	2	15	11	13	15	-
500 - u. 750 EUR	4	1	1	2	-	3	3	5	4	1	2	7	7	9	10	6	-
750 - u. 1.000 EUR	2	1	1	2	-	2	1	1	3	1	1	-	3	6	6	2	-
1.000 - u. 1.500 EUR	1	-	-	-	-	-	1	3	1	3	1	-	2	3	2	2	-
1.500 EUR und mehr	2	-	1	-	-	-	1	3	3	-	1	-	-	13	2	4	-
Betrag je Bezieher/in (EUR/M)	177	78	73	104	(78)	107	129	209	254	91	145	99	181	566	279	261	[68]

Schichtung der Zinseinkünfte, bei Ehepaaren je zur Hälfte beiden Ehepartnern zugeordnet

Teilgesamtheit: Frauen ab 55 Jahren (ohne Heimbewohner) - a l t e L ä n d e r (mit West-Berlin)

	Frauen - Tätigkeitsniveau																					
	Alle Frauen				Arbeiter					Angestellte					Beamte, Berufssol.		Selbstständige			Mit-		
	Alle	Arbeiter	Angestellte	Beamte, Berufssol.	Selbstständige	Mit-	lernt	Fach-	Meister-	lernt	Einf.	Mittl.	Gehob.	Hochq./	Einf./	Gehob./	Land-	Hand-	Verkam.	Sonst.	Gewerbe	hel-
	Frauen	lernt	arbeiter	Polier	lernt	Fachkr.	Fachkr.	Fachkr.	leit.	Mittl.D.	Höher.D.	wirte	werker	Freib.	Freib.	treib.	fende					
Basis hochger. (in Tsd.)	11302	2350	885	19	625	2018	2505	586	244	78	378	105	44	51	92	259	447					
Basis ungewichtet	9540	2026	716	14	510	1661	2065	479	176	73	329	99	37	39	73	220	449					
ZY066 Zinseinkünfte																						
Bezieher: hochger. (in Tsd.)	3193	423	201	3	111	570	922	252	98	29	177	21	10	21	38	64	145					
(in %)	28	18	23	17	18	28	37	43	40	37	47	20	24	42	25	33	33					
ungewichtet	2820	398	163	2	99	500	794	208	72	33	159	19	9	16	33	57	147					
1 - u. 25 EUR	25	38	35	-	29	26	23	18	18	23	16	(18)	-	(5)	19	19	30					
25 - u. 50 EUR	17	17	19	-	19	19	17	14	13	11	20	(11)	[44]	(11)	7	13	14					
50 - u. 100 EUR	23	22	24	[63]	27	20	24	26	28	28	26	(38)	[8]	(4)	16	17	26					
100 - u. 200 EUR	16	13	14	-	11	17	19	12	15	34	12	(30)	[17]	(37)	25	17	13					
200 - u. 300 EUR	7	3	2	-	5	6	6	8	9	4	14	(4)	[11]	-	19	15	10					
300 - u. 400 EUR	3	2	-	[37]	1	2	3	6	7	-	3	-	[19]	-	-	3	1					
400 - u. 500 EUR	2	0	2	-	5	1	3	6	-	-	1	-	-	-	-	2	1					
500 - u. 600 EUR	2	1	1	-	3	2	2	5	-	-	2	-	-	-	6	4	2					
600 - u. 700 EUR	1	1	1	-	1	1	0	1	1	0	1	-	-	(5)	4	4	1					
700 - u. 800 EUR	1	0	1	-	1	0	0	1	1	-	0	-	-	-	-	4	-					
800 - u. 900 EUR	1	0	1	-	-	1	1	1	1	-	1	-	-	-	-	-	-					
900 - u. 1.000 EUR	0	0	-	-	-	0	0	0	2	-	-	-	-	(4)	4	-	-					
1.000 - u. 1.100 EUR	1	0	-	-	-	0	1	0	1	-	-	-	-	(5)	-	-	1					
1.100 - u. 1.200 EUR	0	-	-	-	-	1	0	-	-	-	-	-	-	-	-	-	-					
1.200 - u. 1.300 EUR	0	-	-	-	-	-	0	1	-	0	0	-	-	-	-	-	-					
1.300 - u. 1.400 EUR	-	-	-	-	-	-	-	-	-	-	-	-	-	-	-	-	-					
1.400 - u. 1.500 EUR	0	-	-	-	-	-	-	-	2	-	-	-	-	-	-	-	-					
1.500 - u. 1.750 EUR	0	1	-	-	-	0	0	-	1	-	1	-	-	-	-	-	-					
1.750 - u. 2.000 EUR	0	-	-	-	-	0	0	-	-	-	-	-	-	-	-	-	-					
2.000 - u. 2.500 EUR	0	-	-	-	-	1	0	1	-	-	2	-	-	-	-	-	-					
2.500 - u. 5.000 EUR	1	0	-	-	-	0	1	0	1	-	1	-	-	(29)	-	3	1					
5.000 EUR und mehr	-	-	-	-	-	-	-	-	-	-	-	-	-	-	-	-	-					
S U M M E	100	100	100	[100]	100	100	100	100	100	100	100	(100)	[100]	(100)	100	100	100					
1 - u. 250 EUR	84	92	93	[63]	87	85	83	73	75	96	79	(96)	[69]	(57)	76	74	91					
250 - u. 500 EUR	9	4	3	[37]	8	8	10	17	15	4	12	(4)	[31]	-	10	11	5					
500 - u. 750 EUR	3	2	2	-	5	4	2	6	1	0	4	-	-	(5)	10	12	2					
750 - u. 1.000 EUR	1	1	2	-	-	1	1	2	4	-	1	-	-	(4)	4	-	-					
1.000 - u. 1.500 EUR	1	0	-	-	-	1	2	1	3	0	0	-	-	(5)	-	-	1					
1.500 EUR und mehr	2	1	-	-	-	2	1	1	2	-	3	-	-	(29)	-	3	1					
Betrag je Bezieher/in (EUR/M)	154	95	86	[175]	103	144	160	195	219	91	199	(74)	[137]	(1081)	181	252	127					

Schichtung des Kindergelds, bei Ehepaaren je zur Hälfte beiden Ehepartnern zugeordnet

Teilgesamtheit: Männer und Frauen ab 55 Jahren (ohne Heimbewohner) - a l t e L ä n d e r (mit West-Berlin)

	+-- ALLE +--		+----- M ä n n e r -----+						+----- F r a u e n -----+					
			Alle	55-u.	65-u.	75-u.	85 u.	65 u.	Alle	55-u.	65-u.	75-u.	85 u.	65 u.
				65 J.	75 J.	85 J.	älter	älter		65 J.	75 J.	85 J.	älter	älter
Basis hochger. (in Tsd.)	21101		9799	4026	3484	1842	447	5773	11302	3858	3769	2569	1107	7444
Basis ungewichtet	17106		7566	2353	2955	1611	647	5213	9540	2763	3060	2376	1341	6777
ZY067 Kindergeld														
Bezieher: hochger. (in Tsd.)	1050		733	655	73	4	0	78	317	305	11	1	-	12
(in %)	5		7	16	2	0	0	1	3	8	0	0	-	0
ungewichtet	676		465	386	73	5	1	79	211	202	8	1	-	9
1 - u. 25 EUR	-		-	-	-	-	-	-	-	-	-	-	-	-
25 - u. 50 EUR	-		-	-	-	-	-	-	-	-	-	-	-	-
50 - u. 100 EUR	60		58	58	60	[78]	-	61	64	64	[81]	[100]	-	[82]
100 - u. 200 EUR	34		35	35	35	[22]	[100]	35	31	32	[19]	-	-	[18]
200 - u. 300 EUR	4		5	5	1	-	-	1	1	1	-	-	-	-
300 - u. 400 EUR	2		2	1	3	-	-	3	2	2	-	-	-	-
400 - u. 500 EUR	0		0	0	-	-	-	0	-	-	-	-	-	-
500 - u. 600 EUR	0		0	0	-	-	-	-	1	1	-	-	-	-
600 - u. 700 EUR	-		-	-	-	-	-	-	-	-	-	-	-	-
700 - u. 800 EUR	-		-	-	-	-	-	-	-	-	-	-	-	-
800 - u. 900 EUR	0		0	0	-	-	-	-	-	-	-	-	-	-
900 - u. 1.000 EUR	-		-	-	-	-	-	-	-	-	-	-	-	-
1.000 - u. 1.100 EUR	-		-	-	-	-	-	-	-	-	-	-	-	-
1.100 - u. 1.200 EUR	-		-	-	-	-	-	-	-	-	-	-	-	-
1.200 - u. 1.300 EUR	-		-	-	-	-	-	-	-	-	-	-	-	-
1.300 - u. 1.400 EUR	-		-	-	-	-	-	-	-	-	-	-	-	-
1.400 - u. 1.500 EUR	-		-	-	-	-	-	-	-	-	-	-	-	-
1.500 - u. 1.750 EUR	-		-	-	-	-	-	-	-	-	-	-	-	-
1.750 - u. 2.000 EUR	-		-	-	-	-	-	-	-	-	-	-	-	-
2.000 - u. 2.500 EUR	-		-	-	-	-	-	-	-	-	-	-	-	-
2.500 - u. 5.000 EUR	-		-	-	-	-	-	-	-	-	-	-	-	-
5.000 EUR und mehr	-		-	-	-	-	-	-	-	-	-	-	-	-
S U M M E	100		100	100	100	[100]	[100]	100	100	100	[100]	[100]	-	[100]
1 - u. 250 EUR	94		93	93	95	[100]	[100]	95	95	95	[100]	[100]	-	[100]
250 - u. 500 EUR	6		6	7	5	-	-	5	4	4	-	-	-	-
500 - u. 750 EUR	0		0	0	-	-	-	-	1	1	-	-	-	-
750 - u. 1.000 EUR	0		0	0	-	-	-	-	-	-	-	-	-	-
1.000 - u. 1.500 EUR	-		-	-	-	-	-	-	-	-	-	-	-	-
1.500 EUR und mehr	-		-	-	-	-	-	-	-	-	-	-	-	-
Betrag je Bezieher/in (EUR/M)	139		141	141	137	[112]	[184]	136	134	135	[109]	[92]	-	[108]

Schichtung des Kindergelds, bei Ehepaaren je zur Hälfte beiden Ehepartnern zugeordnet

Teilgesamtheit: Männer ab 55 Jahren (ohne Heimbewohner) - a l t e L ä n d e r (mit West-Berlin)

	+-- ALLE +--			+ V E R H E I R A T E T E +			+----- A L L E I N S T E H E N D E N A C H F A M I L I E N S T A N D -----+									
	Alle	Gesamt		Alle	Verwitwet		Geschieden/Getr.lebend			Ledig						
		55-u. 65 J.	65 u. älter		Alle	55-u. 65 J.	65 u. älter	Alle	55-u. 65 J.	65 u. älter	Alle	55-u. 65 J.	65 u. älter			
Basis hochger. (in Tsd.)	9799	7044	2871	4172	2756	1155	1601	852	108	744	1118	619	498	786	428	358
Basis ungewichtet	7566	5635	1789	3846	1931	564	1367	805	61	744	686	305	381	440	198	242
ZY067 Kindergeld																
Bezieher: hochger. (in Tsd.)	733	671	610	61	62	46	17	14	12	2	39	25	14	8	8	-
(in %)	7	10	21	1	2	4	1	2	11	0	4	4	3	1	2	-
ungewichtet	465	429	365	64	36	21	15	8	5	3	24	12	12	4	4	-
1 - u. 25 EUR	-	-	-	-	-	-	-	-	-	-	-	-	-	-	-	-
25 - u. 50 EUR	-	-	-	-	-	-	-	-	-	-	-	-	-	-	-	-
50 - u. 100 EUR	58	64	62	77	-	-	-	-	-	-	-	-	-	-	-	-
100 - u. 200 EUR	35	30	31	21	81	(80)	(85)	[100]	[100]	[100]	(82)	(82)	(82)	[48]	[48]	-
200 - u. 300 EUR	5	5	6	2	-	-	-	-	-	-	-	-	-	-	-	-
300 - u. 400 EUR	2	0	0	-	16	(16)	(15)	-	-	-	(14)	(11)	(18)	[52]	[52]	-
400 - u. 500 EUR	0	0	0	-	-	-	-	-	-	-	-	-	-	-	-	-
500 - u. 600 EUR	0	-	-	-	3	(4)	-	-	-	-	(5)	(7)	-	-	-	-
600 - u. 700 EUR	-	-	-	-	-	-	-	-	-	-	-	-	-	-	-	-
700 - u. 800 EUR	-	-	-	-	-	-	-	-	-	-	-	-	-	-	-	-
800 - u. 900 EUR	0	0	0	-	-	-	-	-	-	-	-	-	-	-	-	-
900 - u. 1.000 EUR	-	-	-	-	-	-	-	-	-	-	-	-	-	-	-	-
1.000 - u. 1.100 EUR	-	-	-	-	-	-	-	-	-	-	-	-	-	-	-	-
1.100 - u. 1.200 EUR	-	-	-	-	-	-	-	-	-	-	-	-	-	-	-	-
1.200 - u. 1.300 EUR	-	-	-	-	-	-	-	-	-	-	-	-	-	-	-	-
1.300 - u. 1.400 EUR	-	-	-	-	-	-	-	-	-	-	-	-	-	-	-	-
1.400 - u. 1.500 EUR	-	-	-	-	-	-	-	-	-	-	-	-	-	-	-	-
1.500 - u. 1.750 EUR	-	-	-	-	-	-	-	-	-	-	-	-	-	-	-	-
1.750 - u. 2.000 EUR	-	-	-	-	-	-	-	-	-	-	-	-	-	-	-	-
2.000 - u. 2.500 EUR	-	-	-	-	-	-	-	-	-	-	-	-	-	-	-	-
2.500 - u. 5.000 EUR	-	-	-	-	-	-	-	-	-	-	-	-	-	-	-	-
5.000 EUR und mehr	-	-	-	-	-	-	-	-	-	-	-	-	-	-	-	-
S U M M E	100	100	100	100	100	(100)	(100)	[100]	[100]	[100]	(100)	(100)	(100)	[100]	[100]	-
1 - u. 250 EUR	93	94	94	98	81	(80)	(85)	[100]	[100]	[100]	(82)	(82)	(82)	[48]	[48]	-
250 - u. 500 EUR	6	6	6	2	16	(16)	(15)	-	-	-	(14)	(11)	(18)	[52]	[52]	-
500 - u. 750 EUR	0	-	-	-	3	(4)	-	-	-	-	(5)	(7)	-	-	-	-
750 - u. 1.000 EUR	0	0	0	-	-	-	-	-	-	-	-	-	-	-	-	-
1.000 - u. 1.500 EUR	-	-	-	-	-	-	-	-	-	-	-	-	-	-	-	-
1.500 EUR und mehr	-	-	-	-	-	-	-	-	-	-	-	-	-	-	-	-
Betrag je Bezieher/in (EUR/M)	141	133	135	115	224	(228)	(212)	[184]	[184]	[184]	(226)	(232)	(217)	[279]	[279]	-

Schichtung des Kindergelds, bei Ehepaaren je zur Hälfte beiden Ehepartnern zugeordnet

Teilgesamtheit: Frauen ab 55 Jahren (ohne Heimbewohner) - a l t e L ä n d e r (mit West-Berlin)

	+-- ALLE --+			+ V E R H E I R A T E T E +			+----- A L L E I N S T E H E N D E N A C H F A M I L I E N S T A N D -----+											
		Gesamt		Verwitwet		Geschieden/Getr.lebend		Ledig										
		Alle	55-u. 65 J.	65 u. älter	Alle	55-u. 65 J.	65 u. älter	Alle	55-u. 65 J.	65 u. älter	Alle	55-u. 65 J.	65 u. älter	Alle	55-u. 65 J.	65 u. älter		
Basis hochger. (in Tsd.)	11302	5892	2582	3311	5410	1276	4134	3515	412	3103	1162	585	577	732	279	453		
Basis ungewichtet	9540	4919	1998	2921	4621	765	3856	3153	234	2919	859	377	482	609	154	455		
ZY067 Kindergeld																		
Bezieher: hochger. (in Tsd.)	317	259	249	10	58	56	2	10	8	2	37	37	-	11	11	-		
(in %)	3	4	10	0	1	4	0	0	2	0	3	6	-	2	4	-		
ungewichtet	211	176	168	8	35	34	1	5	4	1	23	23	-	7	7	-		
1 - u. 25 EUR	-	-	-	-	-	-	-	-	-	-	-	-	-	-	-	-		
25 - u. 50 EUR	-	-	-	-	-	-	-	-	-	-	-	-	-	-	-	-		
50 - u. 100 EUR	64	79	78	[100]	-	-	-	-	-	-	-	-	-	-	-	-		
100 - u. 200 EUR	31	20	21	-	82	81	[100]	[100]	[100]	[100]	(77)	(77)	-	[82]	[82]	-		
200 - u. 300 EUR	1	2	2	-	-	-	-	-	-	-	-	-	-	-	-	-		
300 - u. 400 EUR	2	-	-	-	12	13	-	-	-	-	(14)	(14)	-	[18]	[18]	-		
400 - u. 500 EUR	-	-	-	-	-	-	-	-	-	-	-	-	-	-	-	-		
500 - u. 600 EUR	1	-	-	-	6	6	-	-	-	-	(9)	(9)	-	-	-	-		
600 - u. 700 EUR	-	-	-	-	-	-	-	-	-	-	-	-	-	-	-	-		
700 - u. 800 EUR	-	-	-	-	-	-	-	-	-	-	-	-	-	-	-	-		
800 - u. 900 EUR	-	-	-	-	-	-	-	-	-	-	-	-	-	-	-	-		
900 - u. 1.000 EUR	-	-	-	-	-	-	-	-	-	-	-	-	-	-	-	-		
1.000 - u. 1.100 EUR	-	-	-	-	-	-	-	-	-	-	-	-	-	-	-	-		
1.100 - u. 1.200 EUR	-	-	-	-	-	-	-	-	-	-	-	-	-	-	-	-		
1.200 - u. 1.300 EUR	-	-	-	-	-	-	-	-	-	-	-	-	-	-	-	-		
1.300 - u. 1.400 EUR	-	-	-	-	-	-	-	-	-	-	-	-	-	-	-	-		
1.400 - u. 1.500 EUR	-	-	-	-	-	-	-	-	-	-	-	-	-	-	-	-		
1.500 - u. 1.750 EUR	-	-	-	-	-	-	-	-	-	-	-	-	-	-	-	-		
1.750 - u. 2.000 EUR	-	-	-	-	-	-	-	-	-	-	-	-	-	-	-	-		
2.000 - u. 2.500 EUR	-	-	-	-	-	-	-	-	-	-	-	-	-	-	-	-		
2.500 - u. 5.000 EUR	-	-	-	-	-	-	-	-	-	-	-	-	-	-	-	-		
5.000 EUR und mehr	-	-	-	-	-	-	-	-	-	-	-	-	-	-	-	-		
S U M M E	100	100	100	[100]	100	100	[100]	[100]	[100]	[100]	(100)	(100)	-	[100]	[100]	-		
1 - u. 250 EUR	95	98	98	[100]	82	81	[100]	[100]	[100]	[100]	(77)	(77)	-	[82]	[82]	-		
250 - u. 500 EUR	4	2	2	-	12	13	-	-	-	-	(14)	(14)	-	[18]	[18]	-		
500 - u. 750 EUR	1	-	-	-	6	6	-	-	-	-	(9)	(9)	-	-	-	-		
750 - u. 1.000 EUR	-	-	-	-	-	-	-	-	-	-	-	-	-	-	-	-		
1.000 - u. 1.500 EUR	-	-	-	-	-	-	-	-	-	-	-	-	-	-	-	-		
1.500 EUR und mehr	-	-	-	-	-	-	-	-	-	-	-	-	-	-	-	-		
Betrag je Bezieher/in (EUR/M)	134	113	114	[92]	228	229	[184]	[184]	[184]	[184]	(242)	(242)	-	[217]	[217]	-		

Schichtung des Kindergelds, bei Ehepaaren je zur Hälfte beiden Ehepartnern zugeordnet

Teilgesamtheit: Männer und Frauen ab 65 Jahren (ohne Heimbewohner) - a l t e L ä n d e r (mit West-Berlin)

	+-- alle +--	+-- LETZTE / HEUTIGE BERUFLICHE STELLUNG ("Alle" einschl. nie erwerbstätig und K.A. zur beruflichen Stellung) +-----+											
		+-----+ M ä n n e r +-----+					+-----+ F r a u e n +-----+						
		Alle	Arbeiter	An- gestellte	Beamte/ Ber.-Sold	Selbst- ständige	Mit- helfende	Alle	Arbeiter	An- gestellte	Beamte/ Ber.-Sold	Selbst- ständige	Mit- helfende
Basis hochger. (in Tsd.)	13217	5773	2092	2166	667	792	6	7444	2339	3716	188	336	404
Basis ungewichtet	11990	5213	1797	1874	793	702	6	6777	2114	3276	203	312	412
ZY067 Kindergeld													

Bezieher: hochger. (in Tsd.)	90	78	10	30	18	19	-	12	3	8	-	1	-
(in %)	1	1	0	1	3	2	-	0	0	0	-	0	-
ungewichtet	88	79	10	28	23	18	-	9	1	7	-	1	-
1 - u. 25 EUR	-	-	-	-	-	-	-	-	-	-	-	-	-
25 - u. 50 EUR	-	-	-	-	-	-	-	-	-	-	-	-	-
50 - u. 100 EUR	63	61	(70)	(74)	(42)	(53)	-	[82]	[100]	[74]	-	[100]	-
100 - u. 200 EUR	32	35	(30)	(23)	(58)	(34)	-	[18]	-	[26]	-	-	-
200 - u. 300 EUR	1	1	-	(4)	-	-	-	-	-	-	-	-	-
300 - u. 400 EUR	3	3	-	-	-	(13)	-	-	-	-	-	-	-
400 - u. 500 EUR	-	-	-	-	-	-	-	-	-	-	-	-	-
500 - u. 600 EUR	-	-	-	-	-	-	-	-	-	-	-	-	-
600 - u. 700 EUR	-	-	-	-	-	-	-	-	-	-	-	-	-
700 - u. 800 EUR	-	-	-	-	-	-	-	-	-	-	-	-	-
800 - u. 900 EUR	-	-	-	-	-	-	-	-	-	-	-	-	-
900 - u. 1.000 EUR	-	-	-	-	-	-	-	-	-	-	-	-	-
1.000 - u. 1.100 EUR	-	-	-	-	-	-	-	-	-	-	-	-	-
1.100 - u. 1.200 EUR	-	-	-	-	-	-	-	-	-	-	-	-	-
1.200 - u. 1.300 EUR	-	-	-	-	-	-	-	-	-	-	-	-	-
1.300 - u. 1.400 EUR	-	-	-	-	-	-	-	-	-	-	-	-	-
1.400 - u. 1.500 EUR	-	-	-	-	-	-	-	-	-	-	-	-	-
1.500 - u. 1.750 EUR	-	-	-	-	-	-	-	-	-	-	-	-	-
1.750 - u. 2.000 EUR	-	-	-	-	-	-	-	-	-	-	-	-	-
2.000 - u. 2.500 EUR	-	-	-	-	-	-	-	-	-	-	-	-	-
2.500 - u. 5.000 EUR	-	-	-	-	-	-	-	-	-	-	-	-	-
5.000 EUR und mehr	-	-	-	-	-	-	-	-	-	-	-	-	-
S U M M E	100	100	(100)	(100)	(100)	(100)	-	[100]	[100]	[100]	-	[100]	-

1 - u. 250 EUR	96	95	(100)	(96)	(100)	(87)	-	[100]	[100]	[100]	-	[100]	-
250 - u. 500 EUR	4	5	-	(4)	-	(13)	-	-	-	-	-	-	-
500 - u. 750 EUR	-	-	-	-	-	-	-	-	-	-	-	-	-
750 - u. 1.000 EUR	-	-	-	-	-	-	-	-	-	-	-	-	-
1.000 - u. 1.500 EUR	-	-	-	-	-	-	-	-	-	-	-	-	-
1.500 EUR und mehr	-	-	-	-	-	-	-	-	-	-	-	-	-
Betrag je Bezieher/in (EUR/M)	132	136	(120)	(119)	(145)	(160)	-	[108]	[92]	[116]	-	[92]	-

Schichtung des Kindergelds, bei Ehepaaren je zur Hälfte beiden Ehepartnern zugeordnet

Teilgesamtheit: Männer ab 55 Jahren (ohne Heimbewohner) - a l t e L ä n d e r (mit West-Berlin)

	Männer - Tätigkeitsniveau																
	Alle Arbeiter				Angestellte					Beamte, Berufssol.		Selbstständige				Mit-	
Männer	Ange- lernt	Fach- arbeiter	Meister Polier	Ange- lernt	Einf. Fachkr.	Mittl. Fachkr.	Gehob. Fachkr.	Hochq./ leit.	Einf./ Mittl.D.	Gehob./ Höher.D.	Land- wirte	Hand- werker	Verkam. Freib.	Sonst. Freib.	Gewerbe treib.	hel- fende	
Basis hochger. (in Tsd.)	9799	973	2096	359	117	433	1377	852	1008	366	842	205	265	202	125	487	8
Basis ungewichtet	7566	708	1577	283	76	315	1012	640	772	299	831	183	206	149	89	358	7
ZY067 Kindergeld																	
Bezieher: hochger. (in Tsd.)	733	34	77	13	4	21	96	88	111	25	141	7	16	40	17	40	-
(in %)	7	4	4	4	3	5	7	10	11	7	17	3	6	20	14	8	-
ungewichtet	465	18	49	9	3	13	59	56	69	15	94	5	10	26	11	26	-
1 - u. 25 EUR	-	-	-	-	-	-	-	-	-	-	-	-	-	-	-	-	-
25 - u. 50 EUR	-	-	-	-	-	-	-	-	-	-	-	-	-	-	-	-	-
50 - u. 100 EUR	58	(76)	65	[88]	[72]	(58)	67	62	56	(53)	47	[58]	(54)	(54)	(35)	(57)	-
100 - u. 200 EUR	35	(14)	30	[12]	[28]	(42)	30	30	37	(47)	43	[42]	(46)	(39)	(47)	(31)	-
200 - u. 300 EUR	5	(11)	3	-	-	-	4	5	1	-	10	-	-	(7)	(8)	(3)	-
300 - u. 400 EUR	2	-	2	-	-	-	-	2	2	-	-	-	-	-	(9)	(9)	-
400 - u. 500 EUR	0	-	-	-	-	-	-	1	-	-	-	-	-	-	-	-	-
500 - u. 600 EUR	0	-	-	-	-	-	-	-	2	-	-	-	-	-	-	-	-
600 - u. 700 EUR	-	-	-	-	-	-	-	-	-	-	-	-	-	-	-	-	-
700 - u. 800 EUR	-	-	-	-	-	-	-	-	-	-	-	-	-	-	-	-	-
800 - u. 900 EUR	0	-	-	-	-	-	-	-	2	-	-	-	-	-	-	-	-
900 - u. 1.000 EUR	-	-	-	-	-	-	-	-	-	-	-	-	-	-	-	-	-
1.000 - u. 1.100 EUR	-	-	-	-	-	-	-	-	-	-	-	-	-	-	-	-	-
1.100 - u. 1.200 EUR	-	-	-	-	-	-	-	-	-	-	-	-	-	-	-	-	-
1.200 - u. 1.300 EUR	-	-	-	-	-	-	-	-	-	-	-	-	-	-	-	-	-
1.300 - u. 1.400 EUR	-	-	-	-	-	-	-	-	-	-	-	-	-	-	-	-	-
1.400 - u. 1.500 EUR	-	-	-	-	-	-	-	-	-	-	-	-	-	-	-	-	-
1.500 - u. 1.750 EUR	-	-	-	-	-	-	-	-	-	-	-	-	-	-	-	-	-
1.750 - u. 2.000 EUR	-	-	-	-	-	-	-	-	-	-	-	-	-	-	-	-	-
2.000 - u. 2.500 EUR	-	-	-	-	-	-	-	-	-	-	-	-	-	-	-	-	-
2.500 - u. 5.000 EUR	-	-	-	-	-	-	-	-	-	-	-	-	-	-	-	-	-
5.000 EUR und mehr	-	-	-	-	-	-	-	-	-	-	-	-	-	-	-	-	-
S U M M E	100	(100)	100	[100]	[100]	(100)	100	100	100	(100)	100	[100]	(100)	(100)	(100)	(100)	-
1 - u. 250 EUR	93	(89)	95	[100]	[100]	(100)	96	92	93	(100)	90	[100]	(100)	(93)	(82)	(88)	-
250 - u. 500 EUR	6	(11)	5	-	-	-	4	8	4	-	10	-	-	(7)	(18)	(12)	-
500 - u. 750 EUR	0	-	-	-	-	-	-	-	2	-	-	-	-	-	-	-	-
750 - u. 1.000 EUR	0	-	-	-	-	-	-	-	2	-	-	-	-	-	-	-	-
1.000 - u. 1.500 EUR	-	-	-	-	-	-	-	-	-	-	-	-	-	-	-	-	-
1.500 EUR und mehr	-	-	-	-	-	-	-	-	-	-	-	-	-	-	-	-	-
Betrag je Bezieher/in (EUR/M)	141	(125)	131	[103]	[117]	(131)	126	139	155	(135)	150	[130]	(134)	(142)	(177)	(151)	-

Schichtung des Kindergelds, bei Ehepaaren je zur Hälfte beiden Ehepartnern zugeordnet

Teilgesamtheit: Frauen ab 55 Jahren (ohne Heimbewohner) - a l t e L ä n d e r (mit West-Berlin)

	Frauen - Tätigkeitsniveau																
	Alle Arbeiter				Angestellte					Beamte, Berufssol.		Selbstständige				Mit-	
Frauen+	Ange- lernt	Fach- arbeiter	Meister Polier	Ange- lernt	Einf. Fachkr.	Mittl. Fachkr.	Gehob. Fachkr.	Hochq./ leit.	Einf./ Mittl.D.	Gehob./ Höher.D.	Land- wirte	Hand- werker	Verkam. Freib.	Sonst. Freib.	Gewerbe treib.	hel- fende	
Basis hochger. (in Tsd.)	11302	2350	885	19	625	2018	2505	586	244	78	378	105	44	51	92	259	447
Basis ungewichtet	9540	2026	716	14	510	1661	2065	479	176	73	329	99	37	39	73	220	449
ZY067 Kindergeld																	
Bezieher: hochger. (in Tsd.)	317	22	16	-	14	49	80	24	14	5	46	1	1	10	11	13	2
(in %)	3	1	2	-	2	2	3	4	6	6	12	1	3	20	12	5	0
ungewichtet	211	13	11	-	9	31	54	16	10	3	33	1	1	7	8	8	1
1 - u. 25 EUR	-	-	-	-	-	-	-	-	-	-	-	-	-	-	-	-	-
25 - u. 50 EUR	-	-	-	-	-	-	-	-	-	-	-	-	-	-	-	-	-
50 - u. 100 EUR	64	(44)	(78)	-	[79]	76	59	(64)	(57)	[63]	60	-	[100]	[47]	[93]	[71]	[100]
100 - u. 200 EUR	31	(41)	(22)	-	[21]	24	32	(27)	(43)	[37]	39	[100]	-	[53]	[7]	[15]	-
200 - u. 300 EUR	1	(7)	-	-	-	-	3	-	-	-	-	-	-	-	-	-	-
300 - u. 400 EUR	2	-	-	-	-	-	4	(8)	-	-	1	-	-	-	-	[14]	-
400 - u. 500 EUR	-	-	-	-	-	-	-	-	-	-	-	-	-	-	-	-	-
500 - u. 600 EUR	1	(7)	-	-	-	-	2	-	-	-	-	-	-	-	-	-	-
600 - u. 700 EUR	-	-	-	-	-	-	-	-	-	-	-	-	-	-	-	-	-
700 - u. 800 EUR	-	-	-	-	-	-	-	-	-	-	-	-	-	-	-	-	-
800 - u. 900 EUR	-	-	-	-	-	-	-	-	-	-	-	-	-	-	-	-	-
900 - u. 1.000 EUR	-	-	-	-	-	-	-	-	-	-	-	-	-	-	-	-	-
1.000 - u. 1.100 EUR	-	-	-	-	-	-	-	-	-	-	-	-	-	-	-	-	-
1.100 - u. 1.200 EUR	-	-	-	-	-	-	-	-	-	-	-	-	-	-	-	-	-
1.200 - u. 1.300 EUR	-	-	-	-	-	-	-	-	-	-	-	-	-	-	-	-	-
1.300 - u. 1.400 EUR	-	-	-	-	-	-	-	-	-	-	-	-	-	-	-	-	-
1.400 - u. 1.500 EUR	-	-	-	-	-	-	-	-	-	-	-	-	-	-	-	-	-
1.500 - u. 1.750 EUR	-	-	-	-	-	-	-	-	-	-	-	-	-	-	-	-	-
1.750 - u. 2.000 EUR	-	-	-	-	-	-	-	-	-	-	-	-	-	-	-	-	-
2.000 - u. 2.500 EUR	-	-	-	-	-	-	-	-	-	-	-	-	-	-	-	-	-
2.500 - u. 5.000 EUR	-	-	-	-	-	-	-	-	-	-	-	-	-	-	-	-	-
5.000 EUR und mehr	-	-	-	-	-	-	-	-	-	-	-	-	-	-	-	-	-
S U M M E	100	(100)	(100)	-	[100]	100	100	(100)	(100)	[100]	100	[100]	[100]	[100]	[100]	[100]	[100]
1 - u. 250 EUR	95	(86)	(100)	-	[100]	100	91	(92)	(100)	[100]	99	[100]	[100]	[100]	[100]	[86]	[100]
250 - u. 500 EUR	4	(7)	-	-	-	-	7	(8)	-	-	1	-	-	-	-	[14]	-
500 - u. 750 EUR	1	(7)	-	-	-	-	2	-	-	-	-	-	-	-	-	-	-
750 - u. 1.000 EUR	-	-	-	-	-	-	-	-	-	-	-	-	-	-	-	-	-
1.000 - u. 1.500 EUR	-	-	-	-	-	-	-	-	-	-	-	-	-	-	-	-	-
1.500 EUR und mehr	-	-	-	-	-	-	-	-	-	-	-	-	-	-	-	-	-
Betrag je Bezieher/in (EUR/M)	134	(177)	(112)	-	[112]	114	148	(141)	(132)	[126]	130	[184]	[92]	[140]	[98]	[144]	[92]

Schichtung der sonstigen Einkommen, bei Ehepaaren je zur Hälfte beiden Ehepartnern zugeordnet

Teilgesamtheit: Männer und Frauen ab 55 Jahren (ohne Heimbewohner) - a l t e L ä n d e r (mit West-Berlin)

	+-- ALLE +--	+----- M ä n n e r -----+						+----- F r a u e n -----+					
		Alle	55-u.	65-u.	75-u.	85 u.	65 u.	Alle	55-u.	65-u.	75-u.	85 u.	65 u.
			65 J.	75 J.	85 J.	älter	älter		65 J.	75 J.	85 J.	älter	älter
Basis hochger. (in Tsd.)	21101	9799	4026	3484	1842	447	5773	11302	3858	3769	2569	1107	7444
Basis ungewichtet	17106	7566	2353	2955	1611	647	5213	9540	2763	3060	2376	1341	6777
ZY068 Sonstige Einkommen													
Bezieher: hochger. (in Tsd.)	145	79	53	14	8	4	26	66	29	13	12	11	37
(in %)	1	1	1	0	0	1	0	1	1	0	0	1	0
ungewichtet	121	60	32	14	8	6	28	61	21	12	12	16	40
1 - u. 25 EUR	-	-	-	-	-	-	-	-	-	-	-	-	-
25 - u. 50 EUR	2	3	5	-	-	-	-	1	(3)	-	-	-	-
50 - u. 100 EUR	8	5	6	-	-	[15]	(2)	12	(21)	-	-	(17)	5
100 - u. 200 EUR	39	46	49	(40)	[29]	[56]	(39)	31	(33)	(61)	-	(27)	30
200 - u. 300 EUR	13	12	9	(14)	[37]	[11]	(20)	14	(12)	-	(29)	(22)	16
300 - u. 400 EUR	6	6	6	(7)	-	-	(4)	6	-	-	(14)	(20)	11
400 - u. 500 EUR	3	4	3	(8)	[10]	-	(7)	2	(4)	-	-	-	-
500 - u. 600 EUR	9	6	5	(7)	[12]	-	(8)	13	(14)	(8)	(21)	(8)	12
600 - u. 700 EUR	2	2	-	(11)	-	-	(6)	2	(3)	(6)	-	-	2
700 - u. 800 EUR	1	-	-	-	-	-	-	1	-	-	(7)	-	2
800 - u. 900 EUR	1	3	4	-	-	-	-	-	-	-	-	-	-
900 - u. 1.000 EUR	1	-	-	-	-	-	-	1	-	-	-	(7)	2
1.000 - u. 1.100 EUR	1	1	-	-	[12]	-	(4)	1	-	-	(8)	-	3
1.100 - u. 1.200 EUR	-	-	-	-	-	-	-	-	-	-	-	-	-
1.200 - u. 1.300 EUR	3	4	3	(13)	-	-	(7)	2	-	(8)	-	-	3
1.300 - u. 1.400 EUR	-	-	-	-	-	-	-	-	-	-	-	-	-
1.400 - u. 1.500 EUR	1	2	4	-	-	-	-	-	-	-	-	-	-
1.500 - u. 1.750 EUR	1	-	-	-	-	-	-	2	-	-	(9)	-	3
1.750 - u. 2.000 EUR	1	-	-	-	-	-	-	3	(6)	-	-	-	-
2.000 - u. 2.500 EUR	1	-	-	-	-	-	-	2	-	(8)	-	-	3
2.500 - u. 5.000 EUR	3	2	3	-	-	-	-	5	(5)	(9)	(7)	-	5
5.000 EUR und mehr	2	3	4	-	-	[18]	(3)	1	-	-	(6)	-	2
S U M M E	100	100	100	(100)	[100]	[100]	(100)	100	(100)	(100)	(100)	(100)	100
1 - u. 250 EUR	59	63	66	(53)	[55]	[71]	(57)	53	(63)	(61)	(17)	(58)	46
250 - u. 500 EUR	13	13	12	(16)	[21]	[11]	(16)	13	(9)	-	(25)	(27)	17
500 - u. 750 EUR	11	8	5	(19)	[12]	-	(14)	15	(17)	(14)	(21)	(8)	14
750 - u. 1.000 EUR	3	3	4	-	-	-	-	2	-	-	(7)	(7)	4
1.000 - u. 1.500 EUR	6	8	6	(13)	[12]	-	(10)	3	-	(8)	(8)	-	6
1.500 EUR und mehr	9	5	7	-	-	[18]	(3)	12	(11)	(17)	(22)	-	13
Betrag je Bezieher/in (EUR/M)	632	628	650	(393)	[367]	[1616]	(584)	636	(506)	(703)	(1190)	(289)	736

Schichtung der sonstigen Einkommen, bei Ehepaaren je zur Hälfte beiden Ehepartnern zugeordnet

Teilgesamtheit: Männer ab 55 Jahren (ohne Heimbewohner) - a l t e L ä n d e r (mit West-Berlin)

	+-- ALLE +--			+ V E R H E I R A T E T E +			+----- A L L E I N S T E H E N D E N A C H F A M I L I E N S T A N D -----+									
	Alle	Gesamt		Alle	Verwitwet		Geschieden/Getr.lebend			Ledig						
		55-u. 65 J.	65 u. älter		Alle	55-u. 65 J.	65 u. älter	Alle	55-u. 65 J.	65 u. älter	Alle	55-u. 65 J.	65 u. älter			
Basis hochger. (in Tsd.)	9799	7044	2871	4172	2756	1155	1601	852	108	744	1118	619	498	786	428	358
Basis ungewichtet	7566	5635	1789	3846	1931	564	1367	805	61	744	686	305	381	440	198	242
ZY068 Sonstige Einkommen																
Bezieher: hochger. (in Tsd.)	79	55	36	19	24	17	8	8	1	7	8	7	1	8	8	-
(in %)	1	1	1	0	1	1	0	1	1	1	1	1	0	1	2	-
ungewichtet	60	42	23	19	18	9	9	9	1	8	5	4	1	4	4	-
1 - u. 25 EUR	-	-	-	-	-	-	-	-	-	-	-	-	-	-	-	-
25 - u. 50 EUR	3	2	(2)	-	(7)	[11]	-	-	-	-	[22]	[25]	-	-	-	-
50 - u. 100 EUR	5	5	(8)	-	(3)	-	[8]	[8]	-	[9]	-	-	-	-	-	-
100 - u. 200 EUR	46	51	(55)	(42)	(35)	[37]	[32]	[31]	-	[36]	[52]	[57]	-	[24]	[24]	-
200 - u. 300 EUR	12	15	(13)	(18)	(8)	-	[26]	[25]	-	[28]	-	-	-	-	-	-
300 - u. 400 EUR	6	-	-	-	(18)	[20]	[14]	[27]	[100]	[15]	-	-	-	[28]	[28]	-
400 - u. 500 EUR	4	5	(4)	(6)	(3)	-	[10]	[10]	-	[11]	-	-	-	-	-	-
500 - u. 600 EUR	6	9	(8)	(11)	-	-	-	-	-	-	-	-	-	-	-	-
600 - u. 700 EUR	2	3	-	(8)	-	-	-	-	-	-	-	-	-	-	-	-
700 - u. 800 EUR	-	-	-	-	-	-	-	-	-	-	-	-	-	-	-	-
800 - u. 900 EUR	3	-	-	-	(9)	[13]	-	-	-	-	-	-	-	[25]	[25]	-
900 - u. 1.000 EUR	-	-	-	-	-	-	-	-	-	-	-	-	-	-	-	-
1.000 - u. 1.100 EUR	1	2	-	(5)	-	-	-	-	-	-	-	-	-	-	-	-
1.100 - u. 1.200 EUR	-	-	-	-	-	-	-	-	-	-	-	-	-	-	-	-
1.200 - u. 1.300 EUR	4	2	-	(6)	(9)	[8]	[10]	-	-	-	[26]	[19]	[100]	-	-	-
1.300 - u. 1.400 EUR	-	-	-	-	-	-	-	-	-	-	-	-	-	-	-	-
1.400 - u. 1.500 EUR	2	4	(5)	-	-	-	-	-	-	-	-	-	-	-	-	-
1.500 - u. 1.750 EUR	-	-	-	-	-	-	-	-	-	-	-	-	-	-	-	-
1.750 - u. 2.000 EUR	-	-	-	-	-	-	-	-	-	-	-	-	-	-	-	-
2.000 - u. 2.500 EUR	-	-	-	-	-	-	-	-	-	-	-	-	-	-	-	-
2.500 - u. 5.000 EUR	2	3	(4)	-	-	-	-	-	-	-	-	-	-	-	-	-
5.000 EUR und mehr	3	1	-	(4)	(8)	[12]	-	-	-	-	-	-	-	[24]	[24]	-
S U M M E	100	100	(100)	(100)	(100)	[100]	[100]	[100]	[100]	[100]	[100]	[100]	[100]	[100]	[100]	-
1 - u. 250 EUR	63	69	(75)	(57)	(50)	[47]	[55]	[52]	-	[60]	[74]	[81]	-	[24]	[24]	-
250 - u. 500 EUR	13	8	(8)	(9)	(25)	[20]	[36]	[48]	[100]	[40]	-	-	-	[28]	[28]	-
500 - u. 750 EUR	8	12	(8)	(19)	-	-	-	-	-	-	-	-	-	-	-	-
750 - u. 1.000 EUR	3	-	-	-	(9)	[13]	-	-	-	-	-	-	-	[25]	[25]	-
1.000 - u. 1.500 EUR	8	7	(5)	(11)	(9)	[8]	[10]	-	-	-	[26]	[19]	[100]	-	-	-
1.500 EUR und mehr	5	4	(4)	(4)	(8)	[12]	-	-	-	-	-	-	-	[24]	[24]	-
Betrag je Bezieher/in (EUR/M)	628	508	(415)	(686)	(900)	[1156]	[328]	[252]	[390]	[230]	[399]	[315]	[1250]	[1976]	[1976]	-

Schichtung der sonstigen Einkommen, bei Ehepaaren je zur Hälfte beiden Ehepartnern zugeordnet

Teilgesamtheit: Frauen ab 55 Jahren (ohne Heimbewohner) - a l t e L ä n d e r (mit West-Berlin)

	+-- ALLE +--			+ V E R H E I R A T E T E +			+----- A L L E I N S T E H E N D E N A C H F A M I L I E N S T A N D -----+									
	Alle	Gesamt		Alle	Verwitwet		Geschieden/Getr.lebend			Ledig						
		55-u. 65 J.	65 u. älter		Alle	55-u. 65 J.	65 u. älter	Alle	55-u. 65 J.	65 u. älter	Alle	55-u. 65 J.	65 u. älter			
Basis hochger. (in Tsd.)	11302	5892	2582	3311	5410	1276	4134	3515	412	3103	1162	585	577	732	279	453
Basis ungewichtet	9540	4919	1998	2921	4621	765	3856	3153	234	2919	859	377	482	609	154	455
ZY068 Sonstige Einkommen																
Bezieher: hochger. (in Tsd.)	66	39	23	16	27	6	21	16	-	16	6	4	2	4	2	3
(in %)	1	1	1	0	0	0	1	0	-	1	1	1	0	1	1	1
ungewichtet	61	33	17	16	28	4	24	20	-	20	4	3	1	4	1	3
1 - u. 25 EUR	-	-	-	-	-	-	-	-	-	-	-	-	-	-	-	-
25 - u. 50 EUR	1	2	(4)	-	-	-	-	-	-	-	-	-	-	-	-	-
50 - u. 100 EUR	12	8	(13)	-	(18)	[50]	(9)	(11)	-	(11)	[22]	[31]	-	[37]	[100]	-
100 - u. 200 EUR	31	44	(41)	(49)	(13)	-	(16)	(8)	-	(8)	-	-	-	[46]	-	[72]
200 - u. 300 EUR	14	15	(15)	(16)	(13)	-	(16)	(16)	-	(16)	-	-	-	[17]	-	[28]
300 - u. 400 EUR	6	-	-	-	(15)	-	(19)	(14)	-	(14)	[28]	-	[100]	-	-	-
400 - u. 500 EUR	2	3	(5)	-	-	-	-	-	-	-	-	-	-	-	-	-
500 - u. 600 EUR	13	12	(13)	(12)	(14)	[20]	(12)	(15)	-	(15)	[20]	[28]	-	-	-	-
600 - u. 700 EUR	2	4	(3)	(5)	-	-	-	-	-	-	-	-	-	-	-	-
700 - u. 800 EUR	1	-	-	-	(3)	-	(4)	(5)	-	(5)	-	-	-	-	-	-
800 - u. 900 EUR	-	-	-	-	-	-	-	-	-	-	-	-	-	-	-	-
900 - u. 1.000 EUR	1	-	-	-	(3)	-	(4)	(5)	-	(5)	-	-	-	-	-	-
1.000 - u. 1.100 EUR	1	2	-	(6)	-	-	-	-	-	-	-	-	-	-	-	-
1.100 - u. 1.200 EUR	-	-	-	-	-	-	-	-	-	-	-	-	-	-	-	-
1.200 - u. 1.300 EUR	2	3	-	(7)	-	-	-	-	-	-	-	-	-	-	-	-
1.300 - u. 1.400 EUR	-	-	-	-	-	-	-	-	-	-	-	-	-	-	-	-
1.400 - u. 1.500 EUR	-	-	-	-	-	-	-	-	-	-	-	-	-	-	-	-
1.500 - u. 1.750 EUR	2	-	-	-	(4)	-	(5)	(7)	-	(7)	-	-	-	-	-	-
1.750 - u. 2.000 EUR	3	-	-	-	(7)	[30]	-	-	-	-	[30]	[41]	-	-	-	-
2.000 - u. 2.500 EUR	2	-	-	-	(4)	-	(5)	(7)	-	(7)	-	-	-	-	-	-
2.500 - u. 5.000 EUR	5	4	(6)	-	(7)	-	(10)	(12)	-	(12)	-	-	-	-	-	-
5.000 EUR und mehr	1	2	-	(5)	-	-	-	-	-	-	-	-	-	-	-	-
S U M M E	100	100	(100)	(100)	(100)	[100]	(100)	(100)	-	(100)	[100]	[100]	[100]	[100]	[100]	[100]
1 - u. 250 EUR	53	65	(67)	(62)	(37)	[50]	(33)	(30)	-	(30)	[22]	[31]	-	[83]	[100]	[72]
250 - u. 500 EUR	13	8	(11)	(3)	(21)	-	(27)	(20)	-	(20)	[28]	-	[100]	[17]	-	[28]
500 - u. 750 EUR	15	17	(16)	(18)	(14)	[20]	(12)	(15)	-	(15)	[20]	[28]	-	-	-	-
750 - u. 1.000 EUR	2	-	-	-	(6)	-	(8)	(10)	-	(10)	-	-	-	-	-	-
1.000 - u. 1.500 EUR	3	5	-	(13)	-	-	-	-	-	-	-	-	-	-	-	-
1.500 EUR und mehr	12	6	(6)	(5)	(22)	[30]	(20)	(26)	-	(26)	[30]	[41]	-	-	-	-
Betrag je Bezieher/in (EUR/M)	636	578	(467)	(736)	(720)	[663]	(737)	(876)	-	(876)	[724]	[889]	[300]	[138]	[77]	[174]

Schichtung der sonstigen Einkommen, bei Ehepaaren je zur Hälfte beiden Ehepartnern zugeordnet

Teilgesamtheit: Männer und Frauen ab 65 Jahren (ohne Heimbewohner) - a l t e L ä n d e r (mit West-Berlin)

	alle	LETZTE / HEUTIGE BERUFLICHE STELLUNG ("Alle" einschl. nie erwerbstätig und K.A. zur beruflichen Stellung)											
		M ä n n e r					F r a u e n						
		Alle	Arbeiter	An- gestellte	Beamte/ Ber.-Sold	Selbst- ständige	Mit- helfende	Alle	Arbeiter	An- gestellte	Beamte/ Ber.-Sold	Selbst- ständige	Mit- helfende
Basis hochger. (in Tsd.)	13217	5773	2092	2166	667	792	6	7444	2339	3716	188	336	404
Basis ungewichtet	11990	5213	1797	1874	793	702	6	6777	2114	3276	203	312	412
ZY068 Sonstige Einkommen													

Bezieher: hochger. (in Tsd.)	63	26	5	6	6	10	-	37	6	21	3	1	5
(in %)	0	0	0	0	1	1	-	0	0	1	2	0	1
ungewichtet	68	28	5	5	7	11	-	40	7	21	3	1	6
1 - u. 25 EUR	-	-	-	-	-	-	-	-	-	-	-	-	-
25 - u. 50 EUR	-	-	-	-	-	-	-	-	-	-	-	-	-
50 - u. 100 EUR	4	(2)	-	-	-	(6)	-	5	-	(4)	-	-	[24]
100 - u. 200 EUR	34	(39)	[32]	[24]	[44]	(49)	-	30	[67]	(24)	[71]	-	-
200 - u. 300 EUR	18	(20)	[68]	[21]	-	(8)	-	16	[20]	(21)	-	-	[10]
300 - u. 400 EUR	8	(4)	-	-	[17]	-	-	11	-	(12)	-	[100]	-
400 - u. 500 EUR	3	(7)	-	[20]	-	(8)	-	-	-	-	-	-	-
500 - u. 600 EUR	10	(8)	-	[35]	-	-	-	12	-	(17)	-	-	[20]
600 - u. 700 EUR	4	(6)	-	-	[26]	-	-	2	-	-	[29]	-	-
700 - u. 800 EUR	1	-	-	-	-	-	-	2	-	(4)	-	-	-
800 - u. 900 EUR	-	-	-	-	-	-	-	-	-	-	-	-	-
900 - u. 1.000 EUR	1	-	-	-	-	-	-	2	[12]	-	-	-	-
1.000 - u. 1.100 EUR	3	(4)	-	-	-	(10)	-	3	-	-	-	-	[21]
1.100 - u. 1.200 EUR	-	-	-	-	-	-	-	-	-	-	-	-	-
1.200 - u. 1.300 EUR	5	(7)	-	-	[12]	(11)	-	3	-	(5)	-	-	-
1.300 - u. 1.400 EUR	-	-	-	-	-	-	-	-	-	-	-	-	-
1.400 - u. 1.500 EUR	-	-	-	-	-	-	-	-	-	-	-	-	-
1.500 - u. 1.750 EUR	2	-	-	-	-	-	-	3	-	-	-	-	-
1.750 - u. 2.000 EUR	-	-	-	-	-	-	-	-	-	-	-	-	-
2.000 - u. 2.500 EUR	2	-	-	-	-	-	-	3	-	(5)	-	-	-
2.500 - u. 5.000 EUR	3	-	-	-	-	-	-	5	-	(4)	-	-	[26]
5.000 EUR und mehr	2	(3)	-	-	-	(8)	-	2	-	(4)	-	-	-
S U M M E	100	(100)	[100]	[100]	[100]	(100)	-	100	[100]	(100)	[100]	[100]	[100]

1 - u. 250 EUR	50	(57)	[72]	[45]	[44]	(63)	-	46	[80]	(40)	[71]	-	[34]
250 - u. 500 EUR	16	(16)	[28]	[20]	[17]	(8)	-	17	[8]	(21)	-	[100]	-
500 - u. 750 EUR	14	(14)	-	[35]	[26]	-	-	14	-	(17)	[29]	-	[20]
750 - u. 1.000 EUR	2	-	-	-	-	-	-	4	[12]	(4)	-	-	-
1.000 - u. 1.500 EUR	8	(10)	-	-	[12]	(21)	-	6	-	(5)	-	-	[21]
1.500 EUR und mehr	9	(3)	-	-	-	(8)	-	13	-	(13)	-	-	[26]
Betrag je Bezieher/in (EUR/M)	673	(584)	[192]	[339]	[421]	(1023)	-	736	[258]	(839)	[260]	[390]	[1129]

Schichtung der sonstigen Einkommen, bei Ehepaaren je zur Hälfte beiden Ehepartnern zugeordnet

Teilgesamtheit: Männer ab 55 Jahren (ohne Heimbewohner) - a l t e L ä n d e r (mit West-Berlin)

	Männer - Tätigkeitsniveau																
	Alle Arbeiter				Angestellte					Beamte, Berufssol.		Selbstständige				Mit-	
Männer	Ange- lernt	Fach- arbeiter	Meister/ Polier	Ange- lernt	Einf. Fachkr.	Mittl. Fachkr.	Gehob. Fachkr.	Hochq./ leit.	Einf./ Mittl.D.	Gehob./ Höher.D.	Land- wirte	Hand- werker	Verkam. Freib.	Sonst. Freib.	Gewerbe/ treib.	hel- fende	
Basis hochger. (in Tsd.)	9799	973	2096	359	117	433	1377	852	1008	366	842	205	265	202	125	487	8
Basis ungewichtet	7566	708	1577	283	76	315	1012	640	772	299	831	183	206	149	89	358	7
ZY068 Sonstige Einkommen																	
Bezieher: hochger. (in Tsd.)	79	2	10	-	-	2	4	4	20	3	17	2	5	4	-	6	-
(in %)	1	0	0	-	-	0	0	1	2	1	2	1	2	2	-	1	-
ungewichtet	60	1	8	-	-	1	2	2	14	3	13	1	6	3	-	6	-
1 - u. 25 EUR	-	-	-	-	-	-	-	-	-	-	-	-	-	-	-	-	-
25 - u. 50 EUR	3	-	-	-	-	-	[50]	-	-	-	(5)	-	-	-	-	-	-
50 - u. 100 EUR	5	-	-	-	-	-	-	-	(7)	-	(9)	-	[12]	-	-	-	-
100 - u. 200 EUR	46	[100]	[32]	-	-	[100]	[50]	[54]	(44)	[31]	(42)	-	[53]	[46]	-	[54]	-
200 - u. 300 EUR	12	-	[34]	-	-	-	-	-	(16)	[36]	(8)	-	[16]	-	-	-	-
300 - u. 400 EUR	6	-	[35]	-	-	-	-	-	-	[32]	-	-	-	-	-	-	-
400 - u. 500 EUR	4	-	-	-	-	-	-	-	(6)	-	(8)	-	-	-	-	[12]	-
500 - u. 600 EUR	6	-	-	-	-	-	-	-	(10)	-	-	[100]	-	[29]	-	-	-
600 - u. 700 EUR	2	-	-	-	-	-	-	-	-	-	(10)	-	-	-	-	-	-
700 - u. 800 EUR	-	-	-	-	-	-	-	-	-	-	-	-	-	-	-	-	-
800 - u. 900 EUR	3	-	-	-	-	-	-	-	-	-	(13)	-	-	-	-	-	-
900 - u. 1.000 EUR	-	-	-	-	-	-	-	-	-	-	-	-	-	-	-	-	-
1.000 - u. 1.100 EUR	1	-	-	-	-	-	-	-	-	-	-	-	[19]	-	-	-	-
1.100 - u. 1.200 EUR	-	-	-	-	-	-	-	-	-	-	-	-	-	-	-	-	-
1.200 - u. 1.300 EUR	4	-	-	-	-	-	-	-	-	-	(4)	-	-	[25]	-	[21]	-
1.300 - u. 1.400 EUR	-	-	-	-	-	-	-	-	-	-	-	-	-	-	-	-	-
1.400 - u. 1.500 EUR	2	-	-	-	-	-	-	-	(10)	-	-	-	-	-	-	-	-
1.500 - u. 1.750 EUR	-	-	-	-	-	-	-	-	-	-	-	-	-	-	-	-	-
1.750 - u. 2.000 EUR	-	-	-	-	-	-	-	-	-	-	-	-	-	-	-	-	-
2.000 - u. 2.500 EUR	-	-	-	-	-	-	-	-	-	-	-	-	-	-	-	-	-
2.500 - u. 5.000 EUR	2	-	-	-	-	-	-	-	(7)	-	-	-	-	-	-	-	-
5.000 EUR und mehr	3	-	-	-	-	-	[46]	-	-	-	-	-	-	-	-	[12]	-
S U M M E	100	[100]	[100]	-	-	[100]	[100]	[100]	(100)	[100]	(100)	[100]	[100]	[100]	-	[100]	-
1 - u. 250 EUR	63	[100]	[52]	-	-	[100]	[100]	[54]	(67)	[68]	(56)	-	[81]	[46]	-	[54]	-
250 - u. 500 EUR	13	-	[48]	-	-	-	-	-	(6)	[32]	(17)	-	-	-	-	[12]	-
500 - u. 750 EUR	8	-	-	-	-	-	-	-	(10)	-	(10)	[100]	-	[29]	-	-	-
750 - u. 1.000 EUR	3	-	-	-	-	-	-	-	-	-	(13)	-	-	-	-	-	-
1.000 - u. 1.500 EUR	8	-	-	-	-	-	-	-	(10)	-	(4)	-	[19]	[25]	-	[21]	-
1.500 EUR und mehr	5	-	-	-	-	-	[46]	-	(7)	-	-	-	-	-	-	[12]	-
Betrag je Bezieher/in (EUR/M)	628	[150]	[237]	-	-	[157]	[95]	[3285]	(614)	[227]	(334)	[500]	[310]	[503]	-	[1427]	-

Schichtung der sonstigen Einkommen, bei Ehepaaren je zur Hälfte beiden Ehepartnern zugeordnet

Teilgesamtheit: Frauen ab 55 Jahren (ohne Heimbewohner) - a l t e L ä n d e r (mit West-Berlin)

	Frauen - Tätigkeitsniveau																
	Alle Arbeiter				Angestellte					Beamte, Berufssol.		Selbstständige				Mit-	
Frauen	Ange- lernt	Fach- arbeiter	Meister Polier	Ange- lernt	Einf. Fachkr.	Mittl. Fachkr.	Gehob. Fachkr.	Hochq./ leit.	Einf./ Mittl.D.	Gehob./ Höher.D.	Land- wirte	Hand- werker	Verkam. Freib.	Sonst. Freib.	Gewerbe treib.	hel- fende	
Basis hochger. (in Tsd.)	11302	2350	885	19	625	2018	2505	586	244	78	378	105	44	51	92	259	447
Basis ungewichtet	9540	2026	716	14	510	1661	2065	479	176	73	329	99	37	39	73	220	449
ZY068 Sonstige Einkommen																	
Bezieher: hochger. (in Tsd.)	66	5	4	-	2	10	19	5	1	-	7	-	-	-	3	3	5
(in %)	1	0	0	-	0	1	1	1	0	-	2	-	-	-	3	1	1
ungewichtet	61	6	3	-	1	11	15	5	1	-	6	-	-	-	2	3	6
1 - u. 25 EUR	-	-	-	-	-	-	-	-	-	-	-	-	-	-	-	-	-
25 - u. 50 EUR	1	-	-	-	-	-	(4)	-	-	-	-	-	-	-	-	-	-
50 - u. 100 EUR	12	-	-	-	-	-	(20)	-	-	-	[21]	-	-	-	-	[41]	[24]
100 - u. 200 EUR	31	[57]	[73]	-	-	(28)	(28)	-	[100]	-	[51]	-	-	-	[72]	-	-
200 - u. 300 EUR	14	[27]	-	-	-	(31)	(13)	[41]	-	-	-	-	-	-	-	-	[10]
300 - u. 400 EUR	6	-	-	-	[100]	(9)	-	-	-	-	-	-	-	-	-	[21]	-
400 - u. 500 EUR	2	-	-	-	-	-	-	-	-	-	[16]	-	-	-	-	-	-
500 - u. 600 EUR	13	-	[27]	-	-	(25)	(14)	-	-	-	-	-	-	-	-	[38]	[20]
600 - u. 700 EUR	2	-	-	-	-	-	-	-	-	-	[12]	-	-	-	[28]	-	-
700 - u. 800 EUR	1	-	-	-	-	-	-	[16]	-	-	-	-	-	-	-	-	-
800 - u. 900 EUR	-	-	-	-	-	-	-	-	-	-	-	-	-	-	-	-	-
900 - u. 1.000 EUR	1	[17]	-	-	-	-	-	-	-	-	-	-	-	-	-	-	-
1.000 - u. 1.100 EUR	1	-	-	-	-	-	-	-	-	-	-	-	-	-	-	-	[21]
1.100 - u. 1.200 EUR	-	-	-	-	-	-	-	-	-	-	-	-	-	-	-	-	-
1.200 - u. 1.300 EUR	2	-	-	-	-	-	-	[22]	-	-	-	-	-	-	-	-	-
1.300 - u. 1.400 EUR	-	-	-	-	-	-	-	-	-	-	-	-	-	-	-	-	-
1.400 - u. 1.500 EUR	-	-	-	-	-	-	-	-	-	-	-	-	-	-	-	-	-
1.500 - u. 1.750 EUR	2	-	-	-	-	-	-	-	-	-	-	-	-	-	-	-	-
1.750 - u. 2.000 EUR	3	-	-	-	-	-	(9)	-	-	-	-	-	-	-	-	-	-
2.000 - u. 2.500 EUR	2	-	-	-	-	-	-	[22]	-	-	-	-	-	-	-	-	-
2.500 - u. 5.000 EUR	5	-	-	-	-	(8)	(7)	-	-	-	-	-	-	-	-	-	[26]
5.000 EUR und mehr	1	-	-	-	-	-	(4)	-	-	-	-	-	-	-	-	-	-
S U M M E	100	[100]	[100]	-	[100]	(100)	(100)	[100]	[100]	-	[100]	-	-	-	[100]	[100]	[100]
1 - u. 250 EUR	53	[73]	[73]	-	-	(50)	(58)	[25]	[100]	-	[72]	-	-	-	[72]	[41]	[34]
250 - u. 500 EUR	13	[10]	-	-	[100]	(18)	(7)	[16]	-	-	[16]	-	-	-	-	[21]	-
500 - u. 750 EUR	15	-	[27]	-	-	(25)	(14)	-	-	-	[12]	-	-	-	[28]	[38]	[20]
750 - u. 1.000 EUR	2	[17]	-	-	-	-	-	[16]	-	-	-	-	-	-	-	-	-
1.000 - u. 1.500 EUR	3	-	-	-	-	-	-	[22]	-	-	-	-	-	-	-	-	[21]
1.500 EUR und mehr	12	-	-	-	-	(8)	(21)	[22]	-	-	-	-	-	-	-	-	[26]
Betrag je Bezieher/in (EUR/M)	636	[306]	[234]	-	[300]	(468)	(959)	[994]	[100]	-	[218]	-	-	-	[265]	[305]	[1129]

Schichtung des Bruttoeinkommens der Person

Teilgesamtheit: Männer und Frauen ab 55 Jahren (ohne Heimbewohner) - a l t e L ä n d e r (mit West-Berlin)

	+-- ALLE +--	+----- M ä n n e r -----+						+----- F r a u e n -----+					
		Alle	55-u.	65-u.	75-u.	85 u.	65 u.	Alle	55-u.	65-u.	75-u.	85 u.	65 u.
			65 J.	75 J.	85 J.	älter	älter		65 J.	75 J.	85 J.	älter	älter
Basis hochger. (in Tsd.)	21101	9799	4026	3484	1842	447	5773	11302	3858	3769	2569	1107	7444
Basis ungewichtet	17106	7566	2353	2955	1611	647	5213	9540	2763	3060	2376	1341	6777
ZY070 Bruttoeink. der Person													
Bezieher: hochger. (in Tsd.)	20531	9755	3987	3483	1839	447	5768	10776	3501	3661	2520	1094	7275
(in %)	97	100	99	100	100	100	100	95	91	97	98	99	98
ungewichtet	16664	7540	2330	2954	1609	647	5210	9124	2494	2976	2328	1326	6630
1 - u. 25 EUR	0	0	0	-	-	-	-	1	1	0	0	0	0
25 - u. 50 EUR	0	0	0	0	0	-	0	0	1	0	0	0	0
50 - u. 100 EUR	1	0	0	0	-	-	0	2	2	1	2	1	1
100 - u. 200 EUR	2	0	1	0	0	-	0	4	3	6	4	2	4
200 - u. 300 EUR	2	0	0	0	0	1	0	4	3	5	5	3	5
300 - u. 400 EUR	2	0	1	0	1	1	0	4	4	5	4	3	4
400 - u. 500 EUR	3	1	1	0	1	1	1	5	6	6	4	3	5
500 - u. 600 EUR	3	2	2	1	2	0	1	5	5	6	4	4	5
600 - u. 700 EUR	4	2	3	2	1	1	2	5	6	5	6	4	5
700 - u. 800 EUR	4	3	3	2	2	3	2	6	5	6	6	6	6
800 - u. 900 EUR	4	3	2	3	2	3	3	6	5	7	6	6	6
900 - u. 1.000 EUR	4	3	2	3	3	3	3	6	4	6	6	8	6
1.000 - u. 1.100 EUR	5	3	3	4	4	3	4	6	5	5	7	6	6
1.100 - u. 1.200 EUR	5	4	3	5	5	3	5	5	3	5	7	8	6
1.200 - u. 1.300 EUR	4	4	2	5	5	5	5	5	3	4	5	7	5
1.300 - u. 1.400 EUR	4	5	3	6	7	6	6	4	3	4	4	7	4
1.400 - u. 1.500 EUR	4	4	2	5	7	6	6	4	3	3	5	5	4
1.500 - u. 1.750 EUR	9	11	6	14	15	17	15	7	5	7	9	9	8
1.750 - u. 2.000 EUR	7	9	6	11	13	14	11	5	5	4	5	5	5
2.000 - u. 2.500 EUR	9	12	11	13	14	14	13	7	9	5	7	7	6
2.500 - u. 5.000 EUR	17	25	36	20	15	17	18	9	17	6	5	6	6
5.000 EUR und mehr	5	8	15	4	2	2	3	1	3	1	0	0	1
S U M M E	100	100	100	100	100	100	100	100	100	100	100	100	100
1 - u. 250 EUR	5	1	1	0	1	-	0	9	8	11	8	4	9
250 - u. 500 EUR	7	1	2	1	2	2	1	11	11	14	11	7	12
500 - u. 750 EUR	9	5	6	4	4	3	4	13	13	13	12	11	13
750 - u. 1.000 EUR	11	7	6	8	6	7	7	14	11	17	15	17	16
1.000 - u. 1.500 EUR	22	20	12	25	28	23	26	23	18	21	27	34	25
1.500 EUR und mehr	47	66	73	62	60	64	61	30	38	24	27	27	26
Betrag je Bezieher/in (EUR/M)	1924	2577	3205	2290	1915	1928	2142	1332	1578	1224	1180	1261	1214

Schichtung des Bruttoeinkommens der Person

Teilgesamtheit: Männer ab 55 Jahren (ohne Heimbewohner) - a l t e L ä n d e r (mit West-Berlin)

	+-- ALLE --+			+ V E R H E I R A T E T E +			+----- A L L E I N S T E H E N D E N A C H F A M I L I E N S T A N D -----+											
	Alle	Gesamt		Alle	Verwitwet		Geschieden/Getr.lebend			Ledig								
		55-u. 65 J.	65 u. älter		Alle	55-u. 65 J.	65 u. älter	Alle	55-u. 65 J.	65 u. älter	Alle	55-u. 65 J.	65 u. älter					
Basis hochger. (in Tsd.)	9799	7044	2871	4172	2756	1155	1601	852	108	744	1118	619	498	786	428	358		
Basis ungewichtet	7566	5635	1789	3846	1931	564	1367	805	61	744	686	305	381	440	198	242		
ZY070 Bruttoeink. der Person																		
Bezieher: hochger. (in Tsd.)	9755	7015	2844	4171	2740	1143	1597	852	108	744	1110	612	498	778	423	355		
(in %)	100	100	99	100	99	99	100	100	100	100	99	99	100	99	99	99		
ungewichtet	7540	5617	1772	3845	1923	558	1365	805	61	744	682	301	381	436	196	240		
1 - u. 25 EUR	0	0	0	-	-	-	-	-	-	-	-	-	-	-	-	-		
25 - u. 50 EUR	0	0	-	0	0	0	-	0	0	-	-	-	-	-	-	-		
50 - u. 100 EUR	0	0	0	0	0	0	-	-	-	-	0	0	-	0	1	-		
100 - u. 200 EUR	0	0	1	0	0	1	0	-	-	-	0	1	-	0	0	0		
200 - u. 300 EUR	0	0	0	0	0	-	0	-	-	-	0	-	1	1	-	1		
300 - u. 400 EUR	0	0	0	0	1	1	1	1	-	1	0	1	-	1	1	1		
400 - u. 500 EUR	1	1	1	1	1	2	0	0	1	-	1	2	0	1	2	1		
500 - u. 600 EUR	2	2	2	2	1	2	1	1	-	1	2	3	1	1	1	1		
600 - u. 700 EUR	2	1	1	2	4	6	2	2	5	2	5	6	3	4	6	1		
700 - u. 800 EUR	3	2	2	2	5	7	4	2	2	2	7	9	6	6	6	6		
800 - u. 900 EUR	3	2	1	2	5	5	5	3	4	2	6	5	8	6	4	8		
900 - u. 1.000 EUR	3	2	2	3	4	4	4	2	1	2	3	3	3	7	5	8		
1.000 - u. 1.100 EUR	3	3	2	3	4	3	4	3	1	3	5	4	7	3	3	4		
1.100 - u. 1.200 EUR	4	4	2	5	5	4	6	3	1	4	5	3	7	6	5	7		
1.200 - u. 1.300 EUR	4	3	1	5	5	3	6	5	5	5	5	2	8	5	3	6		
1.300 - u. 1.400 EUR	5	5	3	6	5	3	7	7	9	7	5	3	7	3	1	6		
1.400 - u. 1.500 EUR	4	4	2	6	4	2	6	6	2	7	3	2	5	4	2	6		
1.500 - u. 1.750 EUR	11	11	5	15	11	6	15	16	14	16	10	6	14	8	3	14		
1.750 - u. 2.000 EUR	9	10	6	12	8	4	11	13	4	15	5	4	7	6	4	8		
2.000 - u. 2.500 EUR	12	13	11	14	11	9	13	16	9	17	8	7	9	11	13	9		
2.500 - u. 5.000 EUR	25	27	38	20	21	31	13	19	34	16	21	30	10	22	32	11		
5.000 EUR und mehr	8	9	18	4	5	9	2	3	7	2	7	10	4	4	7	1		
S U M M E	100	100	100	100	100	100	100	100	100	100	100	100	100	100	100	100		
1 - u. 250 EUR	1	1	1	1	1	1	0	0	0	-	1	1	0	1	1	0		
250 - u. 500 EUR	1	1	1	1	2	2	1	1	1	1	2	3	0	3	2	4		
500 - u. 750 EUR	5	4	4	4	7	11	4	4	7	3	10	12	7	7	11	3		
750 - u. 1.000 EUR	7	5	4	6	12	12	11	6	5	6	14	14	14	16	12	21		
1.000 - u. 1.500 EUR	20	19	11	25	23	15	29	24	19	24	23	13	34	21	15	29		
1.500 EUR und mehr	66	70	79	64	56	59	54	66	68	66	51	57	44	52	59	43		
Betrag je Bezieher/in (EUR/M)	2577	2745	3479	2245	2146	2524	1875	2103	2563	2036	2211	2531	1819	2098	2505	1613		

Schichtung des Bruttoeinkommens der Person

Teilgesamtheit: Männer und Frauen ab 65 Jahren (ohne Heimbewohner) - a l t e L ä n d e r (mit West-Berlin)

	+-- alle +--	+- LETZTE / HEUTIGE BERUFLICHE STELLUNG ("Alle" einschl. nie erwerbstätig und K.A. zur beruflichen Stellung) -----+											
		M ä n n e r -----+					F r a u e n -----+						
		Alle	Arbeiter	An- gestellte	Beamte/ Ber.-Sold	Selbst- ständige	Mit- helfende	Alle	Arbeiter	An- gestellte	Beamte/ Ber.-Sold	Selbst- ständige	Mit- helfende
Basis hochger. (in Tsd.)	13217	5773	2092	2166	667	792	6	7444	2339	3716	188	336	404
Basis ungewichtet	11990	5213	1797	1874	793	702	6	6777	2114	3276	203	312	412
ZY070 Bruttoeink. der Person													
Bezieher: hochger. (in Tsd.)	13043	5768	2091	2166	667	790	6	7275	2310	3664	186	331	398
(in %)	99	100	100	100	100	100	100	98	99	99	99	99	98
ungewichtet	11840	5210	1796	1874	793	701	6	6630	2088	3232	201	308	404
1 - u. 25 EUR	0	-	-	-	-	-	-	0	0	0	-	0	1
25 - u. 50 EUR	0	0	0	-	-	0	-	0	0	0	1	0	-
50 - u. 100 EUR	1	0	-	-	-	0	-	1	1	1	1	0	3
100 - u. 200 EUR	3	0	0	0	-	0	-	4	6	3	1	2	6
200 - u. 300 EUR	3	0	0	0	-	2	[23]	5	6	4	1	5	5
300 - u. 400 EUR	3	0	0	0	-	2	-	4	5	4	1	4	7
400 - u. 500 EUR	3	1	1	0	-	3	[8]	5	5	5	1	4	6
500 - u. 600 EUR	3	1	1	1	-	5	-	5	5	4	2	8	8
600 - u. 700 EUR	4	2	2	0	-	6	-	5	6	4	-	10	8
700 - u. 800 EUR	4	2	3	1	-	6	[19]	6	7	5	-	4	12
800 - u. 900 EUR	5	3	4	1	-	5	-	6	8	5	1	7	7
900 - u. 1.000 EUR	5	3	5	1	0	5	[8]	6	8	6	-	6	4
1.000 - u. 1.100 EUR	5	4	6	2	0	6	-	6	7	5	-	6	6
1.100 - u. 1.200 EUR	5	5	8	2	0	7	-	6	7	6	1	7	6
1.200 - u. 1.300 EUR	5	5	9	4	0	4	[21]	5	6	5	-	3	5
1.300 - u. 1.400 EUR	5	6	9	5	0	5	-	4	5	4	1	3	3
1.400 - u. 1.500 EUR	5	6	10	4	1	4	-	4	4	5	1	3	3
1.500 - u. 1.750 EUR	11	15	21	14	7	8	-	8	7	11	2	6	3
1.750 - u. 2.000 EUR	8	11	11	16	7	5	-	5	3	7	6	5	1
2.000 - u. 2.500 EUR	9	13	7	21	17	6	-	6	2	9	15	5	3
2.500 - u. 5.000 EUR	11	18	2	22	62	13	[22]	6	1	6	66	7	3
5.000 EUR und mehr	2	3	-	4	5	9	-	1	0	1	2	3	1
S U M M E	100	100	100	100	100	100	[100]	100	100	100	100	100	100
1 - u. 250 EUR	5	0	0	0	-	1	[23]	9	11	7	3	6	13
250 - u. 500 EUR	7	1	1	0	-	5	[8]	12	13	11	2	11	14
500 - u. 750 EUR	9	4	4	2	-	13	-	13	13	11	2	20	22
750 - u. 1.000 EUR	12	7	11	3	0	14	[27]	16	20	13	1	15	18
1.000 - u. 1.500 EUR	26	26	43	17	2	25	[21]	25	29	25	2	22	22
1.500 EUR und mehr	41	61	41	78	98	41	[22]	26	13	33	90	27	11
Betrag je Bezieher/in (EUR/M)	1625	2142	1425	2304	3109	2844	[1330]	1214	931	1360	2828	1408	911

Schichtung des Bruttoeinkommens der Person

Teilgesamtheit: Männer ab 55 Jahren (ohne Heimbewohner) - a l t e L ä n d e r (mit West-Berlin)

	Männer - Tätigkeitsniveau																		
	Alle Männer				Arbeiter					Angestellte				Beamte, Berufssol.		Selbstständige			
	Alle	Ange-lernt	Fach-arbeiter	Meister-Polier	Ange-lernt	Einf.-Fachkr.	Mittl.-Fachkr.	Gehob.-Fachkr.	Hochq./leit.	Einf./Mittl.D.	Gehob./Höher.D.	Land-wirte	Hand-werker	Verkam.-Freib.	Sonst.-Freib.	Gewerbe-treib.	hel-fende		
Basis hochger. (in Tsd.)	9799	973	2096	359	117	433	1377	852	1008	366	842	205	265	202	125	487	8		
Basis ungewichtet	7566	708	1577	283	76	315	1012	640	772	299	831	183	206	149	89	358	7		
ZY070 Bruttoeink. der Person																			
Bezieher: hochger. (in Tsd.)	9755	957	2091	359	116	431	1369	850	1008	366	842	205	264	200	123	483	8		
(in %)	100	98	100	100	99	100	99	100	100	100	100	100	99	99	98	99	100		
ungewichtet	7540	699	1574	283	75	314	1007	639	772	299	831	183	205	148	88	356	7		
1 - u. 25 EUR	0	-	-	-	-	-	-	-	-	-	-	-	-	-	-	0	-		
25 - u. 50 EUR	0	-	0	-	-	-	0	-	-	-	-	-	-	0	-	-	-		
50 - u. 100 EUR	0	0	-	-	2	-	0	-	-	-	-	-	-	-	1	-	-		
100 - u. 200 EUR	0	1	0	-	-	-	0	-	-	-	0	-	-	0	-	1	-		
200 - u. 300 EUR	0	0	0	-	1	0	0	0	0	-	-	3	1	-	1	1	[18]		
300 - u. 400 EUR	0	1	0	0	1	-	0	-	0	-	-	3	1	1	4	2	-		
400 - u. 500 EUR	1	3	0	1	3	1	0	0	0	-	-	8	2	-	1	1	[6]		
500 - u. 600 EUR	2	4	1	1	2	2	0	1	1	-	-	8	7	-	4	3	-		
600 - u. 700 EUR	2	5	2	1	-	3	1	0	1	-	-	11	4	-	4	7	-		
700 - u. 800 EUR	3	7	3	2	10	4	1	1	0	-	-	7	3	-	5	6	[14]		
800 - u. 900 EUR	3	5	5	2	3	4	1	1	0	-	-	9	6	1	2	3	[23]		
900 - u. 1.000 EUR	3	7	4	1	7	5	1	1	0	-	0	6	4	1	3	5	[6]		
1.000 - u. 1.100 EUR	3	8	5	3	9	3	1	1	1	0	-	9	7	2	3	4	-		
1.100 - u. 1.200 EUR	4	7	7	3	10	5	3	1	1	0	-	6	7	2	5	6	-		
1.200 - u. 1.300 EUR	4	7	6	6	8	5	2	2	1	-	0	5	5	0	2	4	[16]		
1.300 - u. 1.400 EUR	5	8	8	7	6	8	5	3	2	2	0	3	5	1	3	4	-		
1.400 - u. 1.500 EUR	4	7	8	7	6	6	4	2	1	4	-	5	2	2	4	2	-		
1.500 - u. 1.750 EUR	11	10	17	23	10	11	15	9	5	13	1	3	11	5	7	6	-		
1.750 - u. 2.000 EUR	9	6	11	12	9	13	14	13	8	16	1	1	6	2	3	5	-		
2.000 - u. 2.500 EUR	12	7	10	15	10	12	17	20	14	37	5	4	8	4	7	6	-		
2.500 - u. 5.000 EUR	25	5	13	14	4	16	28	33	35	28	78	4	16	31	22	20	[17]		
5.000 EUR und mehr	8	-	0	1	-	-	5	12	28	1	15	4	8	46	18	13	-		
S U M M E	100	100	100	100	100	100	100	100	100	100	100	100	100	100	100	100	[100]		
1 - u. 250 EUR	1	1	1	-	2	0	1	-	0	-	0	1	1	1	2	2	[18]		
250 - u. 500 EUR	1	4	1	1	5	1	0	0	0	-	-	13	3	1	6	3	[6]		
500 - u. 750 EUR	5	13	4	2	3	6	2	1	2	-	-	24	12	-	13	10	-		
750 - u. 1.000 EUR	7	18	10	5	19	12	3	1	1	-	0	17	12	2	6	13	[43]		
1.000 - u. 1.500 EUR	20	36	34	26	38	28	15	10	6	6	0	29	25	8	16	20	[16]		
1.500 EUR und mehr	66	29	51	66	33	53	79	87	91	94	99	17	48	89	57	51	[17]		
Betrag je Bezieher/in (EUR/M)	2577	1289	1673	1901	1357	1719	2402	2956	4322	2284	3969	1306	2001	6851	5512	3143	[1210]		

Schichtung des Bruttoeinkommens der Person

Teilgesamtheit: Frauen ab 55 Jahren (ohne Heimbewohner) - a l t e L ä n d e r (mit West-Berlin)

	Frauen - Tätigkeitsniveau																			
	Alle Frauen				Arbeiter					Angestellte					Beamte, Berufssol.		Selbstständige			
	Alle	Ange- lernt	Fach- arbeiter	Meister Polier	Ange- lernt	Einf. Fachkr.	Mittl. Fachkr.	Gehob. Fachkr.	Hochq./ leit.	Einf./ Mittl.D.	Gehob./ Höher.D.	Land- wirte	Hand- werker	Verkam. Freib.	Sonst. Freib.	Gewerbe treib.	hel- fende			
Basis hochger. (in Tsd.)	11302	2350	885	19	625	2018	2505	586	244	78	378	105	44	51	92	259	447			
Basis ungewichtet	9540	2026	716	14	510	1661	2065	479	176	73	329	99	37	39	73	220	449			
ZY070 Bruttoeink. der Person																				
Bezieher: hochger. (in Tsd.)	10776	2287	832	17	595	1890	2435	576	243	74	378	102	42	51	89	247	436			
(in %)	95	97	94	91	95	94	97	98	100	95	100	97	97	100	97	95	98			
ungewichtet	9124	1979	672	13	489	1565	2007	470	175	70	329	97	36	39	70	211	437			
1 - u. 25 EUR	1	0	1	-	1	1	0	0	-	-	-	-	-	-	1	2	1			
25 - u. 50 EUR	0	0	1	-	0	1	0	0	1	-	0	1	-	-	-	-	0			
50 - u. 100 EUR	2	1	1	-	2	2	1	1	0	-	0	1	-	-	-	2	3			
100 - u. 200 EUR	4	5	5	(8)	6	4	2	3	-	1	1	3	3	-	3	2	7			
200 - u. 300 EUR	4	5	7	(11)	7	5	3	2	-	-	0	8	4	-	1	3	4			
300 - u. 400 EUR	4	6	5	(8)	5	5	3	2	2	1	0	8	-	-	-	7	7			
400 - u. 500 EUR	5	6	7	-	7	6	4	3	3	-	0	11	3	-	4	4	6			
500 - u. 600 EUR	5	6	4	-	5	6	3	2	4	3	1	8	11	-	3	10	8			
600 - u. 700 EUR	5	7	6	-	6	6	4	2	2	-	-	21	6	2	10	7	8			
700 - u. 800 EUR	6	8	6	-	6	5	4	3	2	-	-	2	6	-	3	5	11			
800 - u. 900 EUR	6	8	8	(18)	5	6	4	4	2	-	0	5	4	-	9	5	7			
900 - u. 1.000 EUR	6	8	7	-	6	6	5	2	3	-	-	6	8	3	5	5	4			
1.000 - u. 1.100 EUR	6	8	6	-	6	6	6	2	2	-	-	7	10	-	1	7	5			
1.100 - u. 1.200 EUR	5	6	5	(13)	8	5	5	3	2	5	0	6	3	-	5	6	5			
1.200 - u. 1.300 EUR	5	6	5	-	4	4	5	4	1	3	-	4	6	4	5	1	4			
1.300 - u. 1.400 EUR	4	4	6	(4)	5	4	4	4	6	4	0	3	2	2	3	3	3			
1.400 - u. 1.500 EUR	4	4	4	(4)	5	4	4	4	1	11	2	1	8	-	0	2	3			
1.500 - u. 1.750 EUR	7	6	6	(18)	8	8	11	9	10	4	1	4	5	5	5	7	3			
1.750 - u. 2.000 EUR	5	3	4	-	3	5	7	10	5	13	3	1	3	1	12	5	2			
2.000 - u. 2.500 EUR	7	3	3	(16)	5	6	11	15	11	17	14	-	6	14	6	7	3			
2.500 - u. 5.000 EUR	9	1	2	-	2	5	12	21	34	37	67	-	-	36	16	10	3			
5.000 EUR und mehr	1	-	0	-	-	0	0	4	9	-	9	-	11	32	8	2	1			
S U M M E	100	100	100	(100)	100	100	100	100	100	100	100	100	100	100	100	100	100			
1 - u. 250 EUR	9	9	12	(19)	11	10	5	6	1	3	2	7	7	-	5	8	13			
250 - u. 500 EUR	11	14	16	(8)	15	13	9	6	4	1	1	25	3	-	4	11	14			
500 - u. 750 EUR	13	16	12	-	14	14	9	6	7	3	1	30	17	2	14	20	21			
750 - u. 1.000 EUR	14	20	18	(18)	13	15	11	8	6	-	0	12	19	3	15	11	18			
1.000 - u. 1.500 EUR	23	28	26	(21)	28	23	24	16	13	23	2	21	29	6	14	18	21			
1.500 EUR und mehr	30	12	16	(34)	18	24	41	58	68	71	94	5	25	89	48	32	12			
Betrag je Bezieher/in (EUR/M)	1332	924	958	(1133)	986	1286	1456	1938	2700	2066	3328	732	1630	4377	1914	1378	927			

Schichtung des Nettoeinkommens der Person

Teilgesamtheit: Männer und Frauen ab 55 Jahren (ohne Heimbewohner) - a l t e L ä n d e r (mit West-Berlin)

	+-----+-----+-----+-----+-----+-----+-----+-----+-----+-----+-----+-----+-----+-----+													
	ALLE	M ä n n e r						F r a u e n						
		Alle	55-u. 65 J.	65-u. 75 J.	75-u. 85 J.	85 u. älter	65 u. älter	Alle	55-u. 65 J.	65-u. 75 J.	75-u. 85 J.	85 u. älter	65 u. älter	
Basis hochger. (in Tsd.)	21101	9799	4026	3484	1842	447	5773	11302	3858	3769	2569	1107	7444	
Basis ungewichtet	17106	7566	2353	2955	1611	647	5213	9540	2763	3060	2376	1341	6777	
ZY090 Nettoeink. der Person														
Bezieher: hochger. (in Tsd.)	20449	9734	3972	3480	1836	446	5762	10715	3471	3646	2508	1090	7244	
(in %)	97	99	99	100	100	100	100	95	90	97	98	98	97	
ungewichtet	16586	7525	2321	2952	1606	646	5204	9061	2469	2959	2313	1320	6592	
1 - u. 25 EUR	0	0	0	-	0	-	0	1	1	0	0	0	0	
25 - u. 50 EUR	0	0	0	0	0	-	0	1	1	0	0	-	0	
50 - u. 100 EUR	1	0	0	0	0	-	0	2	2	2	2	1	2	
100 - u. 200 EUR	3	0	1	0	0	-	0	5	3	7	5	2	5	
200 - u. 300 EUR	3	1	0	1	0	1	1	5	3	6	5	3	5	
300 - u. 400 EUR	3	1	1	0	1	1	1	5	5	6	4	3	5	
400 - u. 500 EUR	4	1	1	1	1	1	1	6	6	7	5	3	6	
500 - u. 600 EUR	4	2	2	2	2	2	2	5	5	5	5	4	5	
600 - u. 700 EUR	5	3	3	2	2	3	2	6	7	6	6	6	6	
700 - u. 800 EUR	5	3	3	3	3	2	3	7	6	8	7	7	7	
800 - u. 900 EUR	5	3	3	4	3	4	4	7	6	7	7	9	7	
900 - u. 1.000 EUR	5	4	3	4	4	3	4	6	6	6	7	7	7	
1.000 - u. 1.100 EUR	5	5	4	5	6	4	5	6	4	5	7	8	6	
1.100 - u. 1.200 EUR	5	5	3	6	6	6	6	5	4	4	5	8	5	
1.200 - u. 1.300 EUR	5	5	3	6	7	7	7	5	4	4	5	8	5	
1.300 - u. 1.400 EUR	5	5	3	6	7	7	6	4	4	3	5	5	4	
1.400 - u. 1.500 EUR	5	6	4	7	8	8	7	4	3	3	4	3	4	
1.500 - u. 1.750 EUR	9	12	9	13	16	16	14	7	6	6	8	8	7	
1.750 - u. 2.000 EUR	7	9	8	10	10	12	10	5	7	4	4	6	5	
2.000 - u. 2.500 EUR	9	13	15	12	10	11	11	5	7	5	5	4	5	
2.500 - u. 5.000 EUR	12	19	28	15	13	12	14	4	7	3	3	3	3	
5.000 EUR und mehr	2	3	6	3	1	1	2	0	1	1	0	0	0	
S U M M E	100	100	100	100	100	100	100	100	100	100	100	100	100	
1 - u. 250 EUR	6	1	1	1	1	1	1	10	9	12	10	4	10	
250 - u. 500 EUR	8	2	2	2	2	2	2	13	13	16	11	9	13	
500 - u. 750 EUR	11	6	7	6	5	6	6	15	16	15	15	13	15	
750 - u. 1.000 EUR	13	9	8	10	9	8	9	17	14	17	18	20	18	
1.000 - u. 1.500 EUR	24	25	16	30	33	32	31	23	20	20	26	33	24	
1.500 EUR und mehr	39	57	65	52	49	52	51	22	28	19	20	21	20	
Betrag je Bezieher/in (EUR/M)	1538	2027	2311	1927	1683	1698	1831	1093	1176	1037	1047	1122	1053	

Schichtung des Nettoeinkommens der Person

Teilgesamtheit: Männer ab 55 Jahren (ohne Heimbewohner) - a l t e L ä n d e r (mit West-Berlin)

	+-- ALLE +--			+ V E R H E I R A T E T E +			+----- A L L E I N S T E H E N D E N A C H F A M I L I E N S T A N D -----+											
	Alle	Gesamt		Alle	Gesamt		Verwitwet			Geschieden/Getr.lebend			Ledig					
		55-u. 65 J.	65 u. älter		Alle	55-u. 65 J.	65 u. älter	Alle	55-u. 65 J.	65 u. älter	Alle	55-u. 65 J.	65 u. älter	Alle	55-u. 65 J.	65 u. älter		
Basis hochger. (in Tsd.)	9799	7044	2871	4172	2756	1155	1601	852	108	744	1118	619	498	786	428	358		
Basis ungewichtet	7566	5635	1789	3846	1931	564	1367	805	61	744	686	305	381	440	198	242		
ZY090 Nettoeink. der Person																		
Bezieher: hochger. (in Tsd.)	9734	7003	2837	4166	2731	1135	1596	852	107	744	1104	607	497	776	421	355		
(in %)	99	99	99	100	99	98	100	100	100	100	99	98	100	99	98	99		
ungewichtet	7525	5607	1767	3840	1918	554	1364	804	60	744	679	299	380	435	195	240		
1 - u. 25 EUR	0	0	0	0	0	0	-	-	-	-	-	-	-	0	1	-		
25 - u. 50 EUR	0	0	0	0	-	-	-	-	-	-	-	-	-	-	-	-		
50 - u. 100 EUR	0	0	0	0	0	0	0	-	-	-	0	0	-	0	-	0		
100 - u. 200 EUR	0	0	1	0	0	1	0	-	-	-	0	0	0	1	1	-		
200 - u. 300 EUR	1	1	1	1	1	0	1	0	-	0	0	0	0	1	1	2		
300 - u. 400 EUR	1	1	1	1	1	1	1	1	1	1	1	1	-	1	-	2		
400 - u. 500 EUR	1	1	1	1	1	3	0	-	-	-	2	3	1	2	2	1		
500 - u. 600 EUR	2	2	2	2	2	3	2	2	3	2	3	3	3	2	2	1		
600 - u. 700 EUR	3	2	2	2	5	7	4	3	3	3	6	7	4	6	8	5		
700 - u. 800 EUR	3	2	2	2	6	7	5	3	4	3	7	7	7	8	8	8		
800 - u. 900 EUR	3	3	2	3	5	5	5	2	1	2	6	5	6	7	5	9		
900 - u. 1.000 EUR	4	3	2	4	5	5	5	3	1	3	7	5	8	6	5	7		
1.000 - u. 1.100 EUR	5	4	3	5	5	5	6	5	4	5	6	4	7	6	5	7		
1.100 - u. 1.200 EUR	5	4	2	6	5	4	7	5	7	5	6	3	10	4	3	5		
1.200 - u. 1.300 EUR	5	5	2	6	6	4	7	8	11	7	5	3	7	6	4	9		
1.300 - u. 1.400 EUR	5	5	3	6	6	4	7	8	7	8	5	5	6	3	3	4		
1.400 - u. 1.500 EUR	6	6	3	7	6	5	7	8	5	8	5	5	6	7	6	8		
1.500 - u. 1.750 EUR	12	12	9	14	11	8	14	15	9	16	9	6	13	10	10	11		
1.750 - u. 2.000 EUR	9	10	9	10	9	8	9	13	15	13	6	5	6	8	10	6		
2.000 - u. 2.500 EUR	13	13	15	12	11	13	9	12	12	12	11	15	7	9	11	6		
2.500 - u. 5.000 EUR	19	22	32	15	13	16	10	13	15	12	13	17	8	12	15	9		
5.000 EUR und mehr	3	4	7	2	2	3	1	1	1	1	2	3	2	2	3	-		
S U M M E	100	100	100	100	100	100	100	100	100	100	100	100	100	100	100	100		
1 - u. 250 EUR	1	1	1	1	1	1	0	0	-	0	1	1	0	2	2	2		
250 - u. 500 EUR	2	2	2	2	2	3	1	1	1	1	3	5	1	3	2	3		
500 - u. 750 EUR	6	5	5	5	10	13	8	6	8	6	12	14	10	12	13	10		
750 - u. 1.000 EUR	9	7	5	8	13	13	13	6	4	6	16	14	18	16	13	20		
1.000 - u. 1.500 EUR	25	24	14	30	29	22	34	33	34	33	27	21	36	26	20	33		
1.500 EUR und mehr	57	61	72	54	45	48	43	54	53	54	41	46	35	41	49	32		
Betrag je Bezieher/in (EUR/M)	2027	2163	2527	1915	1680	1772	1615	1765	1856	1752	1675	1765	1565	1593	1760	1395		

Schichtung des Nettoeinkommens der Person

Teilgesamtheit: Frauen ab 55 Jahren (ohne Heimbewohner) - a l t e L ä n d e r (mit West-Berlin)

	+----- ALLE -----+ + VERHEIRATETE + +----- ALLEINSTEHENDE NACH FAMILIENSTAND -----+-----+															
	ALLE	VERHEIRATETE			Gesamt			Verwitwet			Geschieden/Getr.lebend			Ledig		
		Alle	55-u. 65 J.	65 u. älter	Alle	55-u. 65 J.	65 u. älter	Alle	55-u. 65 J.	65 u. älter	Alle	55-u. 65 J.	65 u. älter	Alle	55-u. 65 J.	65 u. älter
Basis hochger. (in Tsd.)	11302	5892	2582	3311	5410	1276	4134	3515	412	3103	1162	585	577	732	279	453
Basis ungewichtet	9540	4919	1998	2921	4621	765	3856	3153	234	2919	859	377	482	609	154	455
ZY090 Nettoeink. der Person																
Bezieher: hochger. (in Tsd.)	10715	5313	2199	3114	5401	1271	4130	3514	412	3102	1162	584	577	726	275	451
(in %)	95	90	85	94	100	100	100	100	100	100	100	100	100	99	99	99
ungewichtet	9061	4446	1707	2739	4615	762	3853	3152	234	2918	858	376	482	605	152	453
1 - u. 25 EUR	1	1	2	1	-	-	-	-	-	-	-	-	-	-	-	-
25 - u. 50 EUR	1	1	2	1	-	-	-	-	-	-	-	-	-	-	-	-
50 - u. 100 EUR	2	4	4	4	0	-	0	0	-	0	-	-	-	-	-	-
100 - u. 200 EUR	5	9	5	12	0	1	0	0	-	0	1	2	0	1	-	1
200 - u. 300 EUR	5	9	5	11	0	0	0	0	-	0	1	1	1	0	-	1
300 - u. 400 EUR	5	9	7	11	1	1	1	1	2	1	1	1	1	1	1	1
400 - u. 500 EUR	6	10	9	10	2	2	2	2	2	2	3	2	4	2	3	1
500 - u. 600 EUR	5	8	6	8	3	3	3	3	4	2	4	3	4	4	3	4
600 - u. 700 EUR	6	7	7	7	6	7	5	5	6	5	8	8	8	6	6	6
700 - u. 800 EUR	7	7	6	7	8	7	8	7	9	6	11	8	13	7	4	8
800 - u. 900 EUR	7	6	6	6	8	6	8	8	6	8	9	8	11	7	3	9
900 - u. 1.000 EUR	6	5	6	4	8	7	8	9	7	9	8	7	8	6	5	6
1.000 - u. 1.100 EUR	6	3	4	3	8	5	9	8	4	9	5	5	6	7	6	8
1.100 - u. 1.200 EUR	5	3	4	2	7	4	8	8	5	8	5	3	7	5	4	5
1.200 - u. 1.300 EUR	5	3	3	2	7	5	7	7	6	7	5	4	6	6	4	7
1.300 - u. 1.400 EUR	4	2	4	1	6	4	6	7	5	7	3	3	4	6	7	5
1.400 - u. 1.500 EUR	4	2	2	1	5	5	5	6	7	6	4	6	3	4	3	5
1.500 - u. 1.750 EUR	7	3	4	3	10	9	10	11	12	11	9	8	9	8	6	10
1.750 - u. 2.000 EUR	5	3	4	2	8	12	7	8	11	7	8	12	4	11	14	9
2.000 - u. 2.500 EUR	5	3	5	1	8	11	7	7	8	7	9	11	7	11	15	8
2.500 - u. 5.000 EUR	4	3	6	2	5	9	4	5	6	5	5	8	3	9	16	5
5.000 EUR und mehr	0	1	1	0	0	0	0	0	-	1	0	0	-	0	1	0
S U M M E	100	100	100	100	100	100	100	100	100	100	100	100	100	100	100	100
1 - u. 250 EUR	10	20	14	23	0	1	0	0	-	0	1	2	0	1	-	1
250 - u. 500 EUR	13	23	18	26	3	4	3	3	4	3	4	3	5	3	4	3
500 - u. 750 EUR	15	18	17	19	12	15	12	11	15	10	18	16	19	13	12	13
750 - u. 1.000 EUR	17	14	13	14	20	16	21	20	18	20	22	18	26	16	8	20
1.000 - u. 1.500 EUR	23	13	18	10	32	23	35	36	27	37	24	21	26	27	24	30
1.500 EUR und mehr	22	13	20	8	32	41	29	31	36	30	32	40	23	40	52	32
Betrag je Bezieher/in (EUR/M)	1093	837	1014	712	1345	1457	1310	1340	1348	1339	1282	1412	1150	1471	1715	1321

Schichtung des Nettoeinkommens der Person

Teilgesamtheit: Männer und Frauen ab 65 Jahren (ohne Heimbewohner) - a l t e L ä n d e r (mit West-Berlin)

	+-- alle +--	+- LETZTE / HEUTIGE BERUFLICHE STELLUNG ("Alle" einschl. nie erwerbstätig und K.A. zur beruflichen Stellung) -----+											
		M ä n n e r					F r a u e n						
		Alle	Arbeiter	An- gestellte	Beamte/ Ber.-Sold	Selbst- ständige	Mit- helfende	Alle	Arbeiter	An- gestellte	Beamte/ Ber.-Sold	Selbst- ständige	Mit- helfende
Basis hochger. (in Tsd.)	13217	5773	2092	2166	667	792	6	7444	2339	3716	188	336	404
Basis ungewichtet	11990	5213	1797	1874	793	702	6	6777	2114	3276	203	312	412
ZY090 Nettoeink. der Person													

Bezieher: hochger. (in Tsd.)	13006	5762	2091	2163	667	787	6	7244	2307	3644	184	331	398
(in %)	98	100	100	100	100	99	100	97	99	98	98	98	98
ungewichtet	11796	5204	1796	1872	793	697	6	6592	2084	3208	199	307	404
1 - u. 25 EUR	0	0	-	-	-	0	-	0	0	0	0	0	1
25 - u. 50 EUR	0	0	0	-	-	0	-	0	0	0	0	0	-
50 - u. 100 EUR	1	0	0	-	-	0	-	2	2	1	1	1	3
100 - u. 200 EUR	3	0	0	0	-	1	-	5	7	4	1	3	8
200 - u. 300 EUR	3	1	0	0	-	3	[23]	5	6	5	0	6	5
300 - u. 400 EUR	3	1	0	0	-	3	-	5	6	5	1	6	7
400 - u. 500 EUR	4	1	1	0	-	4	[8]	6	5	6	1	7	9
500 - u. 600 EUR	4	2	2	1	-	7	-	5	6	4	2	10	9
600 - u. 700 EUR	4	2	3	1	-	6	[19]	6	7	5	-	5	11
700 - u. 800 EUR	5	3	5	1	-	7	-	7	9	6	1	8	9
800 - u. 900 EUR	6	4	6	2	0	6	[8]	7	9	6	-	7	5
900 - u. 1.000 EUR	6	4	7	2	-	6	-	7	8	6	-	6	5
1.000 - u. 1.100 EUR	6	5	9	3	0	7	-	6	7	6	2	6	7
1.100 - u. 1.200 EUR	6	6	10	4	1	4	[21]	5	6	5	0	3	4
1.200 - u. 1.300 EUR	6	7	10	5	1	6	-	5	6	5	1	4	3
1.300 - u. 1.400 EUR	5	6	10	5	2	3	-	4	4	5	0	2	4
1.400 - u. 1.500 EUR	5	7	11	6	4	4	-	4	3	4	3	4	0
1.500 - u. 1.750 EUR	10	14	16	16	9	7	-	7	4	10	9	5	3
1.750 - u. 2.000 EUR	7	10	7	15	12	3	-	5	2	6	15	4	2
2.000 - u. 2.500 EUR	8	11	4	16	25	6	-	5	1	6	32	4	2
2.500 - u. 5.000 EUR	8	14	1	18	44	12	[22]	3	0	4	30	5	2
5.000 EUR und mehr	1	2	-	3	1	6	-	0	-	0	0	3	0
S U M M E	100	100	100	100	100	100	[100]	100	100	100	100	100	100

1 - u. 250 EUR	6	1	0	0	-	3	[23]	10	12	8	3	9	15
250 - u. 500 EUR	8	2	1	1	-	8	[8]	13	14	13	1	15	19
500 - u. 750 EUR	11	6	6	3	-	16	[19]	15	18	12	2	18	24
750 - u. 1.000 EUR	14	9	16	4	0	15	[8]	18	22	16	1	19	15
1.000 - u. 1.500 EUR	27	31	49	24	8	24	[21]	24	26	25	6	19	19
1.500 EUR und mehr	34	51	27	69	92	34	[22]	20	8	26	87	21	9
Betrag je Bezieher/in (EUR/M)	1398	1831	1286	2065	2518	2106	[1105]	1053	839	1175	2190	1163	802

Schichtung des Nettoeinkommens der Person

Teilgesamtheit: Männer ab 55 Jahren (ohne Heimbewohner) - a l t e L ä n d e r (mit West-Berlin)

	Männer - Tätigkeitsniveau																
	Alle +--- Arbeiter +---				Angestellte +---					Beamte, Berufssol. +---		Selbstständige +---				Mit-	
Männer+	Ange-	Fach-	Meister	Ange-	Einf.	Mittl.	Gehob.	Hochq./	Einf./	Gehob./	Land-	Hand-	Verkam.	Sonst.	Gewerbe	hel-	
	lernt	arbeiter	Polier	lernt	Fachkr.	Fachkr.	Fachkr.	leit.	Mittl.D.	Höher.D.	wirte	werker	Freib.	Freib.	treib.	fende	
Basis hochger. (in Tsd.)	9799	973	2096	359	117	433	1377	852	1008	366	842	205	265	202	125	487	8
Basis ungewichtet	7566	708	1577	283	76	315	1012	640	772	299	831	183	206	149	89	358	7
ZY090 Nettoeink. der Person																	
Bezieher: hochger. (in Tsd.)	9734	956	2091	359	113	431	1367	849	1007	366	840	204	261	200	121	478	8
(in %)	99	98	100	100	97	100	99	100	100	100	100	99	98	99	97	98	100
ungewichtet	7525	698	1574	283	74	314	1005	638	771	299	830	182	203	148	87	353	7
1 - u. 25 EUR	0	-	-	-	-	-	-	-	-	-	-	1	-	-	2	0	-
25 - u. 50 EUR	0	-	0	-	-	-	-	-	-	-	-	0	1	-	0	0	-
50 - u. 100 EUR	0	1	-	-	-	-	-	-	0	-	-	-	-	-	1	-	-
100 - u. 200 EUR	0	1	0	-	2	-	0	-	-	-	-	1	1	-	2	1	-
200 - u. 300 EUR	1	0	0	-	1	1	0	0	0	-	-	4	2	-	1	3	[18]
300 - u. 400 EUR	1	1	1	1	1	0	0	-	-	-	-	7	1	1	3	3	-
400 - u. 500 EUR	1	4	0	1	1	1	0	0	1	-	-	9	4	1	3	3	[6]
500 - u. 600 EUR	2	5	1	1	3	1	1	1	1	0	-	13	4	0	2	6	-
600 - u. 700 EUR	3	7	2	1	5	6	2	1	1	-	-	8	6	2	6	5	[14]
700 - u. 800 EUR	3	8	5	3	11	4	1	0	0	-	-	8	7	1	3	5	-
800 - u. 900 EUR	3	8	6	2	3	6	2	0	1	0	0	8	4	2	4	5	[29]
900 - u. 1.000 EUR	4	9	6	2	14	6	1	1	1	1	-	9	5	1	3	5	-
1.000 - u. 1.100 EUR	5	9	7	6	5	6	3	2	2	2	0	7	6	2	7	6	-
1.100 - u. 1.200 EUR	5	8	8	7	9	7	4	3	1	2	-	4	5	1	3	4	[16]
1.200 - u. 1.300 EUR	5	8	8	7	13	5	6	3	1	2	0	5	6	2	3	4	-
1.300 - u. 1.400 EUR	5	7	9	8	9	7	5	3	2	4	1	1	4	-	4	2	-
1.400 - u. 1.500 EUR	6	5	10	12	3	7	7	5	3	8	1	2	4	5	4	3	-
1.500 - u. 1.750 EUR	12	12	15	18	11	18	16	12	9	20	1	3	11	4	3	8	-
1.750 - u. 2.000 EUR	9	4	9	13	5	5	16	15	8	27	4	3	7	4	4	3	-
2.000 - u. 2.500 EUR	13	4	9	10	5	15	17	19	13	22	20	2	8	11	11	11	-
2.500 - u. 5.000 EUR	19	0	4	10	-	4	19	31	42	12	69	2	12	32	17	15	[17]
5.000 EUR und mehr	3	-	-	-	-	-	1	3	14	1	4	3	3	32	13	8	-
S U M M E	100	100	100	100	100	100	100	100	100	100	100	100	100	100	100	100	[100]
1 - u. 250 EUR	1	1	1	-	2	1	0	0	1	-	-	4	3	1	6	4	[18]
250 - u. 500 EUR	2	5	1	1	3	1	0	0	1	-	-	19	6	1	6	7	[6]
500 - u. 750 EUR	6	16	6	4	12	10	3	2	1	0	-	25	11	2	9	14	[14]
750 - u. 1.000 EUR	9	21	14	5	24	13	3	1	2	1	0	20	15	4	9	12	[29]
1.000 - u. 1.500 EUR	25	37	42	39	38	32	25	16	9	18	2	19	25	9	21	19	[16]
1.500 EUR und mehr	57	20	37	51	21	42	68	80	86	81	98	14	40	83	48	44	[17]
Betrag je Bezieher/in (EUR/M)	2027	1113	1405	1617	1156	1429	1919	2344	3310	1911	3066	1059	1564	4697	3514	2270	[1036]

Schichtung des Nettoeinkommens der Person

Teilgesamtheit: Frauen ab 55 Jahren (ohne Heimbewohner) - a l t e L ä n d e r (mit West-Berlin)

	Frauen - Tätigkeitsniveau																		
	Alle Frauen				Arbeiter					Angestellte					Beamte, Berufssol.		Selbstständige		
	Alle	Arbeiter	Angestellte	Beamte, Berufssol.	Selbstständige	Mit-	Alle	Arbeiter	Angestellte	Beamte, Berufssol.	Selbstständige	Mit-	Alle	Arbeiter	Angestellte	Beamte, Berufssol.	Selbstständige	Mit-	
	lernt	lernt	lernt	lernt	lernt	lernt	lernt	lernt	lernt	lernt	lernt	lernt	lernt	lernt	lernt	lernt	lernt	lernt	lernt
	2350	885	19	625	2018	2505	586	244	78	378	105	44	51	92	259	447			
	9540	2026	716	14	510	1661	2065	479	176	73	329	99	37	39	73	220	449		
Basis hochger. (in Tsd.)	11302	2350	885	19	625	2018	2505	586	244	78	378	105	44	51	92	259	447		
Basis ungewichtet	9540	2026	716	14	510	1661	2065	479	176	73	329	99	37	39	73	220	449		
ZY090 Nettoeink. der Person																			
Bezieher: hochger. (in Tsd.)	10715	2284	827	17	593	1881	2415	564	243	73	377	102	42	51	87	245	436		
(in %)	95	97	93	91	95	93	96	96	100	94	100	97	97	100	95	95	98		
ungewichtet	9061	1976	668	13	488	1555	1985	460	175	69	328	97	36	39	68	210	437		
1 - u. 25 EUR	1	0	1	-	0	1	1	0	-	-	0	-	-	-	1	1	1	0	
25 - u. 50 EUR	1	0	1	-	0	1	0	0	1	-	0	1	-	-	-	1	0	0	
50 - u. 100 EUR	2	1	2	-	2	2	1	2	0	-	0	1	3	-	2	3	3	0	
100 - u. 200 EUR	5	5	6	(16)	7	5	3	1	-	1	1	3	8	-	5	4	8	0	
200 - u. 300 EUR	5	6	6	(3)	6	5	3	3	1	1	-	13	-	-	4	4	5	0	
300 - u. 400 EUR	5	7	7	(8)	6	6	3	3	3	-	1	8	-	5	6	8	8	0	
400 - u. 500 EUR	6	6	7	-	8	7	5	3	2	2	0	14	3	-	2	7	9	0	
500 - u. 600 EUR	5	6	5	-	5	6	4	3	3	3	0	19	10	-	4	6	9	0	
600 - u. 700 EUR	6	8	7	-	7	6	5	3	5	-	-	5	10	-	4	6	11	0	
700 - u. 800 EUR	7	10	9	(8)	6	7	5	6	1	2	0	7	9	-	10	7	8	0	
800 - u. 900 EUR	7	9	8	(10)	7	7	6	2	4	1	-	5	3	2	8	8	5	0	
900 - u. 1.000 EUR	6	9	6	-	8	7	6	4	4	2	-	5	10	2	2	6	5	0	
1.000 - u. 1.100 EUR	6	7	6	(13)	7	5	6	3	2	2	1	5	3	-	2	5	6	0	
1.100 - u. 1.200 EUR	5	5	7	-	6	4	5	6	2	13	1	6	6	2	9	2	4	0	
1.200 - u. 1.300 EUR	5	5	6	(8)	5	5	5	3	3	3	1	3	5	9	2	2	3	0	
1.300 - u. 1.400 EUR	4	4	4	(6)	5	5	5	4	3	3	2	-	12	-	2	3	4	0	
1.400 - u. 1.500 EUR	4	3	3	-	3	3	5	4	8	4	2	3	5	-	3	5	0	0	
1.500 - u. 1.750 EUR	7	4	6	(12)	6	7	10	13	8	12	8	1	-	7	6	5	3	0	
1.750 - u. 2.000 EUR	5	2	2	(9)	2	4	9	11	8	19	14	-	2	2	7	6	2	0	
2.000 - u. 2.500 EUR	5	1	1	(7)	1	4	8	13	17	24	26	-	-	23	5	4	2	0	
2.500 - u. 5.000 EUR	4	0	1	-	1	1	4	12	18	8	39	-	9	29	13	5	2	0	
5.000 EUR und mehr	0	-	-	-	-	0	0	1	5	-	2	-	3	19	2	2	0	0	
S U M M E	100	100	100	(100)	100	100	100	100	100	100	100	100	100	100	100	100	100	100	0
1 - u. 250 EUR	10	10	13	(19)	13	12	7	5	1	1	2	14	12	-	10	10	15	0	
250 - u. 500 EUR	13	16	16	(8)	17	15	10	7	6	3	1	26	3	5	10	18	19	0	
500 - u. 750 EUR	15	21	16	-	16	16	11	8	8	5	0	28	23	-	13	13	23	0	
750 - u. 1.000 EUR	17	22	19	(18)	18	18	15	9	9	3	0	14	18	4	15	19	14	0	
1.000 - u. 1.500 EUR	23	24	25	(28)	26	23	26	21	19	24	7	17	31	10	19	18	17	0	
1.500 EUR und mehr	22	7	10	(27)	11	17	31	50	57	64	89	1	13	80	34	22	10	0	
Betrag je Bezieher/in (EUR/M)	1093	819	839	(1017)	859	1037	1209	1554	1974	1684	2407	637	1212	3023	1379	1089	804	0	

Schichtung der Entnahme vom Sparguthaben von Ehepaaren und Alleinstehenden

Teilgesamtheit: Männer und Frauen ab 55 Jahren (ohne Heimbewohner) - a l t e L ä n d e r (mit West-Berlin)

	+-- ALLE +--	+----- M ä n n e r -----+						+----- F r a u e n -----+					
		Alle	55-u.	65-u.	75-u.	85 u.	65 u.	Alle	55-u.	65-u.	75-u.	85 u.	65 u.
			65 J.	75 J.	85 J.	älter	älter		65 J.	75 J.	85 J.	älter	älter
Basis hochger. (in Tsd.)	21101	9799	4026	3484	1842	447	5773	11302	3858	3769	2569	1107	7444
Basis ungewichtet	17106	7566	2353	2955	1611	647	5213	9540	2763	3060	2376	1341	6777
F0302 Entnahmen von Sparguthab.													
Bezieher: hochger. (in Tsd.)	1032	693	213	306	150	24	480	339	83	105	95	56	256
(in %)	5	7	5	9	8	5	8	3	2	3	4	5	3
ungewichtet	833	546	128	247	132	39	418	287	51	87	80	69	236
1 - u. 25 EUR	0	0	-	-	1	5	0	1	-	1	1	-	1
25 - u. 50 EUR	2	2	1	1	6	-	2	2	2	-	3	5	2
50 - u. 100 EUR	8	6	5	6	5	16	6	13	10	15	13	13	14
100 - u. 200 EUR	23	21	18	23	21	24	22	26	14	25	33	36	30
200 - u. 300 EUR	22	21	23	23	15	18	20	24	32	26	18	21	22
300 - u. 400 EUR	15	16	23	12	16	5	13	13	10	14	17	6	13
400 - u. 500 EUR	5	5	1	7	6	4	7	4	3	7	3	3	4
500 - u. 600 EUR	10	11	13	10	10	10	10	9	14	6	8	7	7
600 - u. 700 EUR	1	2	2	2	1	-	2	1	-	2	-	-	1
700 - u. 800 EUR	2	2	3	1	1	9	2	2	5	-	-	4	1
800 - u. 900 EUR	1	2	-	2	3	-	2	-	-	-	-	-	-
900 - u. 1.000 EUR	1	1	-	1	3	-	1	-	-	-	-	-	-
1.000 - u. 1.100 EUR	5	5	5	5	5	10	5	5	8	3	3	6	3
1.100 - u. 1.200 EUR	0	-	-	-	-	-	-	0	2	-	-	-	-
1.200 - u. 1.300 EUR	1	1	1	1	1	-	1	-	-	-	-	-	-
1.300 - u. 1.400 EUR	0	0	-	0	-	-	0	-	-	-	-	-	-
1.400 - u. 1.500 EUR	-	-	-	-	-	-	-	-	-	-	-	-	-
1.500 - u. 1.750 EUR	2	3	1	4	3	-	4	1	-	1	1	-	1
1.750 - u. 2.000 EUR	0	0	-	1	-	-	0	-	-	-	-	-	-
2.000 - u. 2.500 EUR	1	2	3	2	2	-	2	-	-	-	-	-	-
2.500 - u. 5.000 EUR	1	1	1	2	-	-	1	-	-	-	-	-	-
5.000 EUR und mehr	0	0	-	0	1	-	1	-	-	-	-	-	-
S U M M E	100	100	100	100	100	100	100	100	100	100	100	100	100
1 - u. 250 EUR	50	45	44	47	40	58	45	62	53	63	64	67	65
250 - u. 500 EUR	24	25	27	23	30	14	25	21	18	25	24	16	23
500 - u. 750 EUR	13	14	18	13	13	14	13	11	20	8	8	9	8
750 - u. 1.000 EUR	2	3	-	3	6	4	4	0	-	-	-	2	0
1.000 - u. 1.500 EUR	6	6	6	6	6	10	6	5	10	3	3	6	3
1.500 EUR und mehr	5	6	5	8	5	-	7	1	-	1	1	-	1
Betrag je Bezieher/in (EUR/M)	388	446	415	470	458	326	459	270	347	250	238	250	246

Schichtung der Entnahme vom Sparguthaben von Ehepaaren und Alleinstehenden

Teilgesamtheit: Männer ab 55 Jahren (ohne Heimbewohner) - a l t e L ä n d e r (mit West-Berlin)

	+-- ALLE --+			+ V E R H E I R A T E T E +			+----- A L L E I N S T E H E N D E N A C H F A M I L I E N S T A N D -----+											
		Gesamt		Alle	Verwitwet		Geschieden/Getr.lebend			Ledig								
		Alle	55-u. 65 J.		65 u. älter	Alle	55-u. 65 J.	65 u. älter	Alle	55-u. 65 J.	65 u. älter	Alle	55-u. 65 J.	65 u. älter				
Basis hochger. (in Tsd.)	9799	7044	2871	4172	2756	1155	1601	852	108	744	1118	619	498	786	428	358		
Basis ungewichtet	7566	5635	1789	3846	1931	564	1367	805	61	744	686	305	381	440	198	242		
F0302 Entnahmen von Sparguthab.																		
Bezieher: hochger. (in Tsd.)	693	505	137	368	188	76	112	51	9	42	84	32	52	53	36	17		
(in %)	7	7	5	9	7	7	7	6	8	6	8	5	10	7	8	5		
ungewichtet	546	410	87	323	136	41	95	51	7	44	56	17	39	29	17	12		
1 - u. 25 EUR	0	0	-	0	0	-	1	1	-	1	-	-	-	-	-	-		
25 - u. 50 EUR	2	2	-	3	1	2	1	2	-	2	2	(5)	-	-	-	-		
50 - u. 100 EUR	6	5	5	5	8	6	10	9	-	11	2	-	4	(16)	(12)	(24)		
100 - u. 200 EUR	21	22	20	23	18	14	21	24	[16]	26	13	-	22	(20)	(26)	(7)		
200 - u. 300 EUR	21	21	26	19	21	17	24	9	-	11	28	(22)	32	(23)	(18)	(33)		
300 - u. 400 EUR	16	15	18	14	19	33	9	19	[37]	16	18	(41)	5	(19)	(25)	(6)		
400 - u. 500 EUR	5	5	1	7	4	-	7	8	-	10	4	-	6	-	-	-		
500 - u. 600 EUR	11	10	10	9	14	17	12	15	[28]	12	16	(18)	14	(11)	(13)	(8)		
600 - u. 700 EUR	2	2	3	1	2	1	3	3	[6]	2	3	-	5	-	-	-		
700 - u. 800 EUR	2	2	4	2	1	2	1	2	[13]	-	1	-	2	-	-	-		
800 - u. 900 EUR	2	2	-	2	1	-	2	-	-	-	2	-	3	(2)	-	(7)		
900 - u. 1.000 EUR	1	1	-	2	-	-	-	-	-	-	-	-	-	-	-	-		
1.000 - u. 1.100 EUR	5	5	5	5	6	6	6	1	-	2	9	(14)	5	(5)	-	(15)		
1.100 - u. 1.200 EUR	-	-	-	-	-	-	-	-	-	-	-	-	-	-	-	-		
1.200 - u. 1.300 EUR	1	1	-	1	1	3	-	-	-	-	-	-	-	(4)	(6)	-		
1.300 - u. 1.400 EUR	0	0	-	0	-	-	-	-	-	-	-	-	-	-	-	-		
1.400 - u. 1.500 EUR	-	-	-	-	-	-	-	-	-	-	-	-	-	-	-	-		
1.500 - u. 1.750 EUR	3	4	2	4	1	-	2	3	-	4	-	-	-	-	-	-		
1.750 - u. 2.000 EUR	0	0	-	1	-	-	-	-	-	-	-	-	-	-	-	-		
2.000 - u. 2.500 EUR	2	2	4	2	1	-	1	3	-	4	-	-	-	-	-	-		
2.500 - u. 5.000 EUR	1	1	2	1	1	-	1	-	-	-	1	-	2	-	-	-		
5.000 EUR und mehr	0	1	-	1	-	-	-	-	-	-	-	-	-	-	-	-		
S U M M E	100	100	100	100	100	100	100	100	[100]	100	100	(100)	100	(100)	(100)	(100)		
1 - u. 250 EUR	45	46	50	45	42	33	48	44	[16]	50	34	(20)	43	(53)	(50)	(60)		
250 - u. 500 EUR	25	24	20	25	30	39	23	28	[37]	26	34	(48)	25	(24)	(31)	(10)		
500 - u. 750 EUR	14	13	17	12	18	19	16	20	[47]	14	20	(18)	21	(11)	(13)	(8)		
750 - u. 1.000 EUR	3	3	-	4	1	-	2	-	-	-	2	-	3	(2)	-	(7)		
1.000 - u. 1.500 EUR	6	6	5	6	7	9	6	1	-	2	9	(14)	5	(9)	(6)	(15)		
1.500 EUR und mehr	6	8	8	8	2	-	4	6	-	8	1	-	2	-	-	-		
Betrag je Bezieher/in (EUR/M)	446	473	450	481	373	353	386	375	[394]	371	409	(407)	410	(313)	(295)	(349)		

Schichtung der Entnahme vom Sparguthaben von Ehepaaren und Alleinstehenden

Teilgesamtheit: Frauen ab 55 Jahren (ohne Heimbewohner) - a l t e L ä n d e r (mit West-Berlin)

	+-- ALLE --+			+ V E R H E I R A T E T E +			+----- A L L E I N S T E H E N D E N A C H F A M I L I E N S T A N D -----+											
		Gesamt		Alle	Verwitwet		Geschieden/Getr.lebend			Ledig								
		Alle	55-u. 65 J.		65 u. älter	Alle	55-u. 65 J.	65 u. älter	Alle	55-u. 65 J.	65 u. älter	Alle	55-u. 65 J.	65 u. älter				
Basis hochger. (in Tsd.)	11302	5892	2582	3311	5410	1276	4134	3515	412	3103	1162	585	577	732	279	453		
Basis ungewichtet	9540	4919	1998	2921	4621	765	3856	3153	234	2919	859	377	482	609	154	455		
F0302 Entnahmen von Sparguthab.																		
Bezieher: hochger. (in Tsd.)	339	-	-	-	339	83	256	182	19	163	91	41	50	66	22	43		
(in %)	3	-	-	-	6	7	6	5	5	5	8	7	9	9	8	10		
ungewichtet	287	-	-	-	287	51	236	168	12	156	64	25	39	55	14	41		
1 - u. 25 EUR	1	-	-	-	1	-	1	1	-	1	-	-	-	-	-	-		
25 - u. 50 EUR	2	-	-	-	2	2	2	3	(7)	3	1	-	2	-	-	-		
50 - u. 100 EUR	13	-	-	-	13	10	14	10	-	12	19	(11)	25	12	(16)	10		
100 - u. 200 EUR	26	-	-	-	26	14	30	27	(7)	29	24	(19)	28	29	(12)	37		
200 - u. 300 EUR	24	-	-	-	24	32	22	23	(37)	22	26	(27)	26	25	(35)	19		
300 - u. 400 EUR	13	-	-	-	13	10	13	13	(14)	13	10	(9)	11	15	(8)	19		
400 - u. 500 EUR	4	-	-	-	4	3	4	5	-	6	2	(3)	2	4	(5)	3		
500 - u. 600 EUR	9	-	-	-	9	14	7	8	(18)	7	13	(21)	7	4	-	6		
600 - u. 700 EUR	1	-	-	-	1	-	1	0	-	0	-	-	-	2	-	3		
700 - u. 800 EUR	2	-	-	-	2	5	1	2	(7)	1	2	(4)	-	2	(7)	-		
800 - u. 900 EUR	-	-	-	-	-	-	-	-	-	-	-	-	-	-	-	-		
900 - u. 1.000 EUR	-	-	-	-	-	-	-	-	-	-	-	-	-	-	-	-		
1.000 - u. 1.100 EUR	5	-	-	-	5	8	3	6	(10)	6	3	(7)	-	3	(9)	-		
1.100 - u. 1.200 EUR	0	-	-	-	0	2	-	-	-	-	-	-	-	2	(7)	-		
1.200 - u. 1.300 EUR	-	-	-	-	-	-	-	-	-	-	-	-	-	-	-	-		
1.300 - u. 1.400 EUR	-	-	-	-	-	-	-	-	-	-	-	-	-	-	-	-		
1.400 - u. 1.500 EUR	-	-	-	-	-	-	-	-	-	-	-	-	-	-	-	-		
1.500 - u. 1.750 EUR	1	-	-	-	1	-	1	1	-	1	-	-	-	2	-	2		
1.750 - u. 2.000 EUR	-	-	-	-	-	-	-	-	-	-	-	-	-	-	-	-		
2.000 - u. 2.500 EUR	-	-	-	-	-	-	-	-	-	-	-	-	-	-	-	-		
2.500 - u. 5.000 EUR	-	-	-	-	-	-	-	-	-	-	-	-	-	-	-	-		
5.000 EUR und mehr	-	-	-	-	-	-	-	-	-	-	-	-	-	-	-	-		
S U M M E	100	-	-	-	100	100	100	100	(100)	100	100	(100)	100	100	(100)	100		
1 - u. 250 EUR	62	-	-	-	62	53	65	61	(51)	63	60	(47)	71	64	(63)	64		
250 - u. 500 EUR	21	-	-	-	21	18	23	21	(14)	22	22	(22)	22	20	(13)	24		
500 - u. 750 EUR	11	-	-	-	11	20	8	10	(25)	8	15	(24)	7	8	(7)	9		
750 - u. 1.000 EUR	0	-	-	-	0	-	0	1	-	1	-	-	-	-	-	-		
1.000 - u. 1.500 EUR	5	-	-	-	5	10	3	6	(10)	6	3	(7)	-	6	(17)	-		
1.500 EUR und mehr	1	-	-	-	1	-	1	1	-	1	-	-	-	2	-	2		
Betrag je Bezieher/in (EUR/M)	270	-	-	-	270	347	246	276	(369)	265	246	(324)	183	288	(370)	246		

Schichtung der Entnahme vom Sparguthaben von Ehepaaren und Alleinstehenden

Teilgesamtheit: Männer und Frauen ab 65 Jahren (ohne Heimbewohner) - a l t e L ä n d e r (mit West-Berlin)

	alle	LETZTE / HEUTIGE BERUFLICHE STELLUNG ("Alle" einschl. nie erwerbstätig und K.A. zur beruflichen Stellung)											
		M ä n n e r					F r a u e n						
		Alle	Arbeiter	An-gestellte	Beamte/ Ber.-Sold	Selbst- ständige	Mit- helfende	Alle	Arbeiter	An-gestellte	Beamte/ Ber.-Sold	Selbst- ständige	Mit- helfende
Basis hochger. (in Tsd.)	13217	5773	2092	2166	667	792	6	7444	2339	3716	188	336	404
Basis ungewichtet	11990	5213	1797	1874	793	702	6	6777	2114	3276	203	312	412
F0302 Entnahmen von Sparguthab.													

Bezieher: hochger. (in Tsd.)	736	480	77	237	29	134	-	256	48	152	2	22	18
(in %)	6	8	4	11	4	17	-	3	2	4	1	7	5
ungewichtet	654	418	62	198	33	122	-	236	45	136	1	19	20
1 - u. 25 EUR	1	0	-	-	2	1	-	1	-	-	-	-	(6)
25 - u. 50 EUR	2	2	2	2	11	1	-	2	5	2	-	-	-
50 - u. 100 EUR	9	6	13	6	4	2	-	14	13	15	[100]	-	(14)
100 - u. 200 EUR	25	22	35	23	34	11	-	30	47	26	-	(17)	(17)
200 - u. 300 EUR	21	20	19	26	27	10	-	22	18	23	-	(32)	(23)
300 - u. 400 EUR	13	13	13	12	3	15	-	13	12	15	-	(6)	(24)
400 - u. 500 EUR	6	7	8	7	5	7	-	4	4	5	-	(12)	-
500 - u. 600 EUR	9	10	10	8	5	14	-	7	-	7	-	(22)	(16)
600 - u. 700 EUR	1	2	-	1	2	2	-	1	-	1	-	-	-
700 - u. 800 EUR	1	2	-	1	2	2	-	1	-	1	-	-	-
800 - u. 900 EUR	1	2	-	0	2	7	-	-	-	-	-	-	-
900 - u. 1.000 EUR	1	1	-	2	-	-	-	-	-	-	-	-	-
1.000 - u. 1.100 EUR	5	5	1	4	2	10	-	3	-	3	-	(11)	-
1.100 - u. 1.200 EUR	-	-	-	-	-	-	-	-	-	-	-	-	-
1.200 - u. 1.300 EUR	0	1	-	0	-	2	-	-	-	-	-	-	-
1.300 - u. 1.400 EUR	0	0	-	-	-	1	-	-	-	-	-	-	-
1.400 - u. 1.500 EUR	-	-	-	-	-	-	-	-	-	-	-	-	-
1.500 - u. 1.750 EUR	3	4	-	3	-	7	-	1	-	1	-	-	-
1.750 - u. 2.000 EUR	0	0	-	0	-	1	-	-	-	-	-	-	-
2.000 - u. 2.500 EUR	1	2	-	1	-	3	-	-	-	-	-	-	-
2.500 - u. 5.000 EUR	1	1	-	1	-	2	-	-	-	-	-	-	-
5.000 EUR und mehr	0	1	-	1	-	1	-	-	-	-	-	-	-
S U M M E	100	100	100	100	100	100	-	100	100	100	[100]	(100)	(100)

1 - u. 250 EUR	52	45	64	50	62	23	-	65	80	62	[100]	(46)	(51)
250 - u. 500 EUR	24	25	24	25	25	24	-	23	20	25	-	(21)	(34)
500 - u. 750 EUR	11	13	10	11	7	19	-	8	-	8	-	(22)	(16)
750 - u. 1.000 EUR	3	4	-	2	4	7	-	0	-	1	-	-	-
1.000 - u. 1.500 EUR	5	6	1	4	2	13	-	3	-	3	-	(11)	-
1.500 EUR und mehr	5	7	-	6	-	14	-	1	-	1	-	-	-
Betrag je Bezieher/in (EUR/M)	385	459	218	418	233	718	-	246	155	258	[80]	(383)	(237)

Schichtung der Entnahme vom Sparguthaben von Ehepaaren und Alleinstehenden

Teilgesamtheit: Männer ab 55 Jahren (ohne Heimbewohner) - a l t e L ä n d e r (mit West-Berlin)

	Männer - Tätigkeitsniveau																
	Alle Arbeiter				Angestellte					Beamte, Berufssol.		Selbstständige				Mithelfende	
	Männer	Ange-lernt	Fach-arbeiter	Meister-Polier	Ange-lernt	Einf.-Fachkr.	Mittl.-Fachkr.	Gehob.-Fachkr.	Hochq./leit.	Einf./Mittl.D.	Gehob./Höher.D.	Land-wirte	Hand-werker	Verkam.-Freib.	Sonst.-Freib.		Gewerbe-treib.
Basis hochger. (in Tsd.)	9799	973	2096	359	117	433	1377	852	1008	366	842	205	265	202	125	487	8
Basis ungewichtet	7566	708	1577	283	76	315	1012	640	772	299	831	183	206	149	89	358	7
F0302 Entnahmen von Sparguthab.																	
Bezieher: hochger. (in Tsd.)	693	22	84	17	9	33	113	77	119	21	24	17	36	24	20	73	-
(in %)	7	2	4	5	8	8	8	9	12	6	3	8	14	12	16	15	-
ungewichtet	546	15	61	15	7	21	89	59	90	17	26	17	32	20	15	59	-
1 - u. 25 EUR	0	-	-	-	-	-	-	-	-	(3)	-	(10)	-	-	-	-	-
25 - u. 50 EUR	2	-	2	-	-	(5)	-	3	-	-	(21)	(4)	-	-	-	2	-
50 - u. 100 EUR	6	(6)	10	(13)	[25]	(11)	6	4	5	(5)	-	-	6	-	-	1	-
100 - u. 200 EUR	21	(14)	38	(18)	[32]	(15)	27	27	15	(32)	(30)	(27)	6	(6)	(7)	7	-
200 - u. 300 EUR	21	(14)	23	(35)	-	(31)	26	20	24	(40)	(16)	(16)	9	(8)	(21)	13	-
300 - u. 400 EUR	16	(44)	14	(14)	[6]	(14)	17	13	11	(13)	(14)	(13)	20	(10)	(29)	18	-
400 - u. 500 EUR	5	-	6	(5)	-	(9)	2	6	5	(5)	(3)	-	13	(9)	-	3	-
500 - u. 600 EUR	11	(23)	5	(6)	[37]	(16)	7	16	11	-	(6)	(18)	9	(10)	(4)	17	-
600 - u. 700 EUR	2	-	-	-	-	-	2	1	3	-	(2)	-	-	(4)	(8)	3	-
700 - u. 800 EUR	2	-	1	-	-	-	2	3	3	-	(6)	-	9	-	-	-	-
800 - u. 900 EUR	2	-	-	-	-	-	-	-	1	(3)	-	-	9	(8)	(13)	2	-
900 - u. 1.000 EUR	1	-	-	-	-	-	1	4	1	-	-	-	-	-	-	-	-
1.000 - u. 1.100 EUR	5	-	1	(10)	-	-	2	2	6	-	(3)	(6)	15	(4)	(5)	18	-
1.100 - u. 1.200 EUR	-	-	-	-	-	-	-	-	-	-	-	-	-	-	-	-	-
1.200 - u. 1.300 EUR	1	-	-	-	-	-	3	-	-	-	-	(6)	-	-	-	2	-
1.300 - u. 1.400 EUR	0	-	-	-	-	-	-	-	-	-	-	-	-	-	-	2	-
1.400 - u. 1.500 EUR	-	-	-	-	-	-	-	-	-	-	-	-	-	-	-	-	-
1.500 - u. 1.750 EUR	3	-	-	-	-	-	4	2	5	-	-	-	-	(18)	(8)	4	-
1.750 - u. 2.000 EUR	0	-	-	-	-	-	-	-	1	-	-	-	-	-	-	2	-
2.000 - u. 2.500 EUR	2	-	-	-	-	-	-	-	5	-	-	-	-	(10)	-	5	-
2.500 - u. 5.000 EUR	1	-	-	-	-	-	-	-	2	-	-	-	4	(5)	(5)	2	-
5.000 EUR und mehr	0	-	-	-	-	-	-	-	1	-	-	-	-	(7)	-	-	-
S U M M E	100	(100)	100	(100)	[100]	(100)	100	100	100	(100)	(100)	(100)	100	(100)	(100)	100	-
1 - u. 250 EUR	45	(26)	71	(59)	[57]	(47)	54	48	40	(61)	(63)	(57)	18	(14)	(25)	22	-
250 - u. 500 EUR	25	(51)	22	(26)	[6]	(38)	25	25	21	(36)	(20)	(13)	36	(19)	(32)	22	-
500 - u. 750 EUR	14	(23)	6	(6)	[37]	(16)	11	20	17	-	(12)	(18)	16	(14)	(13)	20	-
750 - u. 1.000 EUR	3	-	-	-	-	-	1	4	1	(3)	(3)	-	10	(8)	(13)	2	-
1.000 - u. 1.500 EUR	6	-	1	(10)	-	-	5	2	6	-	(3)	(12)	15	(4)	(5)	21	-
1.500 EUR und mehr	6	-	-	-	-	-	4	2	14	-	-	-	4	(40)	(13)	13	-
Betrag je Bezieher/in (EUR/M)	446	(304)	204	(300)	[253]	(254)	337	325	605	(215)	(245)	(326)	574	(1287)	(688)	698	-

Schichtung der Entnahme vom Sparguthaben von Ehepaaren und Alleinstehenden

Teilgesamtheit: Frauen ab 55 Jahren (ohne Heimbewohner) - a l t e L ä n d e r (mit West-Berlin)

	Frauen - Tätigkeitsniveau																
	Alle Arbeiter				Angestellte					Beamte, Berufssol.		Selbstständige				Mithelfende	
	Frauen	Ange-lernt	Fach-arbeiter	Meister-Polier	Ange-lernt	Einf.-Fachkr.	Mittl.-Fachkr.	Gehob.-Fachkr.	Hochq./leit.	Einf./Mittl.D.	Gehob./Höher.D.	Land-wirte	Hand-werker	Verkam.-Freib.	Sonst.-Freib.		Gewerbe-treib.
Basis hochger. (in Tsd.)	11302	2350	885	19	625	2018	2505	586	244	78	378	105	44	51	92	259	447
Basis ungewichtet	9540	2026	716	14	510	1661	2065	479	176	73	329	99	37	39	73	220	449
F0302 Entnahmen von Sparguthab.																	
Bezieher: hochger. (in Tsd.)	339	36	20	1	26	42	101	30	9	-	9	-	3	1	8	20	20
(in %)	3	2	2	6	4	2	4	5	4	-	2	-	7	2	9	8	4
ungewichtet	287	36	14	1	21	39	79	22	8	-	5	-	3	1	6	16	21
1 - u. 25 EUR	1	-	-	-	-	-	-	-	-	-	-	-	-	-	-	-	(6)
25 - u. 50 EUR	2	11	-	-	-	2	1	(3)	-	-	-	-	-	-	-	-	-
50 - u. 100 EUR	13	12	(22)	-	(22)	14	16	(7)	-	-	[21]	-	-	-	-	-	(13)
100 - u. 200 EUR	26	43	(40)	[100]	(27)	20	22	(34)	[13]	-	[6]	-	-	[100]	[9]	(11)	(16)
200 - u. 300 EUR	24	14	(27)	-	(30)	29	28	(20)	[19]	-	[21]	-	[25]	-	[20]	(31)	(29)
300 - u. 400 EUR	13	14	(5)	-	(10)	9	12	(17)	[41]	-	[20]	-	[43]	-	-	(8)	(22)
400 - u. 500 EUR	4	5	(6)	-	-	7	4	(5)	-	-	-	-	-	-	-	(13)	-
500 - u. 600 EUR	9	1	-	-	(10)	11	5	(6)	[11]	-	[33]	-	[31]	-	[62]	(10)	(15)
600 - u. 700 EUR	1	-	-	-	-	-	1	-	-	-	-	-	-	-	-	-	-
700 - u. 800 EUR	2	-	-	-	-	6	3	-	-	-	-	-	-	-	-	(8)	-
800 - u. 900 EUR	-	-	-	-	-	-	-	-	-	-	-	-	-	-	-	-	-
900 - u. 1.000 EUR	-	-	-	-	-	-	-	-	-	-	-	-	-	-	-	-	-
1.000 - u. 1.100 EUR	5	-	-	-	-	3	6	(5)	[15]	-	-	-	-	-	[9]	(19)	-
1.100 - u. 1.200 EUR	0	-	-	-	-	-	2	-	-	-	-	-	-	-	-	-	-
1.200 - u. 1.300 EUR	-	-	-	-	-	-	-	-	-	-	-	-	-	-	-	-	-
1.300 - u. 1.400 EUR	-	-	-	-	-	-	-	-	-	-	-	-	-	-	-	-	-
1.400 - u. 1.500 EUR	-	-	-	-	-	-	-	-	-	-	-	-	-	-	-	-	-
1.500 - u. 1.750 EUR	1	-	-	-	-	-	1	(3)	-	-	-	-	-	-	-	-	-
1.750 - u. 2.000 EUR	-	-	-	-	-	-	-	-	-	-	-	-	-	-	-	-	-
2.000 - u. 2.500 EUR	-	-	-	-	-	-	-	-	-	-	-	-	-	-	-	-	-
2.500 - u. 5.000 EUR	-	-	-	-	-	-	-	-	-	-	-	-	-	-	-	-	-
5.000 EUR und mehr	-	-	-	-	-	-	-	-	-	-	-	-	-	-	-	-	-
S U M M E	100	100	(100)	[100]	(100)	100	100	(100)	[100]	-	[100]	-	[100]	[100]	[100]	(100)	(100)
1 - u. 250 EUR	62	79	(80)	[100]	(74)	60	61	(61)	[22]	-	[48]	-	[25]	[100]	[29]	(39)	(54)
250 - u. 500 EUR	21	20	(20)	-	(16)	20	22	(25)	[52]	-	[20]	-	[43]	-	-	(25)	(31)
500 - u. 750 EUR	11	1	-	-	(10)	15	9	(6)	[11]	-	[33]	-	[31]	-	[62]	(18)	(15)
750 - u. 1.000 EUR	0	-	-	-	-	2	-	-	-	-	-	-	-	-	-	-	-
1.000 - u. 1.500 EUR	5	-	-	-	-	3	7	(5)	[15]	-	-	-	-	-	[9]	(19)	-
1.500 EUR und mehr	1	-	-	-	-	-	1	(3)	-	-	-	-	-	-	-	-	-
Betrag je Bezieher/in (EUR/M)	270	155	(156)	[150]	(196)	277	289	(287)	[396]	-	[300]	-	[355]	[102]	[455]	(457)	(235)

Brutto-Einkommen aus Regel- und Zusatzsicherung (einschl. KLG) und aus anderen Renten - Anteil der Bezieher/innen

Teilgesamtheit: Männer und Frauen ab 55 Jahren (ohne Heimbewohner) - a l t e L ä n d e r (mit West-Berlin)

	ALLE	M ä n n e r						F r a u e n					
		Alle	55-u.	65-u.	75-u.	85 u.	65 u.	Alle	55-u.	65-u.	75-u.	85 u.	65 u.
			65 J.	75 J.	85 J.	älter	älter		65 J.	75 J.	85 J.	älter	älter
Basis hochger. (in Tsd.)	21101	9799	4026	3484	1842	447	5773	11302	3858	3769	2569	1107	7444
Basis ungewichtet	17106	7566	2353	2955	1611	647	5213	9540	2763	3060	2376	1341	6777
ZY010 Eigene RZSS (brutto)	66	66	23	97	96	95	96	66	21	89	87	88	88
ZY011 GRV insgesamt	62	60	19	89	90	89	89	64	20	87	86	87	87
ZY015 reine KLG	0	-	-	-	-	-	-	0	-	-	-	4	1
ZY016 GRV o. r. KLG	62	60	19	89	90	89	89	64	20	87	86	83	86
ZY012 BAV	13	21	6	31	31	29	31	6	3	9	7	5	8
ZY013 ZÖD	8	7	2	11	9	11	10	8	5	12	8	7	10
ZY014 BV	5	8	4	12	10	14	12	2	2	3	1	1	2
ZY110 Abgeleitete RZSS (brutto)	17	3	1	3	6	11	5	29	10	24	49	67	39
ZY111 GRV	16	3	1	3	6	11	5	27	9	22	46	63	36
ZY112 BAV	3	-	-	-	-	-	-	5	2	4	9	10	7
ZY113 ZÖD	1	-	-	-	-	-	-	3	1	2	4	5	3
ZY114 BV	2	-	-	-	-	-	-	3	1	2	5	8	4
Eigene o. abgeleit. RZSS	69	66	23	97	96	96	96	71	28	92	94	95	93
Eig. o. abgel. GRV	65	61	20	89	90	89	89	69	26	90	92	94	91
Eigene u. abgeleit. RZSS	14	3	0	3	6	11	4	24	3	21	43	59	34
Eig. u. abgel. GRV	13	3	0	3	6	11	4	22	2	20	40	56	32
ZY020 Andere eigene Renten	7	10	3	13	15	24	15	5	2	8	6	5	7
ZY021 AdL	2	2	0	3	6	8	4	2	0	2	2	1	2
ZY022 BSV	1	1	0	2	1	1	1	0	0	1	0	0	0
ZY023 GUV	1	2	1	3	3	3	3	0	0	0	1	1	0
ZY024 KOV	0	1	0	0	2	11	1	0	0	0	0	1	0
ZY027 Priv. Versicherung	2	3	1	5	3	0	4	2	1	3	2	1	2
ZY031 Auslandsrente	1	1	0	2	0	-	1	1	0	2	0	0	1
ZY025 Sonstige Renten	0	0	0	0	1	3	1	0	-	0	1	1	0
ZY120 Andere abgeleit. Renten	2	-	-	-	-	-	-	4	0	3	6	11	5
ZY121 AdL	1	-	-	-	-	-	-	2	0	1	3	4	2
ZY122 BSV	0	-	-	-	-	-	-	0	0	0	0	1	0
ZY123 GUV	0	-	-	-	-	-	-	0	0	0	1	1	1
ZY124 KOV	0	-	-	-	-	-	-	1	-	0	1	5	1
ZY131 Auslandsrente	0	-	-	-	-	-	-	0	0	0	0	-	0
ZY125 Sonstige Renten	0	-	-	-	-	-	-	0	-	0	0	1	0
ZY030 Eig. Renten (ZY010+ZY020)	68	68	24	99	99	100	99	67	23	91	89	89	90
ZY130 Abg. Renten (ZY110+ZY120)	18	3	1	3	6	11	5	30	10	25	51	71	41
ZY035 Renten ins. (ZY030+ZY130)	71	69	25	99	99	100	99	73	29	93	96	97	95

Brutto-Einkommen aus Regel- und Zusatzsicherung (einschl. KLG) und aus anderen Renten - Betrag je Bezieher/in

Teilgesamtheit: Männer und Frauen ab 55 Jahren (ohne Heimbewohner) - a l t e L ä n d e r (mit West-Berlin)

	ALLE	M ä n n e r						F r a u e n					
		Alle	55-u.	65-u.	75-u.	85 u.	65 u.	Alle	55-u.	65-u.	75-u.	85 u.	65 u.
			65 J.	75 J.	85 J.	älter	älter		65 J.	75 J.	85 J.	älter	älter
Basis hochger. (in Tsd.)	21101	9799	4026	3484	1842	447	5773	11302	3858	3769	2569	1107	7444
Basis ungewichtet	17106	7566	2353	2955	1611	647	5213	9540	2763	3060	2376	1341	6777
ZY010 Eigene RZSS (brutto)	1158	1695	1548	1723	1713	1714	1719	689	919	728	605	552	660
ZY011 GRV insgesamt	872	1230	1151	1227	1269	1243	1242	579	741	602	530	481	560
ZY015 reine KLG	74	-	-	-	-	-	-	74	-	-	-	74	74
ZY016 GRV o. r. KLG	875	1230	1151	1227	1269	1243	1242	582	741	602	530	502	563
ZY012 BAV	497	587	563	655	505	445	591	228	335	231	166	198	207
ZY013 ZÖD	337	431	364	459	404	407	439	272	233	277	281	306	281
ZY014 BV	2640	2721	2434	2761	2921	2543	2787	2336	1910	2551	2498	(2223)	2507
ZY110 Abgeleitete RZSS (brutto)	818	286	(251)	285	306	268	291	867	706	865	906	886	888
ZY111 GRV	666	286	(251)	285	306	268	291	704	589	716	721	717	718
ZY112 BAV	293	-	-	-	-	-	-	293	248	282	343	235	299
ZY113 ZÖD	253	-	-	-	-	-	-	253	(287)	251	260	225	249
ZY114 BV	1412	-	-	-	-	-	-	1412	(1277)	1477	1450	1344	1426
Eigene o. abgeleit. RZSS	1308	1700	1515	1730	1731	1738	1731	991	937	932	1038	1132	999
Eig. o. abgel. GRV	995	1237	1123	1234	1288	1268	1254	811	754	763	854	926	820
Eigene u. abgeleit. RZSS	1442	1703	(1615)	1759	1689	1652	1708	1416	1640	1475	1415	1307	1406
Eig. u. abgel. GRV	1214	1413	/	1469	1376	1434	1420	1193	1348	1243	1188	1118	1187
ZY020 Andere eigene Renten	576	676	773	715	607	557	661	407	465	407	403	340	399
ZY021 AdL	392	467	/	416	512	470	468	289	(273)	256	339	(275)	289
ZY022 BSV	2347	2613	/	2684	(2288)	/	2578	(1666)	/	(1816)	/	/	(1621)
ZY023 GUV	417	424	(389)	444	397	(537)	434	386	/	(348)	(265)	/	286
ZY024 KOV	291	267	/	/	(238)	279	272	(412)	/	/	/	/	(438)
ZY027 Priv. Versicherung	443	528	(799)	417	638	/	475	332	(258)	341	364	/	345
ZY031 Auslandsrente	267	288	(405)	271	/	-	262	244	(484)	168	/	/	185
ZY025 Sonstige Renten	487	558	/	/	(384)	(1027)	568	(373)	-	/	(492)	/	(373)
ZY120 Andere abgeleit. Renten	489	-	-	-	-	-	-	489	/	519	472	457	480
ZY121 AdL	367	-	-	-	-	-	-	367	/	350	392	341	368
ZY122 BSV	892	-	-	-	-	-	-	892	/	/	/	(640)	897
ZY123 GUV	671	-	-	-	-	-	-	671	/	(794)	(519)	/	609
ZY124 KOV	444	-	-	-	-	-	-	444	-	/	(422)	447	444
ZY131 Auslandsrente	(309)	-	-	-	-	-	-	(309)	/	/	/	-	(312)
ZY125 Sonstige Renten	(523)	-	-	-	-	-	-	(523)	-	/	/	(473)	(523)
ZY030 Eig. Renten (ZY010+ZY020)	1190	1739	1543	1785	1750	1772	1773	705	912	752	619	560	678
ZY130 Abg. Renten (ZY110+ZY120)	839	286	(251)	285	306	268	291	889	726	889	924	908	909
ZY035 Renten ins. (ZY030+ZY130)	1348	1746	1516	1793	1770	1802	1786	1022	942	967	1071	1173	1035

Persönliche und haushaltsbezogene Einkommen, Einkommenssummen, Abzüge und Nettoeinkommen - Anteil der Bezieher/innen

Teilgesamtheit: Männer und Frauen ab 55 Jahren (ohne Heimbewohner) - a l t e L ä n d e r (mit West-Berlin)

	ALLE	M ä n n e r						F r a u e n					
		Alle	55-u.	65-u.	75-u.	85 u.	65 u.	Alle	55-u.	65-u.	75-u.	85 u.	65 u.
			65 J.	75 J.	85 J.	älter	älter		65 J.	75 J.	85 J.	älter	älter
Basis hochger. (in Tsd.)	21101	9799	4026	3484	1842	447	5773	11302	3858	3769	2569	1107	7444
Basis ungewichtet	17106	7566	2353	2955	1611	647	5213	9540	2763	3060	2376	1341	6777
ZY040 Erwerbs- und weitere persönliche Einkommen	27	34	71	10	3	1	7	20	53	6	2	0	3
dar.: ZY041+ZY042 Erwerbseink.	25	32	67	10	2	-	7	19	50	5	1	-	3
ZY043 Arbeitslosenunterst.	1	1	4	0	-	-	0	1	2	0	-	-	0
ZY050 Persönliches Brutto- einkommen (ZY035+ZY040)	92	96	92	99	99	100	99	89	77	94	96	97	95
ZY060 Haushaltsbez. Einkommen	45	46	50	46	41	44	44	44	48	44	42	40	43
dar.: ZY061 Wohngeld	1	1	1	1	0	0	1	2	1	2	2	3	2
ZY062a SH als HLU incl. GS	2	2	1	3	2	1	2	2	1	3	3	2	3
ZY061a ALG II	3	3	7	1	0	-	0	2	6	0	0	-	0
ZY063+ZY064 Altent./Unter.	1	1	0	1	2	1	1	2	2	2	2	3	2
ZY065 Vermietung/Verpacht.	15	16	16	18	13	11	16	14	16	16	11	7	13
ZY066 Zinsen	28	27	22	30	31	37	31	28	25	30	30	31	30
ZY070 Bruttoeinkommen der Person (ZY050+ZY060)	97	100	99	100	100	100	100	95	91	97	98	99	98
ZY080 Pers. Steuern/Sozialabg.	90	94	89	98	98	100	98	85	74	90	92	95	91
ZY081 Lohn-/Einkommenst.	38	45	68	31	23	33	29	33	50	27	22	20	24
ZY082 Beitr. KV	87	93	87	97	98	99	97	83	69	87	91	95	90
ZY083+ZY084 Beitr. GRV/ALV	15	18	44	2	0	-	1	11	32	1	0	-	0
ZY085 Beitr. Pflegevers.	88	94	88	97	98	99	98	84	70	88	92	95	90
ZY090 Nettoeinkommen der Person (ZY070./ZY080)	97	99	99	100	100	100	100	95	90	97	98	98	97
PY070 Bruttoeinkomm. d. Ehepart.	58	66	63	70	67	46	67	52	67	59	36	14	44
PY090 Nettoeinkomm. d. Ehepart.	58	65	63	69	67	44	67	52	66	59	36	14	44
HY070 Bruttoeink. d. Ehepaares/ Alleinsteh. (ZY070+PY070)	100	100	100	100	100	100	100	100	100	100	100	100	100
HY090 Nettoeink. d. Ehepaares/ Alleinsteh. (ZY090+PY090)	100	100	99	100	100	100	100	100	100	100	100	100	100
Wohnungseigentum/Mietfrei	63	64	61	66	66	65	66	62	62	63	61	56	61

Persönliche und haushaltsbezogene Einkommen, Einkommenssummen, Abzüge und Nettoeinkommen - Betrag je Bezieher/in

Teilgesamtheit: Männer und Frauen ab 55 Jahren (ohne Heimbewohner) - a l t e L ä n d e r (mit West-Berlin)

	ALLE	M ä n n e r						F r a u e n					
		Alle	55-u.	65-u.	75-u.	85 u.	65 u.	Alle	55-u.	65-u.	75-u.	85 u.	65 u.
			65 J.	75 J.	85 J.	älter	älter		65 J.	75 J.	85 J.	älter	älter
Basis hochger. (in Tsd.)	21101	9799	4026	3484	1842	447	5773	11302	3858	3769	2569	1107	7444
Basis ungewichtet	17106	7566	2353	2955	1611	647	5213	9540	2763	3060	2376	1341	6777
ZY040 Erwerbs- und weitere persönliche Einkommen	2700	3423	3633	2131	1334	/	2002	1668	1800	635	433	/	598
dar.: ZY041+ZY042 Erwerbseink.	2834	3579	3773	2219	1969	-	2194	1756	1875	664	(548)	-	654
ZY043 Arbeitslosenunterst.	952	1097	1091	/	-	-	/	695	704	/	-	-	/
ZY050 Persönliches Brutto- einkommen (ZY035+ZY040)	1807	2436	3218	2004	1814	1805	1928	1216	1608	998	1078	1174	1052
ZY060 Haushaltsbez. Einkommen	444	466	401	655	283	299	516	424	407	567	295	266	433
dar.: ZY061 Wohngeld	88	82	(76)	(94)	/	/	88	91	112	86	76	85	83
ZY062a SH als HLU incl. GS	318	323	(349)	313	(316)	/	317	314	345	303	300	(342)	306
ZY061a ALG II	554	572	595	(358)	/	-	(349)	530	546	/	/	-	(288)
ZY063+ZY064 Altent./Unter.	402	284	/	(196)	(269)	(216)	229	444	674	333	332	316	329
ZY065 Vermietung/Verpacht.	771	777	536	1161	452	472	943	765	571	1083	559	595	891
ZY066 Zinsen	165	177	157	215	146	157	187	154	143	186	129	138	159
ZY070 Bruttoeinkommen der Person (ZY050+ZY060)	1924	2577	3205	2290	1915	1928	2142	1332	1578	1224	1180	1261	1214
ZY080 Pers. Steuern/Sozialabg.	426	584	1001	373	239	233	319	274	506	207	147	149	177
ZY081 Lohn-/Einkommenst.	474	626	718	588	273	197	473	293	350	315	131	116	234
ZY082 Beitr. KV	150	185	238	157	147	140	152	115	161	95	97	103	97
ZY083+ZY084 Beitr. GRV/ALV	315	377	387	77	/	-	76	226	229	(45)	/	-	(44)
ZY085 Beitr. Pflegevers.	26	31	34	29	29	28	29	21	22	19	21	22	20
ZY090 Nettoeinkommen der Person (ZY070./ZY080)	1538	2027	2311	1927	1683	1698	1831	1093	1176	1037	1047	1122	1053
PY070 Bruttoeinkomm. d. Ehepart.	1852	1168	1527	1103	650	594	932	2601	3087	2374	1910	1925	2225
PY090 Nettoeinkomm. d. Ehepart.	1468	897	1104	872	576	549	761	2087	2321	2001	1705	1705	1905
HY070 Bruttoeink. d. Ehepaares/ Alleinsteh. (ZY070+PY070)	2956	3338	4155	3062	2353	2200	2769	2625	3490	2600	1841	1516	2177
HY090 Nettoeink. d. Ehepaares/ Alleinsteh. (ZY090+PY090)	2345	2604	2988	2532	2065	1939	2337	2122	2604	2192	1630	1343	1872

Brutto-Einkommen aus Regel- und Zusatzsicherung (einschl. KLG) und aus anderen Renten - Anteil der Bezieher/innen

Teilgesamtheit: Männer ab 55 Jahren (ohne Heimbewohner) - a l t e L ä n d e r (mit West-Berlin)

	+-- ALLE +--			+ V E R H E I R A T E T E +			+----- A L L E I N S T E H E N D E N A C H F A M I L I E N S T A N D -----+											
		Gesamt		Verwitwet		Geschieden/Getr.lebend		Ledig		Gesamt		Verwitwet		Geschieden/Getr.lebend		Ledig		
		Alle	55-u. 65 J.	65 u. älter	Alle	55-u. 65 J.	65 u. älter	Alle	55-u. 65 J.	65 u. älter	Alle	55-u. 65 J.	65 u. älter	Alle	55-u. 65 J.	65 u. älter		
Basis hochger. (in Tsd.)	9799	7044	2871	4172	2756	1155	1601	852	108	744	1118	619	498	786	428	358		
Basis ungewichtet	7566	5635	1789	3846	1931	564	1367	805	61	744	686	305	381	440	198	242		
ZY010 Eigene RZSS (brutto)	66	66	23	96	65	23	96	89	32	97	56	23	97	53	21	91		
ZY011 GRV insgesamt	60	60	18	89	61	20	90	84	23	92	51	20	89	50	19	86		
ZY015 reine KLG	-	-	-	-	-	-	-	-	-	-	-	-	-	-	-	-		
ZY016 GRV o. r. KLG	60	60	18	89	61	20	90	84	23	92	51	20	89	50	19	86		
ZY012 BAV	21	22	7	32	18	5	28	27	8	29	14	5	24	16	5	29		
ZY013 ZÖD	7	7	2	10	7	2	10	11	4	12	5	2	9	4	2	6		
ZY014 BV	8	9	4	12	7	3	10	11	9	11	6	3	11	4	2	6		
ZY110 Abgeleitete RZSS (brutto)	3	-	-	-	11	4	16	36	39	35	-	-	-	-	-	-		
ZY111 GRV	3	-	-	-	11	4	16	36	39	35	-	-	-	-	-	-		
ZY112 BAV	-	-	-	-	-	-	-	-	-	-	-	-	-	-	-	-		
ZY113 ZÖD	-	-	-	-	-	-	-	-	-	-	-	-	-	-	-	-		
ZY114 BV	-	-	-	-	-	-	-	-	-	-	-	-	-	-	-	-		
Eigene o. abgeleit. RZSS	66	66	23	96	67	26	96	93	57	98	56	23	97	53	21	91		
Eig. o. abgel. GRV	61	60	18	89	62	23	91	88	50	94	51	20	89	50	19	86		
Eigene u. abgeleit. RZSS	3	-	-	-	10	1	16	32	14	34	-	-	-	-	-	-		
Eig. u. abgel. GRV	3	-	-	-	10	1	16	31	13	34	-	-	-	-	-	-		
ZY020 Andere eigene Renten	10	10	3	14	11	4	16	15	5	16	7	4	11	12	4	20		
ZY021 AdL	2	2	0	4	2	-	4	4	-	5	0	-	1	3	-	6		
ZY022 BSV	1	1	0	2	1	0	1	1	-	1	0	0	1	1	-	1		
ZY023 GUV	2	2	1	2	3	2	3	3	2	4	2	2	2	3	2	4		
ZY024 KOV	1	1	0	1	1	0	2	3	-	3	1	1	1	0	0	0		
ZY027 Priv. Versicherung	3	3	1	4	3	2	4	2	1	3	3	1	4	4	2	6		
ZY031 Auslandsrente	1	1	1	1	1	0	2	1	1	1	1	0	2	1	-	2		
ZY025 Sonstige Renten	0	0	-	1	1	0	1	2	1	2	0	-	0	1	-	1		
ZY120 Andere abgeleit. Renten	-	-	-	-	-	-	-	-	-	-	-	-	-	-	-	-		
ZY121 AdL	-	-	-	-	-	-	-	-	-	-	-	-	-	-	-	-		
ZY122 BSV	-	-	-	-	-	-	-	-	-	-	-	-	-	-	-	-		
ZY123 GUV	-	-	-	-	-	-	-	-	-	-	-	-	-	-	-	-		
ZY124 KOV	-	-	-	-	-	-	-	-	-	-	-	-	-	-	-	-		
ZY131 Auslandsrente	-	-	-	-	-	-	-	-	-	-	-	-	-	-	-	-		
ZY125 Sonstige Renten	-	-	-	-	-	-	-	-	-	-	-	-	-	-	-	-		
ZY030 Eig. Renten (ZY010+ZY020)	68	68	24	99	68	26	99	91	34	100	59	26	99	57	23	97		
ZY130 Abg. Renten (ZY110+ZY120)	3	-	-	-	11	4	16	36	39	35	-	-	-	-	-	-		
ZY035 Renten ins. (ZY030+ZY130)	69	68	24	99	69	28	99	94	57	100	59	26	99	57	23	97		

* TNS INFRATEST SOZIALFORSCHUNG *

Brutto-Einkommen aus Regel- und Zusatzsicherung (einschl. KLG) und aus anderen Renten - Betrag je Bezieher/in

Teilgesamtheit: Männer ab 55 Jahren (ohne Heimbewohner) - a l t e L ä n d e r (mit West-Berlin)

	+-- ALLE +--			+ V E R H E I R A T E T E +			+----- A L L E I N S T E H E N D E N A C H F A M I L I E N S T A N D -----+									
	Alle	Gesamt		Alle	Verwitwet		Geschieden/Getr.lebend			Ledig						
		55-u. 65 J.	65 u. älter		Alle	55-u. 65 J.	65 u. älter	Alle	55-u. 65 J.	65 u. älter	Alle	55-u. 65 J.	65 u. älter			
Basis hochger. (in Tsd.)	9799	7044	2871	4172	2756	1155	1601	852	108	744	1118	619	498	786	428	358
Basis ungewichtet	7566	5635	1789	3846	1931	564	1367	805	61	744	686	305	381	440	198	242
ZY010 Eigene RZSS (brutto)	1695	1773	1664	1790	1494	1269	1534	1642	(1536)	1647	1386	1216	1436	1389	1252	1426
ZY011 GRV insgesamt	1230	1271	1233	1276	1127	966	1153	1243	(1163)	1246	996	899	1023	1108	1010	1133
ZY015 reine KLG	-	-	-	-	-	-	-	-	-	-	-	-	-	-	-	-
ZY016 GRV o. r. KLG	1230	1271	1233	1276	1127	966	1153	1243	(1163)	1246	996	899	1023	1108	1010	1133
ZY012 BAV	587	610	591	613	518	470	524	434	/	440	733	(570)	776	407	(396)	410
ZY013 ZÖD	431	469	399	476	333	(301)	338	308	/	318	397	/	385	(282)	/	(317)
ZY014 BV	2721	2779	2454	2855	2535	(2367)	2571	2498	/	2530	2435	/	2449	(2875)	/	(3009)
ZY110 Abgeleitete RZSS (brutto)	286	-	-	-	286	(251)	291	286	(251)	291	-	-	-	-	-	-
ZY111 GRV	286	-	-	-	286	(251)	291	286	(251)	291	-	-	-	-	-	-
ZY112 BAV	-	-	-	-	-	-	-	-	-	-	-	-	-	-	-	-
ZY113 ZÖD	-	-	-	-	-	-	-	-	-	-	-	-	-	-	-	-
ZY114 BV	-	-	-	-	-	-	-	-	-	-	-	-	-	-	-	-
Eigene o. abgeleit. RZSS	1700	1773	1664	1790	1514	1189	1576	1681	1035	1735	1386	1216	1436	1389	1252	1426
Eig. o. abgel. GRV	1237	1271	1233	1276	1152	901	1197	1293	742	1335	996	899	1023	1108	1010	1133
Eigene u. abgeleit. RZSS	1703	-	-	-	1703	(1615)	1708	1703	(1615)	1708	-	-	-	-	-	-
Eig. u. abgel. GRV	1413	-	-	-	1413	/	1420	1413	/	1420	-	-	-	-	-	-
ZY020 Andere eigene Renten	676	739	893	717	535	(578)	526	495	/	509	614	(721)	559	520	/	528
ZY021 AdL	467	477	/	479	439	-	439	478	-	478	/	-	/	(357)	-	(357)
ZY022 BSV	2613	2613	/	2581	(2613)	/	(2569)	/	-	/	/	/	/	/	-	/
ZY023 GUV	424	469	(406)	485	343	(368)	333	(364)	/	(369)	(352)	/	/	(302)	/	/
ZY024 KOV	267	292	/	294	235	/	241	257	-	257	/	/	/	/	/	/
ZY027 Priv. Versicherung	528	533	(792)	493	515	/	428	(432)	/	(451)	(623)	/	(423)	(474)	/	(414)
ZY031 Auslandsrente	288	247	/	191	(388)	/	(423)	/	/	/	(556)	/	(630)	/	-	/
ZY025 Sonstige Renten	558	(904)	-	(904)	(190)	/	(191)	(173)	/	(173)	/	-	/	/	-	/
ZY120 Andere abgeleit. Renten	-	-	-	-	-	-	-	-	-	-	-	-	-	-	-	-
ZY121 AdL	-	-	-	-	-	-	-	-	-	-	-	-	-	-	-	-
ZY122 BSV	-	-	-	-	-	-	-	-	-	-	-	-	-	-	-	-
ZY123 GUV	-	-	-	-	-	-	-	-	-	-	-	-	-	-	-	-
ZY124 KOV	-	-	-	-	-	-	-	-	-	-	-	-	-	-	-	-
ZY131 Auslandsrente	-	-	-	-	-	-	-	-	-	-	-	-	-	-	-	-
ZY125 Sonstige Renten	-	-	-	-	-	-	-	-	-	-	-	-	-	-	-	-
ZY030 Eig. Renten (ZY010+ZY020)	1739	1826	1676	1851	1518	1239	1571	1680	(1476)	1690	1406	1211	1471	1400	1199	1458
ZY130 Abg. Renten (ZY110+ZY120)	286	-	-	-	286	(251)	291	286	(251)	291	-	-	-	-	-	-
ZY035 Renten ins. (ZY030+ZY130)	1746	1826	1676	1851	1544	1177	1619	1736	1052	1793	1406	1211	1471	1400	1199	1458

* TNS INFRATEST SOZIALFORSCHUNG *

Persönliche und haushaltsbezogene Einkommen, Einkommenssummen, Abzüge und Nettoeinkommen - Anteil der Bezieher/innen

Teilgesamtheit: Männer ab 55 Jahren (ohne Heimbewohner) - a l t e L ä n d e r (mit West-Berlin)

	----- ALLE ----- + V E R H E I R A T E T E + ----- A L L E I N S T E H E N D E N A C H F A M I L I E N S T A N D -----															
	ALLE	VERHEIRATETE			Gesamt			Verwitwet			Geschieden/Getr.lebend			Ledig		
		Alle	55-u. 65 J.	65 u. älter	Alle	55-u. 65 J.	65 u. älter	Alle	55-u. 65 J.	65 u. älter	Alle	55-u. 65 J.	65 u. älter	Alle	55-u. 65 J.	65 u. älter
Basis hochger. (in Tsd.)	9799	7044	2871	4172	2756	1155	1601	852	108	744	1118	619	498	786	428	358
Basis ungewichtet	7566	5635	1789	3846	1931	564	1367	805	61	744	686	305	381	440	198	242
ZY040 Erwerbs- und weitere persönliche Einkommen	34	35	75	8	30	62	7	11	61	3	39	59	14	38	68	4
dar.: ZY041+ZY042 Erwerbseink.	32	33	71	7	28	58	7	10	56	3	37	55	14	36	64	4
ZY043 Arbeitslosenunterst.	1	1	3	0	2	4	-	1	8	-	2	3	-	2	4	-
ZY050 Persönliches Brutto- einkommen (ZY035+ZY040)	96	98	95	99	93	85	99	99	98	100	90	82	100	91	86	97
ZY060 Haushaltsbez. Einkommen	46	49	52	47	40	45	37	37	39	37	41	46	35	41	45	37
dar.: ZY061 Wohngeld	1	0	0	0	2	2	2	1	-	1	3	3	3	1	1	2
ZY062a SH als HLU incl. GS	2	1	0	2	3	2	4	1	-	1	5	3	7	3	1	6
ZY061a ALG II	3	2	4	1	6	14	0	1	5	0	10	17	0	7	12	0
ZY063+ZY064 Altent./Unter.	1	1	0	1	1	0	1	1	-	1	0	-	1	1	1	-
ZY065 Vermietung/Verpacht.	16	18	18	18	11	11	11	11	13	10	10	10	10	14	13	15
ZY066 Zinsen	27	30	25	34	19	15	22	27	19	29	14	12	15	19	19	19
ZY070 Bruttoeinkommen der Person (ZY050+ZY060)	100	100	99	100	99	99	100	100	100	100	99	99	100	99	99	99
ZY080 Pers. Steuern/Sozialabg.	94	96	92	98	91	82	98	99	94	99	88	80	98	88	82	96
ZY081 Lohn-/Einkommenst.	45	45	72	26	45	58	36	49	67	46	43	55	29	45	60	26
ZY082 Beitr. KV	93	94	89	97	90	79	97	98	94	99	85	76	96	87	81	94
ZY083+ZY084 Beitr. GRV/ALV	18	19	46	1	16	38	1	5	40	0	21	36	3	21	39	-
ZY085 Beitr. Pflegevers.	94	95	91	98	91	82	98	99	94	99	88	80	97	88	81	96
ZY090 Nettoeinkommen der Person (ZY070./ZY080)	99	99	99	100	99	98	100	100	100	100	99	98	100	99	98	99
PY070 Bruttoeinkomm. d. Ehepart.	66	91	89	93	-	-	-	-	-	-	-	-	-	-	-	-
PY090 Nettoeinkomm. d. Ehepart.	65	90	88	92	-	-	-	-	-	-	-	-	-	-	-	-
HY070 Bruttoeink. d. Ehepaares/ Alleinsteh. (ZY070+PY070)	100	100	100	100	99	99	100	100	100	100	99	99	100	99	99	99
HY090 Nettoeink. d. Ehepaares/ Alleinsteh. (ZY090+PY090)	100	100	100	100	99	98	100	100	100	100	99	98	100	99	98	99
Wohnungseigentum/Mietfrei	64	70	69	71	48	41	53	60	44	62	38	39	37	49	44	55

Persönliche und haushaltsbezogene Einkommen, Einkommenssummen, Abzüge und Nettoeinkommen - Betrag je Bezieher/in

EUR/MONAT

Teilgesamtheit: Männer ab 55 Jahren (ohne Heimbewohner) - a l t e L ä n d e r (mit West-Berlin)

	+-- ALLE --+			+ V E R H E I R A T E T E +			+----- A L L E I N S T E H E N D E N A C H F A M I L I E N S T A N D -----+									
	Alle	+-----+-----+-----+		Alle	+-----+-----+-----+		+-----+-----+-----+			+-----+-----+-----+			+-----+-----+-----+			
		55-u. 65 J.	65 u. älter		Alle	55-u. 65 J.	65 u. älter	Alle	55-u. 65 J.	65 u. älter	Alle	55-u. 65 J.	65 u. älter	Alle	55-u. 65 J.	65 u. älter
Basis hochger. (in Tsd.)	9799	7044	2871	4172	2756	1155	1601	852	108	744	1118	619	498	786	428	358
Basis ungewichtet	7566	5635	1789	3846	1931	564	1367	805	61	744	686	305	381	440	198	242
ZY040 Erwerbs- und weitere persönliche Einkommen	3423	3634	3832	2284	2795	3040	1196	2513	2886	(1563)	2878	3227	1097	2761	2840	(1004)
dar.: ZY041+ZY042 Erwerbseink.	3579	3803	3973	2550	2910	3168	1247	2699	2999	(1846)	2988	3377	1112	2859	2947	(1004)
ZY043 Arbeitslosenunterst.	1097	1151	1142	/	(984)	(984)	-	/	/	-	/	/	-	/	/	-
ZY050 Persönliches Brutto- einkommen (ZY035+ZY040)	2436	2580	3429	2018	2050	2626	1695	1920	2425	1848	2171	2721	1612	2034	2552	1488
ZY060 Haushaltsbez. Einkommen	466	437	331	518	555	602	512	519	(500)	522	597	606	583	529	619	399
dar.: ZY061 Wohngeld	82	(61)	/	(68)	(96)	(88)	(104)	/	-	/	(116)	/	/	/	/	/
ZY062a SH als HLU incl. GS	323	249	/	254	393	(403)	389	/	-	/	381	(365)	(390)	(422)	/	(391)
ZY061a ALG II	572	437	470	(284)	681	680	/	/	/	/	676	676	/	(691)	(692)	/
ZY063+ZY064 Altent./Unter.	284	275	/	205	(311)	/	(311)	(246)	-	(246)	/	-	/	/	/	-
ZY065 Vermietung/Verpacht.	777	746	448	950	901	885	913	1002	/	1022	1110	1043	1194	608	(708)	504
ZY066 Zinsen	177	161	144	169	241	207	259	250	(112)	263	265	254	277	205	187	225
ZY070 Bruttoeinkommen der Person (ZY050+ZY060)	2577	2745	3479	2245	2146	2524	1875	2103	2563	2036	2211	2531	1819	2098	2505	1613
ZY080 Pers. Steuern/Sozialabg.	584	611	1030	340	513	921	266	344	758	287	614	959	263	572	915	224
ZY081 Lohn-/Einkommenst.	626	669	713	584	518	735	267	298	593	236	675	805	368	561	683	223
ZY082 Beitr. KV	185	191	246	157	169	216	141	152	181	148	174	219	130	181	222	139
ZY083+ZY084 Beitr. GRV/ALV	377	389	398	91	343	354	(40)	(298)	(314)	/	359	379	/	331	331	-
ZY085 Beitr. Pflegevers.	31	31	35	29	29	30	28	29	27	29	28	30	25	29	31	28
ZY090 Nettoeinkommen der Person (ZY070./ZY080)	2027	2163	2527	1915	1680	1772	1615	1765	1856	1752	1675	1765	1565	1593	1760	1395
PY070 Bruttoeinkomm. d. Ehepart.	1168	1168	1527	932	-	-	-	-	-	-	-	-	-	-	-	-
PY090 Nettoeinkomm. d. Ehepart.	897	897	1104	761	-	-	-	-	-	-	-	-	-	-	-	-
HY070 Bruttoeink. d. Ehepaares/ Alleinsteh. (ZY070+PY070)	3338	3802	4805	3112	2146	2524	1875	2103	2563	2036	2211	2531	1819	2098	2505	1613
HY090 Nettoeink. d. Ehepaares/ Alleinsteh. (ZY090+PY090)	2604	2962	3469	2614	1680	1772	1615	1765	1856	1752	1675	1765	1565	1593	1760	1395

* TNS INFRATEST SOZIALFORSCHUNG *

Brutto-Einkommen aus Regel- und Zusatzsicherung (einschl. KLG) und aus anderen Renten - Anteil der Bezieher/innen

Teilgesamtheit: Frauen ab 55 Jahren (ohne Heimbewohner) - a l t e L ä n d e r (mit West-Berlin)

	+-- ALLE +--			+ V E R H E I R A T E T E +			+----- A L L E I N S T E H E N D E N A C H F A M I L I E N S T A N D -----+									
	Alle	+-----+-----+-----+		Alle	+-----+-----+-----+		+-----+-----+-----+			+-----+-----+-----+			+-----+-----+-----+			
		55-u. 65 J.	65 u. älter		55-u. 65 J.	65 u. älter	Alle	55-u. 65 J.	65 u. älter	Alle	55-u. 65 J.	65 u. älter	Alle	55-u. 65 J.	65 u. älter	Alle
Basis hochger. (in Tsd.)	11302	5892	2582	3311	5410	1276	4134	3515	412	3103	1162	585	577	732	279	453
Basis ungewichtet	9540	4919	1998	2921	4621	765	3856	3153	234	2919	859	377	482	609	154	455
ZY010 Eigene RZSS (brutto)	66	58	20	88	74	24	89	80	28	87	60	23	97	67	21	95
ZY011 GRV insgesamt	64	57	18	86	72	22	87	79	26	86	57	21	93	62	19	89
ZY015 reine KLG	0	0	-	0	1	-	1	1	-	1	0	-	0	-	-	-
ZY016 GRV o. r. KLG	64	57	18	86	71	22	86	78	26	85	57	21	93	62	19	89
ZY012 BAV	6	5	2	6	8	4	9	6	3	6	10	4	15	13	7	16
ZY013 ZÖD	8	7	4	9	10	5	11	7	7	7	12	4	20	19	5	28
ZY014 BV	2	2	2	2	2	2	2	1	2	1	4	2	6	6	2	8
ZY110 Abgeleitete RZSS (brutto)	29	-	-	-	61	30	70	93	92	93	1	-	2	-	-	-
ZY111 GRV	27	-	-	-	56	27	65	86	84	87	1	-	2	-	-	-
ZY112 BAV	5	-	-	-	10	5	12	16	16	16	-	-	-	-	-	-
ZY113 ZÖD	3	-	-	-	5	2	6	8	6	8	-	-	-	-	-	-
ZY114 BV	3	-	-	-	6	2	7	9	8	10	-	-	-	-	-	-
Eigene o. abgeleit. RZSS	71	58	20	88	85	45	97	97	94	97	60	23	98	67	21	95
Eig. o. abgel. GRV	69	57	18	86	83	42	95	95	89	96	57	21	94	62	19	89
Eigene u. abgeleit. RZSS	24	-	-	-	49	8	62	76	26	82	1	-	2	-	-	-
Eig. u. abgel. GRV	22	-	-	-	46	7	58	70	22	77	1	-	2	-	-	-
ZY020 Andere eigene Renten	5	4	2	7	6	3	7	5	2	5	6	3	9	10	3	15
ZY021 AdL	2	2	0	3	1	-	2	2	-	2	-	-	-	2	-	3
ZY022 BSV	0	0	0	1	0	0	0	0	-	0	1	0	1	1	-	1
ZY023 GUV	0	0	0	0	1	0	1	1	0	1	1	1	0	0	-	1
ZY024 KOV	0	0	-	0	0	0	0	0	-	0	0	0	0	0	-	1
ZY027 Priv. Versicherung	2	1	1	2	2	1	3	2	1	2	2	1	4	6	3	7
ZY031 Auslandsrente	1	1	0	1	1	1	1	0	0	0	2	1	4	1	-	2
ZY025 Sonstige Renten	0	0	-	0	0	-	0	0	-	0	0	-	1	1	-	1
ZY120 Andere abgeleit. Renten	4	-	-	-	7	1	9	11	4	12	-	-	-	-	-	-
ZY121 AdL	2	-	-	-	3	0	4	5	1	6	-	-	-	-	-	-
ZY122 BSV	0	-	-	-	1	0	1	1	0	1	-	-	-	-	-	-
ZY123 GUV	0	-	-	-	1	0	1	1	1	1	-	-	-	-	-	-
ZY124 KOV	1	-	-	-	2	-	2	2	-	3	-	-	-	-	-	-
ZY131 Auslandsrente	0	-	-	-	0	0	0	1	1	1	-	-	-	-	-	-
ZY125 Sonstige Renten	0	-	-	-	0	-	0	1	-	1	-	-	-	-	-	-
ZY030 Eig. Renten (ZY010+ZY020)	67	60	21	90	75	26	90	81	30	88	61	24	98	70	23	98
ZY130 Abg. Renten (ZY110+ZY120)	30	-	-	-	63	30	73	97	93	97	1	-	2	-	-	-
ZY035 Renten ins. (ZY030+ZY130)	73	60	21	90	87	47	99	99	95	99	61	24	99	70	23	98

* TNS INFRATEST SOZIALFORSCHUNG *

Brutto-Einkommen aus Regel- und Zusatzsicherung (einschl. KLG) und aus anderen Renten - Betrag je Bezieher/in

Teilgesamtheit: Frauen ab 55 Jahren (ohne Heimbewohner) - a l t e L ä n d e r (mit West-Berlin)

	+-- ALLE +--			+ V E R H E I R A T E T E +			+----- A L L E I N S T E H E N D E N A C H F A M I L I E N S T A N D -----+											
	Alle	Gesamt		Alle	Verwitwet		Geschieden/Getr.lebend			Ledig								
		55-u. 65 J.	65 u. älter		Alle	55-u. 65 J.	65 u. älter	Alle	55-u. 65 J.	65 u. älter	Alle	55-u. 65 J.	65 u. älter					
Basis hochger. (in Tsd.)	11302	5892	2582	3311	5410	1276	4134	3515	412	3103	1162	585	577	732	279	453		
Basis ungewichtet	9540	4919	1998	2921	4621	765	3856	3153	234	2919	859	377	482	609	154	455		
ZY010 Eigene RZSS (brutto)	689	624	862	582	745	1015	722	545	870	531	1123	1058	1138	1354	1204	1375		
ZY011 GRV insgesamt	579	531	697	503	620	815	604	485	688	477	900	866	908	1034	(955)	1044		
ZY015 reine KLG	74	/	-	/	72	-	72	71	-	71	/	-	/	-	-	-		
ZY016 GRV o. r. KLG	582	531	697	504	626	815	611	492	688	483	901	866	909	1034	(955)	1044		
ZY012 BAV	228	190	300	162	252	371	234	193	/	183	301	(375)	284	327	/	312		
ZY013 ZÖD	272	252	204	269	287	277	288	266	(259)	266	277	(281)	276	336	/	338		
ZY014 BV	2336	2204	1832	2481	2440	(2059)	2521	2015	/	1954	2457	/	(2593)	2780	/	2886		
ZY110 Abgeleitete RZSS (brutto)	867	-	-	-	867	706	888	868	706	889	(645)	-	(645)	-	-	-		
ZY111 GRV	704	-	-	-	704	589	718	704	589	719	(645)	-	(645)	-	-	-		
ZY112 BAV	293	-	-	-	293	248	299	293	248	299	-	-	-	-	-	-		
ZY113 ZÖD	253	-	-	-	253	(287)	249	253	(287)	249	-	-	-	-	-	-		
ZY114 BV	1412	-	-	-	1412	(1277)	1426	1412	(1277)	1426	-	-	-	-	-	-		
Eigene o. abgeleit. RZSS	991	624	862	582	1264	1003	1301	1278	953	1320	1130	1058	1147	1354	1204	1375		
Eig. o. abgel. GRV	811	531	697	503	1021	804	1050	1041	762	1075	909	866	918	1034	(955)	1044		
Eigene u. abgeleit. RZSS	1416	-	-	-	1416	1640	1406	1415	1640	1406	(1572)	-	(1572)	-	-	-		
Eig. u. abgel. GRV	1193	-	-	-	1193	1348	1187	1192	1348	1186	(1403)	-	(1403)	-	-	-		
ZY020 Andere eigene Renten	407	413	388	417	403	(553)	385	342	/	321	458	(612)	402	490	/	529		
ZY021 AdL	289	280	(273)	281	300	-	300	296	-	296	-	-	-	(318)	-	(318)		
ZY022 BSV	(1666)	(1608)	/	(1601)	(1744)	/	(1647)	/	-	/	/	/	/	/	-	/		
ZY023 GUV	386	(460)	/	(404)	(348)	/	(228)	(236)	/	(236)	/	/	/	/	-	/		
ZY024 KOV	(412)	/	-	/	(462)	/	(500)	/	-	/	/	/	/	/	-	/		
ZY027 Priv. Versicherung	332	367	(330)	374	310	(208)	327	318	/	325	(349)	/	(383)	274	/	294		
ZY031 Auslandsrente	244	151	/	(135)	314	/	216	(419)	/	(145)	(215)	/	(185)	/	-	/		
ZY025 Sonstige Renten	(373)	/	-	/	(412)	-	(412)	(355)	-	(355)	/	-	/	/	-	/		
ZY120 Andere abgeleit. Renten	489	-	-	-	489	/	480	489	/	480	-	-	-	-	-	-		
ZY121 AdL	367	-	-	-	367	/	368	367	/	368	-	-	-	-	-	-		
ZY122 BSV	892	-	-	-	892	/	897	892	/	897	-	-	-	-	-	-		
ZY123 GUV	671	-	-	-	671	/	609	671	/	609	-	-	-	-	-	-		
ZY124 KOV	444	-	-	-	444	-	444	444	-	444	-	-	-	-	-	-		
ZY131 Auslandsrente	(309)	-	-	-	(309)	/	(312)	(309)	/	(312)	-	-	-	-	-	-		
ZY125 Sonstige Renten	(523)	-	-	-	(523)	-	(523)	(523)	-	(523)	-	-	-	-	-	-		
ZY030 Eig. Renten (ZY010+ZY020)	705	639	851	600	762	1012	740	557	880	542	1145	1069	1165	1378	1138	1413		
ZY130 Abg. Renten (ZY110+ZY120)	889	-	-	-	889	726	909	890	726	910	(645)	-	(645)	-	-	-		
ZY035 Renten ins. (ZY030+ZY130)	1022	639	851	600	1308	1024	1349	1329	988	1373	1152	1069	1173	1378	1138	1413		

* TNS INFRATEST SOZIALFORSCHUNG *

Persönliche und haushaltsbezogene Einkommen, Einkommenssummen, Abzüge und Nettoeinkommen - Betrag je Bezieher/in

Teilgesamtheit: Frauen ab 55 Jahren (ohne Heimbewohner) - a l t e L ä n d e r (mit West-Berlin)

	+--- ALLE ---+ + V E R H E I R A T E T E + +----- A L L E I N S T E H E N D E N A C H F A M I L I E N S T A N D -----+ +															
		Gesamt			Verwitwet			Geschieden/Getr.lebend			Ledig					
		Alle	55-u. 65 J.	65 u. älter	Alle	55-u. 65 J.	65 u. älter	Alle	55-u. 65 J.	65 u. älter	Alle	55-u. 65 J.	65 u. älter			
Basis hochger. (in Tsd.)	11302	5892	2582	3311	5410	1276	4134	3515	412	3103	1162	585	577	732	279	453
Basis ungewichtet	9540	4919	1998	2921	4621	765	3856	3153	234	2919	859	377	482	609	154	455
ZY040 Erwerbs- und weitere persönliche Einkommen	1668	1510	1594	591	1934	2174	604	1241	1476	610	1975	2212	508	2611	2692	(1107)
dar.: ZY041+ZY042 Erwerbseink.	1756	1589	1657	668	2035	2271	643	1316	1531	671	2077	2320	527	2709	2801	(1082)
ZY043 Arbeitslosenunterst.	695	708	708	-	(683)	(699)	/	/	/	-	(718)	(718)	-	/	/	/
ZY050 Persönliches Brutto- einkommen (ZY035+ZY040)	1216	919	1406	621	1490	1931	1367	1405	1560	1385	1571	1985	1220	1790	2429	1432
ZY060 Haushaltsbez. Einkommen	424	472	382	545	365	459	330	365	297	374	388	548	211	322	444	226
dar.: ZY061 Wohngeld	91	(60)	/	(52)	95	(123)	86	92	/	83	95	(106)	90	(106)	/	(75)
ZY062a SH als HLU incl. GS	314	247	(237)	251	346	(420)	329	361	/	371	324	(453)	267	(363)	/	(328)
ZY061a ALG II	530	401	424	/	603	606	/	(455)	(459)	/	674	675	/	(541)	(541)	-
ZY063+ZY064 Altent./Unter.	444	282	(175)	307	497	756	338	359	/	373	566	(781)	(268)	/	/	/
ZY065 Vermietung/Verpacht.	765	809	554	1037	671	642	680	701	(508)	720	548	662	(371)	649	(731)	551
ZY066 Zinsen	154	164	153	170	141	112	147	147	51	155	147	168	133	110	102	114
ZY070 Bruttoeinkommen der Person (ZY050+ZY060)	1332	1068	1369	854	1596	1944	1488	1532	1644	1518	1619	1925	1308	1864	2425	1516
ZY080 Pers. Steuern/Sozialabg.	274	288	470	172	263	561	181	196	309	182	379	637	163	423	812	200
ZY081 Lohn-/Einkommenst.	293	327	316	344	255	413	157	159	247	142	361	414	198	444	564	239
ZY082 Beitr. KV	115	99	152	67	128	175	116	119	130	118	145	192	105	152	214	117
ZY083+ZY084 Beitr. GRV/ALV	226	200	202	/	264	270	(55)	198	205	/	270	279	/	303	303	-
ZY085 Beitr. Pflegevers.	21	16	20	14	24	25	24	24	22	25	23	26	21	26	28	25
ZY090 Nettoeinkommen der Person (ZY070./ZY080)	1093	837	1014	712	1345	1457	1310	1340	1348	1339	1282	1412	1150	1471	1715	1321
PY070 Bruttoeinkomm. d. Ehepart.	2601	2601	3087	2225	-	-	-	-	-	-	-	-	-	-	-	-
PY090 Nettoeinkomm. d. Ehepart.	2087	2087	2321	1905	-	-	-	-	-	-	-	-	-	-	-	-
HY070 Bruttoeink. d. Ehepaares/ Alleinsteh. (ZY070+PY070)	2625	3570	4255	3036	1596	1944	1488	1532	1644	1518	1619	1925	1308	1864	2425	1516
HY090 Nettoeink. d. Ehepaares/ Alleinsteh. (ZY090+PY090)	2122	2834	3170	2573	1345	1457	1310	1340	1348	1339	1282	1412	1150	1471	1715	1321

PROZENT SENKRECHT

Brutto-Einkommen aus Regel- und Zusatzsicherung (einschl. KLG) und aus anderen Renten - Anteil der Bezieher/innen

Teilgesamtheit: Frauen ab 55 Jahren - ohne reine KLG (ohne Heimbewohner) - a l t e L ä n d e r (mit West-Berlin)

	+-- ALLE +--			+ V E R H E I R A T E T E +			+----- A L L E I N S T E H E N D E N A C H F A M I L I E N S T A N D -----+											
		+----- Gesamt -----+		Alle	+----- Verwitwet -----+		+----- Geschieden/Getr.lebend+-----			+----- Ledig -----+								
		Alle	55-u. 65 J.		65 u. älter	Alle	55-u. 65 J.	65 u. älter	Alle	55-u. 65 J.	65 u. älter	Alle	55-u. 65 J.	65 u. älter				
Basis hochger. (in Tsd.)	11254	5890	2582	3308	5364	1276	4088	3470	412	3058	1162	585	577	732	279	453		
Basis ungewichtet	9434	4916	1998	2918	4518	765	3753	3051	234	2817	858	377	481	609	154	455		
ZY010 Eigene RZSS (brutto)	65	58	20	88	73	24	89	79	28	86	60	23	97	67	21	95		
ZY011 GRV insgesamt	64	57	18	86	72	22	87	79	26	86	57	21	93	62	19	89		
ZY015 reine KLG	-	-	-	-	-	-	-	-	-	-	-	-	-	-	-	-		
ZY016 GRV o. r. KLG	64	57	18	86	72	22	87	79	26	86	57	21	93	62	19	89		
ZY012 BAV	6	5	2	6	8	4	9	6	3	7	10	4	15	13	7	16		
ZY013 ZÖD	8	7	4	9	10	5	12	8	7	8	12	4	20	19	5	28		
ZY014 BV	2	2	2	2	2	2	2	1	2	1	4	2	6	6	2	8		
ZY110 Abgeleitete RZSS (brutto)	29	-	-	-	60	30	70	93	92	93	1	-	2	-	-	-		
ZY111 GRV	27	-	-	-	56	27	65	87	84	87	1	-	2	-	-	-		
ZY112 BAV	5	-	-	-	10	5	12	16	16	16	-	-	-	-	-	-		
ZY113 ZÖD	3	-	-	-	5	2	6	8	6	8	-	-	-	-	-	-		
ZY114 BV	3	-	-	-	6	2	7	9	8	9	-	-	-	-	-	-		
Eigene o. abgeleit. RZSS	71	58	20	88	85	45	97	97	94	97	60	23	98	67	21	95		
Eig. o. abgel. GRV	69	57	18	86	82	42	95	95	89	96	57	21	94	62	19	89		
Eigene u. abgeleit. RZSS	23	-	-	-	49	8	62	75	26	82	1	-	2	-	-	-		
Eig. u. abgel. GRV	22	-	-	-	46	7	58	70	22	77	1	-	2	-	-	-		
ZY020 Andere eigene Renten	5	4	2	7	6	3	7	5	2	5	6	3	9	10	3	15		
ZY021 AdL	2	2	0	3	1	-	2	2	-	2	-	-	-	2	-	3		
ZY022 BSV	0	0	0	1	0	0	0	0	-	0	1	0	1	1	-	1		
ZY023 GUV	0	0	0	0	1	0	1	1	0	1	1	1	0	0	-	1		
ZY024 KOV	0	0	-	0	0	0	0	0	-	0	0	0	0	0	-	1		
ZY027 Priv. Versicherung	2	1	1	2	2	1	3	2	1	2	2	1	4	6	3	7		
ZY031 Auslandsrente	1	1	0	1	1	1	1	0	0	0	2	1	4	1	-	2		
ZY025 Sonstige Renten	0	0	-	0	0	-	0	0	-	0	0	-	1	1	-	1		
ZY120 Andere abgeleit. Renten	3	-	-	-	7	1	9	11	4	12	-	-	-	-	-	-		
ZY121 AdL	2	-	-	-	3	0	4	5	1	6	-	-	-	-	-	-		
ZY122 BSV	0	-	-	-	1	0	1	1	0	1	-	-	-	-	-	-		
ZY123 GUV	0	-	-	-	1	0	1	1	1	1	-	-	-	-	-	-		
ZY124 KOV	1	-	-	-	2	-	2	2	-	3	-	-	-	-	-	-		
ZY131 Auslandsrente	0	-	-	-	0	0	0	1	1	1	-	-	-	-	-	-		
ZY125 Sonstige Renten	0	-	-	-	0	-	0	1	-	1	-	-	-	-	-	-		
ZY030 Eig. Renten (ZY010+ZY020)	67	60	21	90	75	26	90	81	30	88	61	24	98	70	23	98		
ZY130 Abg. Renten (ZY110+ZY120)	30	-	-	-	63	30	73	97	93	97	1	-	2	-	-	-		
ZY035 Renten ins. (ZY030+ZY130)	72	60	21	90	87	47	99	99	95	99	61	24	99	70	23	98		

* TNS INFRATEST SOZIALFORSCHUNG *

Brutto-Einkommen aus Regel- und Zusatzsicherung (einschl. KLG) und aus anderen Renten - Betrag je Bezieher/in

Teilgesamtheit: Frauen ab 55 Jahren - ohne reine KLG (ohne Heimbewohner) - a l t e L ä n d e r (mit West-Berlin)

	+-- ALLE --+			+ V E R H E I R A T E T E +			+----- A L L E I N S T E H E N D E N A C H F A M I L I E N S T A N D -----+									
	Alle	Gesamt		Alle	Verwitwet		Geschieden/Getr.lebend			Ledig						
		55-u. 65 J.	65 u. älter		Alle	55-u. 65 J.	65 u. älter	Alle	55-u. 65 J.	65 u. älter	Alle	55-u. 65 J.	65 u. älter			
Basis hochger. (in Tsd.)	11254	5890	2582	3308	5364	1276	4088	3470	412	3058	1162	585	577	732	279	453
Basis ungewichtet	9434	4916	1998	2918	4518	765	3753	3051	234	2817	858	377	481	609	154	455
ZY010 Eigene RZSS (brutto)	693	624	862	582	753	1015	730	552	870	538	1124	1058	1139	1354	1204	1375
ZY011 GRV insgesamt	582	531	697	504	626	815	611	492	688	483	901	866	909	1034	(955)	1044
ZY015 reine KLG	-	-	-	-	-	-	-	-	-	-	-	-	-	-	-	-
ZY016 GRV o. r. KLG	582	531	697	504	626	815	611	492	688	483	901	866	909	1034	(955)	1044
ZY012 BAV	228	190	300	162	252	371	234	193	/	183	301	(375)	284	327	/	312
ZY013 ZÖD	272	252	204	269	287	277	288	266	(259)	266	277	(281)	276	336	/	338
ZY014 BV	2336	2204	1832	2481	2440	(2059)	2521	2015	/	1954	2457	/	(2593)	2780	/	2886
ZY110 Abgeleitete RZSS (brutto)	864	-	-	-	864	706	885	865	706	886	(615)	-	(615)	-	-	-
ZY111 GRV	703	-	-	-	703	589	718	704	589	718	(615)	-	(615)	-	-	-
ZY112 BAV	292	-	-	-	292	248	298	292	248	298	-	-	-	-	-	-
ZY113 ZÖD	253	-	-	-	253	(287)	249	253	(287)	249	-	-	-	-	-	-
ZY114 BV	1410	-	-	-	1410	(1277)	1425	1410	(1277)	1425	-	-	-	-	-	-
Eigene o. abgeleit. RZSS	991	624	862	582	1266	1003	1304	1281	953	1324	1130	1058	1147	1354	1204	1375
Eig. o. abgel. GRV	812	531	697	504	1025	804	1055	1047	762	1082	908	866	918	1034	(955)	1044
Eigene u. abgeleit. RZSS	1420	-	-	-	1420	1640	1410	1419	1640	1410	(1583)	-	(1583)	-	-	-
Eig. u. abgel. GRV	1198	-	-	-	1198	1348	1192	1197	1348	1191	(1402)	-	(1402)	-	-	-
ZY020 Andere eigene Renten	407	413	388	417	403	(553)	385	342	/	321	458	(612)	402	490	/	529
ZY021 AdL	288	280	(273)	281	299	-	299	296	-	296	-	-	-	(318)	-	(318)
ZY022 BSV	(1666)	(1608)	/	(1601)	(1744)	/	(1647)	/	-	/	/	/	/	/	-	/
ZY023 GUV	386	(460)	/	(404)	(348)	/	(228)	(236)	/	(236)	/	/	/	/	-	/
ZY024 KOV	(412)	/	-	/	(462)	/	(500)	/	-	/	/	/	/	/	-	/
ZY027 Priv. Versicherung	332	367	(330)	374	310	(208)	327	318	/	325	(349)	/	(383)	274	/	294
ZY031 Auslandsrente	244	151	/	(135)	314	/	216	(419)	/	(145)	(215)	/	(185)	/	-	/
ZY025 Sonstige Renten	(373)	/	-	/	(412)	-	(412)	(355)	-	(355)	/	-	/	/	-	/
ZY120 Andere abgeleit. Renten	490	-	-	-	490	/	480	490	/	480	-	-	-	-	-	-
ZY121 AdL	369	-	-	-	369	/	370	369	/	370	-	-	-	-	-	-
ZY122 BSV	897	-	-	-	897	/	(902)	897	/	(902)	-	-	-	-	-	-
ZY123 GUV	671	-	-	-	671	/	609	671	/	609	-	-	-	-	-	-
ZY124 KOV	438	-	-	-	438	-	438	438	-	438	-	-	-	-	-	-
ZY131 Auslandsrente	(309)	-	-	-	(309)	/	(312)	(309)	/	(312)	-	-	-	-	-	-
ZY125 Sonstige Renten	(550)	-	-	-	(550)	-	(550)	(550)	-	(550)	-	-	-	-	-	-
ZY030 Eig. Renten (ZY010+ZY020)	709	639	851	601	770	1012	748	565	880	550	1146	1069	1166	1378	1138	1413
ZY130 Abg. Renten (ZY110+ZY120)	886	-	-	-	886	726	907	887	726	908	(615)	-	(615)	-	-	-
ZY035 Renten ins. (ZY030+ZY130)	1021	639	851	601	1309	1024	1351	1331	988	1376	1152	1069	1173	1378	1138	1413

* TNS INFRATEST SOZIALFORSCHUNG *

Persönliche und haushaltsbezogene Einkommen, Einkommenssummen, Abzüge und Nettoeinkommen - Betrag je Bezieher/in

Teilgesamtheit: Frauen ab 55 Jahren - ohne reine KLG (ohne Heimbewohner) - a l t e L ä n d e r (mit West-Berlin)

	+--- ALLE ---+ + V E R H E I R A T E T E + +----- A L L E I N S T E H E N D E N A C H F A M I L I E N S T A N D -----+ +															
	Alle	Gesamt			Verwitwet			Geschieden/Getr.lebend			Ledig					
		55-u. 65 J.	65 u. älter		55-u. 65 J.	65 u. älter		55-u. 65 J.	65 u. älter		55-u. 65 J.	65 u. älter		55-u. 65 J.	65 u. älter	
Basis hochger. (in Tsd.)	11254	5890	2582	3308	5364	1276	4088	3470	412	3058	1162	585	577	732	279	453
Basis ungewichtet	9434	4916	1998	2918	4518	765	3753	3051	234	2817	858	377	481	609	154	455
ZY040 Erwerbs- und weitere persönliche Einkommen	1668	1510	1594	591	1934	2174	604	1241	1476	610	1975	2212	508	2611	2692	(1107)
dar.: ZY041+ZY042 Erwerbseink.	1756	1589	1657	668	2035	2271	643	1316	1531	671	2077	2320	527	2709	2801	(1082)
ZY043 Arbeitslosenunterst.	695	708	708	-	(683)	(699)	/	/	/	-	(718)	(718)	-	/	/	/
ZY050 Persönliches Brutto- einkommen (ZY035+ZY040)	1217	920	1406	621	1493	1931	1369	1408	1560	1388	1571	1985	1220	1790	2429	1432
ZY060 Haushaltsbez. Einkommen	424	472	382	545	365	459	331	367	297	376	388	548	211	322	444	226
dar.: ZY061 Wohngeld	91	(60)	/	(52)	95	(123)	86	93	/	84	95	(106)	90	(106)	/	(75)
ZY062a SH als HLU incl. GS	314	247	(237)	251	346	(420)	329	361	/	371	324	(453)	267	(363)	/	(328)
ZY061a ALG II	530	401	424	/	603	606	/	(455)	(459)	/	674	675	/	(541)	(541)	-
ZY063+ZY064 Altent./Unter.	443	282	(175)	307	497	756	334	355	/	369	566	(781)	(268)	/	/	/
ZY065 Vermietung/Verpacht.	766	809	554	1038	672	642	682	704	(508)	723	548	662	(371)	649	(731)	551
ZY066 Zinsen	154	164	153	170	141	112	148	148	51	156	147	168	133	110	102	114
ZY070 Bruttoeinkommen der Person (ZY050+ZY060)	1333	1068	1369	855	1598	1944	1491	1536	1644	1521	1619	1925	1308	1864	2425	1516
ZY080 Pers. Steuern/Sozialabg.	275	288	470	172	264	561	181	197	309	182	379	637	163	423	812	200
ZY081 Lohn-/Einkommenst.	294	327	316	344	256	413	157	159	247	142	361	414	198	444	564	239
ZY082 Beitr. KV	115	99	152	67	129	175	116	119	130	118	145	192	105	152	214	117
ZY083+ZY084 Beitr. GRV/ALV	226	200	202	/	264	270	(55)	198	205	/	270	279	/	303	303	-
ZY085 Beitr. Pflegevers.	21	16	20	14	24	25	24	25	22	25	23	26	21	26	28	25
ZY090 Nettoeinkommen der Person (ZY070./ZY080)	1093	837	1014	712	1347	1457	1313	1343	1348	1342	1282	1412	1150	1471	1715	1321
PY070 Bruttoeinkomm. d. Ehepart.	2602	2602	3087	2225	-	-	-	-	-	-	-	-	-	-	-	-
PY090 Nettoeinkomm. d. Ehepart.	2087	2087	2321	1905	-	-	-	-	-	-	-	-	-	-	-	-
HY070 Bruttoeink. d. Ehepaares/ Alleinsteh. (ZY070+PY070)	2631	3570	4255	3037	1598	1944	1491	1536	1644	1521	1619	1925	1308	1864	2425	1516
HY090 Nettoeink. d. Ehepaares/ Alleinsteh. (ZY090+PY090)	2126	2835	3170	2574	1347	1457	1313	1343	1348	1342	1282	1412	1150	1471	1715	1321

Brutto-Einkommen aus Regel- und Zusatzsicherung (einschl. KLG) und aus anderen Renten - Anteil der Bezieher/innen

Teilgesamtheit: Männer und Frauen ab 65 Jahren (ohne Heimbewohner) - a l t e L ä n d e r (mit West-Berlin)

	+-- alle +--	+-- LETZTE / HEUTIGE BERUFLICHE STELLUNG ("Alle" einschl. nie erwerbstätig und K.A. zur beruflichen Stellung) +--											
		+----- M ä n n e r -----+					+----- F r a u e n -----+						
		Alle	Arbeiter	An- gestellte	Beamte/ Ber.-Sold	Selbst- ständige	Mit- helfende	Alle	Arbeiter	An- gestellte	Beamte/ Ber.-Sold	Selbst- ständige	Mit- helfende
Basis hochger. (in Tsd.)	13217	5773	2092	2166	667	792	6	7444	2339	3716	188	336	404
Basis ungewichtet	11990	5213	1797	1874	793	702	6	6777	2114	3276	203	312	412
ZY010 Eigene RZSS (brutto)	92	96	99	99	99	80	[100]	88	95	93	92	78	66
ZY011 GRV insgesamt	88	89	99	98	41	79	[100]	87	95	93	34	77	66
ZY015 reine KLG	0	-	-	-	-	-	-	1	0	0	-	1	2
ZY016 GRV o. r. KLG	88	89	99	98	41	79	[100]	86	94	93	34	76	64
ZY012 BAV	18	31	33	46	1	8	[22]	8	7	11	-	1	1
ZY013 ZÖD	10	10	8	18	2	1	-	10	5	17	0	1	1
ZY014 BV	6	12	-	0	99	0	-	2	-	-	83	-	-
ZY110 Abgeleitete RZSS (brutto)	24	5	5	4	2	7	-	39	46	34	17	35	43
ZY111 GRV	22	5	5	4	2	7	-	36	45	31	8	33	41
ZY112 BAV	4	-	-	-	-	-	-	7	7	7	2	5	3
ZY113 ZÖD	2	-	-	-	-	-	-	3	4	3	2	1	4
ZY114 BV	2	-	-	-	-	-	-	4	3	5	10	3	2
Eigene o. abgeleit. RZSS	94	96	99	99	99	81	[100]	93	97	95	95	82	80
Eig. o. abgel. GRV	90	89	99	98	41	80	[100]	91	97	95	37	82	79
Eigene u. abgeleit. RZSS	21	4	5	4	2	6	-	34	44	32	15	30	29
Eig. u. abgel. GRV	20	4	5	4	2	6	-	32	43	29	5	29	28
ZY020 Andere eigene Renten	10	15	10	11	6	44	[47]	7	3	6	5	35	22
ZY021 AdL	3	4	2	1	0	21	[47]	2	0	0	-	22	18
ZY022 BSV	1	1	-	0	-	9	-	0	-	0	-	8	-
ZY023 GUV	1	3	4	2	1	3	-	0	1	0	-	1	1
ZY024 KOV	1	1	1	2	2	1	-	0	0	0	-	-	0
ZY027 Priv. Versicherung	3	4	2	4	2	12	[21]	2	1	3	3	5	3
ZY031 Auslandsrente	1	1	1	2	0	2	-	1	0	1	1	1	1
ZY025 Sonstige Renten	0	1	0	1	1	1	-	0	0	0	1	-	0
ZY120 Andere abgeleit. Renten	3	-	-	-	-	-	-	5	3	3	4	14	30
ZY121 AdL	1	-	-	-	-	-	-	2	1	0	1	10	26
ZY122 BSV	0	-	-	-	-	-	-	0	0	1	-	1	1
ZY123 GUV	0	-	-	-	-	-	-	1	1	1	-	0	1
ZY124 KOV	1	-	-	-	-	-	-	1	1	1	3	2	2
ZY131 Auslandsrente	0	-	-	-	-	-	-	0	0	0	0	1	-
ZY125 Sonstige Renten	0	-	-	-	-	-	-	0	0	0	-	0	1
ZY030 Eig. Renten (ZY010+ZY020)	94	99	99	99	100	97	[100]	90	95	94	93	93	76
ZY130 Abg. Renten (ZY110+ZY120)	25	5	5	4	2	7	-	41	47	35	18	43	59
ZY035 Renten ins. (ZY030+ZY130)	97	99	99	99	100	97	[100]	95	97	96	96	97	93

* TNS INFRATEST SOZIALFORSCHUNG *

Brutto-Einkommen aus Regel- und Zusatzsicherung (einschl. KLG) und aus anderen Renten - Betrag je Bezieher/in

Teilgesamtheit: Männer und Frauen ab 65 Jahren (ohne Heimbewohner) - a l t e L ä n d e r (mit West-Berlin)

	+-- alle +--	+-- LETZTE / HEUTIGE BERUFLICHE STELLUNG ("Alle" einschl. nie erwerbstätig und K.A. zur beruflichen Stellung) +-----+											
		+-----+ M ä n n e r					+-----+ F r a u e n						
		Alle	Arbeiter	An- gestellte	Beamte/ Ber.-Sold	Selbst- ständige	Mit- helfende	Alle	Arbeiter	An- gestellte	Beamte/ Ber.-Sold	Selbst- ständige	Mit- helfende
Basis hochger. (in Tsd.)	13217	5773	2092	2166	667	792	6	7444	2339	3716	188	336	404
Basis ungewichtet	11990	5213	1797	1874	793	702	6	6777	2114	3276	203	312	412
ZY010 Eigene RZSS (brutto)	1145	1719	1320	1992	2914	898	/	660	486	752	2402	437	256
ZY011 GRV insgesamt	862	1242	1237	1512	326	762	/	560	465	671	398	431	254
ZY015 reine KLG	74	-	-	-	-	-	-	74	(72)	(68)	-	/	(86)
ZY016 GRV o. r. KLG	865	1242	1237	1512	326	762	/	563	467	672	398	435	260
ZY012 BAV	497	591	175	836	/	1313	/	207	121	242	-	/	/
ZY013 ZÖD	349	439	318	500	(300)	(369)	-	281	216	296	/	/	/
ZY014 BV	2733	2787	-	/	2785	/	-	2507	-	-	2507	-	-
ZY110 Abgeleitete RZSS (brutto)	839	291	243	329	(306)	319	-	888	802	978	1538	774	628
ZY111 GRV	680	291	243	329	(306)	319	-	718	714	751	(632)	594	553
ZY112 BAV	299	-	-	-	-	-	-	299	140	384	/	(517)	(291)
ZY113 ZÖD	249	-	-	-	-	-	-	249	211	281	/	/	(211)
ZY114 BV	1426	-	-	-	-	-	-	1426	1097	1457	(2065)	(1637)	/
Eigene o. abgeleit. RZSS	1325	1731	1333	2006	2920	915	/	999	855	1088	2621	739	548
Eig. o. abgel. GRV	1007	1254	1249	1525	337	780	/	820	784	905	500	648	499
Eigene u. abgeleit. RZSS	1434	1708	1446	2053	(2810)	1304	-	1406	1229	1614	3035	1188	822
Eig. u. abgel. GRV	1209	1420	1375	1717	(591)	1125	-	1187	1122	1326	(956)	994	776
ZY020 Andere eigene Renten	562	661	349	545	323	977	/	399	235	371	(175)	641	283
ZY021 AdL	395	468	444	(404)	/	485	/	289	(256)	/	-	311	276
ZY022 BSV	2298	2578	-	(2788)	-	2549	-	(1621)	-	/	-	(1534)	-
ZY023 GUV	407	434	416	554	/	(318)	-	286	(239)	(218)	-	/	/
ZY024 KOV	299	272	(248)	261	(299)	(345)	-	(438)	/	/	-	-	/
ZY027 Priv. Versicherung	419	475	223	502	(254)	584	/	345	(225)	331	/	(573)	/
ZY031 Auslandsrente	225	262	(158)	216	/	(569)	-	185	/	223	/	/	/
ZY025 Sonstige Renten	492	568	/	(743)	/	(620)	-	(373)	/	(423)	/	-	/
ZY120 Andere abgeleit. Renten	480	-	-	-	-	-	-	480	415	606	/	440	463
ZY121 AdL	368	-	-	-	-	-	-	368	(317)	(386)	/	392	369
ZY122 BSV	897	-	-	-	-	-	-	897	/	(945)	-	/	/
ZY123 GUV	609	-	-	-	-	-	-	609	(501)	(852)	-	/	/
ZY124 KOV	444	-	-	-	-	-	-	444	432	432	/	/	/
ZY131 Auslandsrente	(312)	-	-	-	-	-	-	(312)	/	/	/	/	-
ZY125 Sonstige Renten	(523)	-	-	-	-	-	-	(523)	/	/	-	/	/
ZY030 Eig. Renten (ZY010+ZY020)	1182	1773	1355	2050	2925	1175	/	678	492	772	2384	608	304
ZY130 Abg. Renten (ZY110+ZY120)	860	291	243	329	(306)	319	-	909	820	1013	1540	762	688
ZY035 Renten ins. (ZY030+ZY130)	1370	1786	1367	2064	2931	1197	/	1035	873	1124	2617	923	681

* TNS INFRATEST SOZIALFORSCHUNG *

Persönliche und haushaltsbezogene Einkommen, Einkommenssummen, Abzüge und Nettoeinkommen - Anteil der Bezieher/innen

Teilgesamtheit: Männer und Frauen ab 65 Jahren (ohne Heimbewohner) - a l t e L ä n d e r (mit West-Berlin)

	+-- alle +--	+- LETZTE / HEUTIGE BERUFLICHE STELLUNG ("Alle" einschl. nie erwerbstätig und K.A. zur beruflichen Stellung) -----+											
		M ä n n e r					F r a u e n						
		Alle	Arbeiter	An- gestellte	Beamte/ Ber.-Sold	Selbst- ständige	Mit- helfende	Alle	Arbeiter	An- gestellte	Beamte/ Ber.-Sold	Selbst- ständige	Mit- helfende
Basis hochger. (in Tsd.)	13217	5773	2092	2166	667	792	6	7444	2339	3716	188	336	404
Basis ungewichtet	11990	5213	1797	1874	793	702	6	6777	2114	3276	203	312	412
ZY040 Erwerbs- und weitere persönliche Einkommen	5	7	4	7	4	21	-	3	2	4	3	10	4
dar.: ZY041+ZY042 Erwerbseink.	4	7	3	6	3	20	-	3	1	3	3	10	3
ZY043 Arbeitslosenunterst.	0	0	-	0	-	-	-	0	-	0	-	-	-
ZY050 Persönliches Brutto- einkommen (ZY035+ZY040)	97	99	99	99	100	98	[100]	95	98	96	97	98	94
ZY060 Haushaltsbez. Einkommen	43	44	27	50	53	65	[60]	43	32	46	61	53	60
dar.: ZY061 Wohngeld	1	1	1	1	0	0	[23]	2	3	2	-	1	1
ZY062a SH als HLU incl. GS	3	2	3	1	0	5	-	3	3	2	-	4	1
ZY061a ALG II	0	0	1	0	-	0	-	0	0	0	-	-	-
ZY063+ZY064 Altent./Unter.	2	1	0	0	-	6	[8]	2	1	1	1	10	11
ZY065 Vermietung/Verpacht.	14	16	7	17	17	36	[44]	13	7	14	26	25	28
ZY066 Zinsen	30	31	17	39	45	35	[29]	30	21	36	50	30	32
ZY070 Bruttoeinkommen der Person (ZY050+ZY060)	99	100	100	100	100	100	[100]	98	99	99	99	99	98
ZY080 Pers. Steuern/Sozialabg.	94	98	98	98	100	98	[100]	91	92	93	98	93	90
ZY081 Lohn-/Einkommenst.	26	29	8	27	94	34	-	24	11	31	93	27	13
ZY082 Beitr. KV	93	97	97	98	98	96	[100]	90	91	92	95	91	88
ZY083+ZY084 Beitr. GRV/ALV	1	1	1	2	-	-	-	0	0	0	-	-	-
ZY085 Beitr. Pflegevers.	94	98	97	98	100	97	[100]	90	91	92	97	92	88
ZY090 Nettoeinkommen der Person (ZY070./ZY080)	98	100	100	100	100	99	[100]	97	99	98	98	98	98
PY070 Bruttoeinkomm. d. Ehepart.	54	67	64	69	71	69	[60]	44	42	48	39	41	36
PY090 Nettoeinkomm. d. Ehepart.	54	67	64	69	66	69	[60]	44	42	47	39	41	35
HY070 Bruttoeink. d. Ehepaares/ Alleinsteh. (ZY070+PY070)	100	100	100	100	100	100	[100]	100	100	100	100	100	100
HY090 Nettoeink. d. Ehepaares/ Alleinsteh. (ZY090+PY090)	100	100	100	100	100	100	[100]	100	100	100	100	100	100
Wohnungseigentum/Mietfrei	63	66	55	69	74	80	[100]	61	55	60	75	84	92

Persönliche und haushaltsbezogene Einkommen, Einkommenssummen, Abzüge und Nettoeinkommen - Betrag je Bezieher/in

Teilgesamtheit: Männer und Frauen ab 65 Jahren (ohne Heimbewohner) - a l t e L ä n d e r (mit West-Berlin)

	+-- alle +--	+- LETZTE / HEUTIGE BERUFLICHE STELLUNG ("Alle" einschl. nie erwerbstätig und K.A. zur beruflichen Stellung) -----+											
		M ä n n e r					F r a u e n						
		Alle	Arbeiter	An- gestellte	Beamte/ Ber.-Sold	Selbst- ständige	Mit- helfende	Alle	Arbeiter	An- gestellte	Beamte/ Ber.-Sold	Selbst- ständige	Mit- helfende
Basis hochger. (in Tsd.)	13217	5773	2092	2166	667	792	6	7444	2339	3716	188	336	404
Basis ungewichtet	11990	5213	1797	1874	793	702	6	6777	2114	3276	203	312	412
ZY040 Erwerbs- und weitere persönliche Einkommen	1479	2002	482	1320	1145	3578	-	598	308	442	/	1639	(338)
dar.: ZY041+ZY042 Erwerbseink.	1650	2194	544	1401	(1260)	3717	-	654	314	457	/	(1685)	/
ZY043 Arbeitslosenunterst.	/	/	-	/	-	-	-	/	-	/	-	-	-
ZY050 Persönliches Brutto- einkommen (ZY035+ZY040)	1444	1928	1386	2145	2961	1937	/	1052	877	1138	2643	1086	693
ZY060 Haushaltsbez. Einkommen	470	516	169	346	277	1427	/	433	195	533	395	623	414
dar.: ZY061 Wohngeld	84	88	(97)	/	/	/	/	83	85	81	-	/	/
ZY062a SH als HLU incl. GS	310	317	225	(324)	/	413	-	306	301	325	-	(250)	/
ZY061a ALG II	329	(349)	(236)	/	-	/	-	(288)	/	/	-	-	-
ZY063+ZY064 Altent./Unter.	298	229	/	/	-	249	/	329	(166)	273	/	477	371
ZY065 Vermietung/Verpacht.	917	943	285	483	443	2105	/	891	399	1206	531	704	562
ZY066 Zinsen	171	187	83	201	138	333	/	159	99	172	200	320	97
ZY070 Bruttoeinkommen der Person (ZY050+ZY060)	1625	2142	1425	2304	3109	2844	/	1214	931	1360	2828	1408	911
ZY080 Pers. Steuern/Sozialabg.	242	319	143	245	591	765	/	177	100	202	670	262	119
ZY081 Lohn-/Einkommenst.	348	473	53	197	363	1606	-	234	64	236	437	392	177
ZY082 Beitr. KV	122	152	113	156	230	182	/	97	76	102	234	130	82
ZY083+ZY084 Beitr. GRV/ALV	66	76	(62)	80	-	-	-	(44)	/	(46)	-	-	-
ZY085 Beitr. Pflegevers.	24	29	26	33	27	28	/	20	18	22	24	22	13
ZY090 Nettoeinkommen der Person (ZY070./ZY080)	1398	1831	1286	2065	2518	2106	/	1053	839	1175	2190	1163	802
PY070 Bruttoeinkomm. d. Ehepart.	1527	932	631	857	940	1877	/	2225	1674	2603	3282	2148	1321
PY090 Nettoeinkomm. d. Ehepart.	1290	761	560	734	769	1330	/	1905	1498	2194	2639	1762	1167
HY070 Bruttoeink. d. Ehepaares/ Alleinsteh. (ZY070+PY070)	2436	2769	1827	2897	3776	4143	/	2177	1625	2579	4069	2270	1368
HY090 Nettoeink. d. Ehepaares/ Alleinsteh. (ZY090+PY090)	2075	2337	1642	2571	3027	3017	/	1872	1459	2194	3178	1864	1206

Brutto-Einkommen aus Regel- und Zusatzsicherung (einschl. KLG) und aus anderen Renten - Anteil der Bezieher/innen

Teilgesamtheit: Männer und Frauen ab 65 Jahren - verheiratet (ohne Heimbewohner) - a l t e L ä n d e r (mit West-Berlin)

	alle	LETZTE / HEUTIGE BERUFLICHE STELLUNG ("Alle" einschl. nie erwerbstätig und K.A. zur beruflichen Stellung)											
		M ä n n e r					F r a u e n						
		Alle	Arbeiter	An- gestellte	Beamte/ Ber.-Sold	Selbst- ständige	Mit- helfende	Alle	Arbeiter	An- gestellte	Beamte/ Ber.-Sold	Selbst- ständige	Mit- helfende
Basis hochger. (in Tsd.)	7483	4172	1472	1598	505	568	4	3311	987	1767	73	138	144
Basis ungewichtet	6767	3846	1285	1403	618	513	4	2921	858	1547	75	120	138
ZY010 Eigene RZSS (brutto)	93	96	99	98	100	81	[100]	88	94	92	90	73	71
ZY011 GRV insgesamt	88	89	99	98	41	80	[100]	86	94	92	32	72	71
ZY015 reine KLG	0	-	-	-	-	-	-	0	-	-	-	-	1
ZY016 GRV o. r. KLG	88	89	99	98	41	80	[100]	86	94	92	32	72	70
ZY012 BAV	21	32	35	48	1	8	-	6	7	8	-	1	-
ZY013 ZÖD	10	10	8	18	2	1	-	9	5	14	1	2	1
ZY014 BV	7	12	-	0	99	0	-	2	-	-	76	-	-
ZY110 Abgeleitete RZSS (brutto)	-	-	-	-	-	-	-	-	-	-	-	-	-
ZY111 GRV	-	-	-	-	-	-	-	-	-	-	-	-	-
ZY112 BAV	-	-	-	-	-	-	-	-	-	-	-	-	-
ZY113 ZÖD	-	-	-	-	-	-	-	-	-	-	-	-	-
ZY114 BV	-	-	-	-	-	-	-	-	-	-	-	-	-
Eigene o. abgeleit. RZSS	93	96	99	98	100	81	[100]	88	94	92	90	73	71
Eig. o. abgel. GRV	88	89	99	98	41	80	[100]	86	94	92	32	72	71
Eigene u. abgeleit. RZSS	-	-	-	-	-	-	-	-	-	-	-	-	-
Eig. u. abgel. GRV	-	-	-	-	-	-	-	-	-	-	-	-	-
ZY020 Andere eigene Renten	11	14	10	11	5	46	[48]	7	1	5	6	47	32
ZY021 AdL	4	4	2	1	0	22	[48]	3	0	0	-	28	29
ZY022 BSV	1	2	-	1	-	10	-	1	-	0	-	11	-
ZY023 GUV	2	2	4	2	1	3	-	0	0	0	-	2	2
ZY024 KOV	1	1	1	1	2	1	-	0	-	0	-	-	-
ZY027 Priv. Versicherung	3	4	2	4	1	12	[35]	2	0	3	2	8	1
ZY031 Auslandsrente	1	1	1	2	0	1	-	1	0	1	2	1	1
ZY025 Sonstige Renten	0	1	0	1	0	1	-	0	-	0	2	-	-
ZY120 Andere abgeleit. Renten	-	-	-	-	-	-	-	-	-	-	-	-	-
ZY121 AdL	-	-	-	-	-	-	-	-	-	-	-	-	-
ZY122 BSV	-	-	-	-	-	-	-	-	-	-	-	-	-
ZY123 GUV	-	-	-	-	-	-	-	-	-	-	-	-	-
ZY124 KOV	-	-	-	-	-	-	-	-	-	-	-	-	-
ZY131 Auslandsrente	-	-	-	-	-	-	-	-	-	-	-	-	-
ZY125 Sonstige Renten	-	-	-	-	-	-	-	-	-	-	-	-	-
ZY030 Eig. Renten (ZY010+ZY020)	95	99	99	99	100	97	[100]	90	94	92	91	94	83
ZY130 Abg. Renten (ZY110+ZY120)	-	-	-	-	-	-	-	-	-	-	-	-	-
ZY035 Renten ins. (ZY030+ZY130)	95	99	99	99	100	97	[100]	90	94	92	91	94	83

* TNS INFRATEST SOZIALFORSCHUNG *

Brutto-Einkommen aus Regel- und Zusatzsicherung (einschl. KLG) und aus anderen Renten - Betrag je Bezieher/in

Teilgesamtheit: Männer und Frauen ab 65 Jahren - verheiratet (ohne Heimbewohner) - a l t e L ä n d e r (mit West-Berlin)

	alle	LETZTE / HEUTIGE BERUFLICHE STELLUNG ("Alle" einschl. nie erwerbstätig und K.A. zur beruflichen Stellung)											
		M ä n n e r					F r a u e n						
		Alle	Arbeiter	An-gestellte	Beamte/ Ber.-Sold	Selbst- ständige	Mit- helfende	Alle	Arbeiter	An-gestellte	Beamte/ Ber.-Sold	Selbst- ständige	Mit- helfende
Basis hochger. (in Tsd.)	7483	4172	1472	1598	505	568	4	3311	987	1767	73	138	144
Basis ungewichtet	6767	3846	1285	1403	618	513	4	2921	858	1547	75	120	138
ZY010 Eigene RZSS (brutto)	1283	1790	1360	2071	2981	934	/	582	458	631	2215	437	269
ZY011 GRV insgesamt	940	1276	1274	1552	330	775	/	503	439	573	(337)	438	267
ZY015 reine KLG	/	-	-	-	-	-	-	/	-	-	-	-	/
ZY016 GRV o. r. KLG	940	1276	1274	1552	330	775	/	504	439	573	(337)	438	268
ZY012 BAV	551	613	175	852	/	1500	-	162	99	189	-	/	-
ZY013 ZÖD	392	476	321	548	(323)	/	-	269	243	277	/	/	/
ZY014 BV	2818	2855	-	/	2849	/	-	2481	-	-	2481	-	-
ZY110 Abgeleitete RZSS (brutto)	-	-	-	-	-	-	-	-	-	-	-	-	-
ZY111 GRV	-	-	-	-	-	-	-	-	-	-	-	-	-
ZY112 BAV	-	-	-	-	-	-	-	-	-	-	-	-	-
ZY113 ZÖD	-	-	-	-	-	-	-	-	-	-	-	-	-
ZY114 BV	-	-	-	-	-	-	-	-	-	-	-	-	-
Eigene o. abgeleit. RZSS	1283	1790	1360	2071	2981	934	/	582	458	631	2215	437	269
Eig. o. abgel. GRV	940	1276	1274	1552	330	775	/	503	439	573	(337)	438	267
Eigene u. abgeleit. RZSS	-	-	-	-	-	-	-	-	-	-	-	-	-
Eig. u. abgel. GRV	-	-	-	-	-	-	-	-	-	-	-	-	-
ZY020 Andere eigene Renten	637	717	377	632	348	995	/	417	(185)	289	/	747	271
ZY021 AdL	411	479	443	(423)	/	495	/	281	/	/	-	314	261
ZY022 BSV	2362	2581	-	/	-	2555	-	(1601)	-	/	-	(1807)	-
ZY023 GUV	476	485	465	(665)	/	(290)	-	(404)	/	/	-	/	/
ZY024 KOV	286	294	(273)	(306)	(357)	/	-	/	-	/	-	-	-
ZY027 Priv. Versicherung	458	493	(225)	523	/	614	/	374	/	340	/	/	/
ZY031 Auslandsrente	172	191	(186)	(224)	/	/	-	(135)	/	(167)	/	/	/
ZY025 Sonstige Renten	(774)	(904)	/	(1113)	/	/	-	/	-	/	/	-	-
ZY120 Andere abgeleit. Renten	-	-	-	-	-	-	-	-	-	-	-	-	-
ZY121 AdL	-	-	-	-	-	-	-	-	-	-	-	-	-
ZY122 BSV	-	-	-	-	-	-	-	-	-	-	-	-	-
ZY123 GUV	-	-	-	-	-	-	-	-	-	-	-	-	-
ZY124 KOV	-	-	-	-	-	-	-	-	-	-	-	-	-
ZY131 Auslandsrente	-	-	-	-	-	-	-	-	-	-	-	-	-
ZY125 Sonstige Renten	-	-	-	-	-	-	-	-	-	-	-	-	-
ZY030 Eig. Renten (ZY010+ZY020)	1327	1851	1396	2132	2997	1244	/	600	460	642	2183	717	333
ZY130 Abg. Renten (ZY110+ZY120)	-	-	-	-	-	-	-	-	-	-	-	-	-
ZY035 Renten ins. (ZY030+ZY130)	1327	1851	1396	2132	2997	1244	/	600	460	642	2183	717	333

* TNS INFRATEST SOZIALFORSCHUNG *

Persönliche und haushaltsbezogene Einkommen, Einkommenssummen, Abzüge und Nettoeinkommen - Anteil der Bezieher/innen

Teilgesamtheit: Männer und Frauen ab 65 Jahren - verheiratet (ohne Heimbewohner) - a l t e L ä n d e r (mit West-Berlin)

	+-- alle +--	+- LETZTE / HEUTIGE BERUFLICHE STELLUNG ("Alle" einschl. nie erwerbstätig und K.A. zur beruflichen Stellung) -----+											
		M ä n n e r					F r a u e n						
		Alle	Arbeiter	An- gestellte	Beamte/ Ber.-Sold	Selbst- ständige	Mit- helfende	Alle	Arbeiter	An- gestellte	Beamte/ Ber.-Sold	Selbst- ständige	Mit- helfende
Basis hochger. (in Tsd.)	7483	4172	1472	1598	505	568	4	3311	987	1767	73	138	144
Basis ungewichtet	6767	3846	1285	1403	618	513	4	2921	858	1547	75	120	138
ZY040 Erwerbs- und weitere persönliche Einkommen	6	8	4	7	3	22	-	4	3	4	4	14	4
dar.: ZY041+ZY042 Erwerbseink.	5	7	3	6	3	21	-	3	2	3	4	13	3
ZY043 Arbeitslosenunterst.	0	0	-	0	-	-	-	-	-	-	-	-	-
ZY050 Persönliches Brutto- einkommen (ZY035+ZY040)	95	99	99	99	100	98	[100]	90	95	93	93	95	84
ZY060 Haushaltsbez. Einkommen	47	47	29	54	57	66	[100]	46	33	51	74	56	70
dar.: ZY061 Wohngeld	0	0	1	0	1	0	[39]	0	0	0	-	1	-
ZY062a SH als HLU incl. GS	2	2	3	1	0	2	-	2	1	1	-	2	1
ZY061a ALG II	0	1	1	0	-	0	-	0	0	0	-	-	-
ZY063+ZY064 Altent./Unter.	1	1	0	0	-	6	[13]	1	0	1	-	7	15
ZY065 Vermietung/Verpacht.	18	18	8	20	19	39	[73]	17	8	19	41	36	33
ZY066 Zinsen	34	34	18	43	48	40	[48]	35	25	41	58	34	36
ZY070 Bruttoeinkommen der Person (ZY050+ZY060)	98	100	100	100	100	100	[100]	95	97	97	97	97	96
ZY080 Pers. Steuern/Sozialabg.	91	98	97	98	100	98	[100]	82	83	87	94	85	75
ZY081 Lohn-/Einkommenst.	24	26	5	21	92	33	-	22	11	28	87	32	11
ZY082 Beitr. KV	89	97	97	98	98	97	[100]	79	81	84	88	82	69
ZY083+ZY084 Beitr. GRV/ALV	1	1	1	2	-	-	-	0	0	0	-	-	-
ZY085 Beitr. Pflegevers.	90	98	97	98	100	97	[100]	80	82	85	92	83	70
ZY090 Nettoeinkommen der Person (ZY070./ZY080)	97	100	100	100	100	99	[100]	94	97	96	96	96	96
PY070 Bruttoeinkomm. d. Ehepart.	96	93	90	94	94	96	[100]	100	100	100	100	100	100
PY090 Nettoeinkomm. d. Ehepart.	96	92	90	93	88	96	[100]	100	100	100	100	99	99
HY070 Bruttoeink. d. Ehepaares/ Alleinsteh. (ZY070+PY070)	100	100	100	100	100	100	[100]	100	100	100	100	100	100
HY090 Nettoeink. d. Ehepaares/ Alleinsteh. (ZY090+PY090)	100	100	100	100	100	100	[100]	100	100	100	100	100	99
Wohnungseigentum/Mietfrei	71	71	59	75	77	85	[100]	72	65	72	94	91	93

Persönliche und haushaltsbezogene Einkommen, Einkommenssummen, Abzüge und Nettoeinkommen - Betrag je Bezieher/in

Teilgesamtheit: Männer und Frauen ab 65 Jahren - verheiratet (ohne Heimbewohner) - a l t e L ä n d e r (mit West-Berlin)

	+-- alle +--	+- LETZTE / HEUTIGE BERUFLICHE STELLUNG ("Alle" einschl. nie erwerbstätig und K.A. zur beruflichen Stellung) -----+											
		M ä n n e r					F r a u e n						
		Alle	Arbeiter	An-gestellte	Beamte/ Ber.-Sold	Selbst- ständige	Mit- helfende	Alle	Arbeiter	An-gestellte	Beamte/ Ber.-Sold	Selbst- ständige	Mit- helfende
Basis hochger. (in Tsd.)	7483	4172	1472	1598	505	568	4	3311	987	1767	73	138	144
Basis ungewichtet	6767	3846	1285	1403	618	513	4	2921	858	1547	75	120	138
ZY040 Erwerbs- und weitere persönliche Einkommen	1815	2284	502	1305	(1027)	4170	-	591	(339)	348	/	(1807)	/
dar.: ZY041+ZY042 Erwerbseink.	2080	2550	591	1391	(1179)	4386	-	668	(392)	344	/	(1899)	/
ZY043 Arbeitslosenunterst.	/	/	-	/	-	-	-	-	-	-	-	-	-
ZY050 Persönliches Brutto- einkommen (ZY035+ZY040)	1432	2018	1415	2213	3020	2176	/	621	467	653	2169	982	352
ZY060 Haushaltsbez. Einkommen	530	518	155	303	247	1634	/	545	173	705	469	785	331
dar.: ZY061 Wohngeld	(62)	(68)	/	/	/	/	/	(52)	/	/	-	/	-
ZY062a SH als HLU incl. GS	253	254	181	(349)	/	(263)	-	251	(208)	(247)	-	/	/
ZY061a ALG II	275	(284)	(236)	/	-	/	-	/	/	/	-	-	-
ZY063+ZY064 Altent./Unter.	253	205	/	/	-	219	/	307	/	/	-	/	(474)
ZY065 Vermietung/Verpacht.	987	950	258	405	389	2345	/	1037	317	1416	(561)	760	387
ZY066 Zinsen	170	169	77	172	122	327	/	170	105	181	179	447	67
ZY070 Bruttoeinkommen der Person (ZY050+ZY060)	1647	2245	1450	2358	3162	3233	/	854	516	996	2421	1421	546
ZY080 Pers. Steuern/Sozialabg.	273	340	145	243	559	923	/	172	59	210	591	365	78
ZY081 Lohn-/Einkommenst.	486	584	70	218	331	2085	-	344	41	400	381	571	(83)
ZY082 Beitr. KV	122	157	115	160	231	191	/	67	45	68	231	138	62
ZY083+ZY084 Beitr. GRV/ALV	79	91	/	(101)	-	-	-	/	/	/	-	-	-
ZY085 Beitr. Pflegevers.	23	29	26	34	27	28	/	14	11	16	23	21	9
ZY090 Nettoeinkommen der Person (ZY070./ZY080)	1400	1915	1309	2121	2603	2341	/	712	467	817	1885	1101	485
PY070 Bruttoeinkomm. d. Ehepart.	1527	932	631	857	940	1877	/	2225	1674	2603	3282	2148	1321
PY090 Nettoeinkomm. d. Ehepart.	1290	761	560	734	769	1330	/	1905	1498	2194	2639	1762	1167
HY070 Bruttoeink. d. Ehepaares/ Alleinsteh. (ZY070+PY070)	3078	3112	2021	3162	4043	5047	/	3036	2175	3570	5639	3520	1845
HY090 Nettoeink. d. Ehepaares/ Alleinsteh. (ZY090+PY090)	2596	2614	1816	2805	3276	3612	/	2573	1950	2974	4442	2812	1636

Brutto-Einkommen aus Regel- und Zusatzsicherung (einschl. KLG) und aus anderen Renten - Anteil der Bezieher/innen

Teilgesamtheit: Verheiratete Männer ab 65 Jahren, deren Ehefrau ein eigenes Einkommen bezieht (ohne Heimbewohner) - alte Länder (mit West-Berlin)

	alle	LETZTE / HEUTIGE BERUFLICHE STELLUNG ("Alle" einschl. nie erwerbstätig und K.A. zur beruflichen Stellung)											
		M ä n n e r					F r a u e n						
		Alle	Arbeiter	An- gestellte	Beamte/ Ber.-Sold	Selbst- ständige	Mit- helfende	Alle	Arbeiter	An- gestellte	Beamte/ Ber.-Sold	Selbst- ständige	Mit- helfende
Basis hochger. (in Tsd.)	3842	3842	1331	1494	442	545	4	-	-	-	-	-	-
Basis ungewichtet	3530	3530	1162	1312	538	491	4	-	-	-	-	-	-
ZY010 Eigene RZSS (brutto)	96	96	99	98	100	81	[100]	-	-	-	-	-	-
ZY011 GRV insgesamt	89	89	99	98	42	80	[100]	-	-	-	-	-	-
ZY015 reine KLG	-	-	-	-	-	-	-	-	-	-	-	-	-
ZY016 GRV o. r. KLG	89	89	99	98	42	80	[100]	-	-	-	-	-	-
ZY012 BAV	32	32	35	48	1	8	-	-	-	-	-	-	-
ZY013 ZÖD	10	10	8	18	2	1	-	-	-	-	-	-	-
ZY014 BV	11	11	-	0	99	0	-	-	-	-	-	-	-
ZY110 Abgeleitete RZSS (brutto)	-	-	-	-	-	-	-	-	-	-	-	-	-
ZY111 GRV	-	-	-	-	-	-	-	-	-	-	-	-	-
ZY112 BAV	-	-	-	-	-	-	-	-	-	-	-	-	-
ZY113 ZÖD	-	-	-	-	-	-	-	-	-	-	-	-	-
ZY114 BV	-	-	-	-	-	-	-	-	-	-	-	-	-
Eigene o. abgeleit. RZSS	96	96	99	98	100	81	[100]	-	-	-	-	-	-
Eig. o. abgel. GRV	89	89	99	98	42	80	[100]	-	-	-	-	-	-
Eigene u. abgeleit. RZSS	-	-	-	-	-	-	-	-	-	-	-	-	-
Eig. u. abgel. GRV	-	-	-	-	-	-	-	-	-	-	-	-	-
ZY020 Andere eigene Renten	15	15	9	11	5	46	[48]	-	-	-	-	-	-
ZY021 AdL	4	4	2	1	0	22	[48]	-	-	-	-	-	-
ZY022 BSV	2	2	-	0	-	10	-	-	-	-	-	-	-
ZY023 GUV	2	2	3	1	1	3	-	-	-	-	-	-	-
ZY024 KOV	1	1	1	1	2	1	-	-	-	-	-	-	-
ZY027 Priv. Versicherung	4	4	2	4	1	12	[35]	-	-	-	-	-	-
ZY031 Auslandsrente	1	1	1	2	0	2	-	-	-	-	-	-	-
ZY025 Sonstige Renten	0	0	0	1	0	1	-	-	-	-	-	-	-
ZY120 Andere abgeleit. Renten	-	-	-	-	-	-	-	-	-	-	-	-	-
ZY121 AdL	-	-	-	-	-	-	-	-	-	-	-	-	-
ZY122 BSV	-	-	-	-	-	-	-	-	-	-	-	-	-
ZY123 GUV	-	-	-	-	-	-	-	-	-	-	-	-	-
ZY124 KOV	-	-	-	-	-	-	-	-	-	-	-	-	-
ZY131 Auslandsrente	-	-	-	-	-	-	-	-	-	-	-	-	-
ZY125 Sonstige Renten	-	-	-	-	-	-	-	-	-	-	-	-	-
ZY030 Eig. Renten (ZY010+ZY020)	99	99	99	99	100	98	[100]	-	-	-	-	-	-
ZY130 Abg. Renten (ZY110+ZY120)	-	-	-	-	-	-	-	-	-	-	-	-	-
ZY035 Renten ins. (ZY030+ZY130)	99	99	99	99	100	98	[100]	-	-	-	-	-	-

Brutto-Einkommen aus Regel- und Zusatzsicherung (einschl. KLG) und aus anderen Renten - Betrag je Bezieher/in

Teilgesamtheit: Verheiratete Männer ab 65 Jahren, deren Ehefrau ein eigenes Einkommen bezieht (ohne Heimbewohner) - alte Länder (mit West-Berlin)

	alle	LETZTE / HEUTIGE BERUFLICHE STELLUNG ("Alle" einschl. nie erwerbstätig und K.A. zur beruflichen Stellung)											
		M ä n n e r					F r a u e n						
		Alle	Arbeiter	An-gestellte	Beamte/ Ber.-Sold	Selbst-ständige	Mit-helfende	Alle	Arbeiter	An-gestellte	Beamte/ Ber.-Sold	Selbst-ständige	Mit-helfende
Basis hochger. (in Tsd.)	3842	3842	1331	1494	442	545	4	-	-	-	-	-	-
Basis ungewichtet	3530	3530	1162	1312	538	491	4	-	-	-	-	-	-
ZY010 Eigene RZSS (brutto)	1773	1773	1352	2064	2936	939	/	-	-	-	-	-	-
ZY011 GRV insgesamt	1273	1273	1268	1550	323	778	/	-	-	-	-	-	-
ZY015 reine KLG	-	-	-	-	-	-	-	-	-	-	-	-	-
ZY016 GRV o. r. KLG	1273	1273	1268	1550	323	778	/	-	-	-	-	-	-
ZY012 BAV	615	615	174	844	/	1513	-	-	-	-	-	-	-
ZY013 ZÖD	480	480	316	555	(323)	/	-	-	-	-	-	-	-
ZY014 BV	2809	2809	-	/	2802	/	-	-	-	-	-	-	-
ZY110 Abgeleitete RZSS (brutto)	-	-	-	-	-	-	-	-	-	-	-	-	-
ZY111 GRV	-	-	-	-	-	-	-	-	-	-	-	-	-
ZY112 BAV	-	-	-	-	-	-	-	-	-	-	-	-	-
ZY113 ZÖD	-	-	-	-	-	-	-	-	-	-	-	-	-
ZY114 BV	-	-	-	-	-	-	-	-	-	-	-	-	-
Eigene o. abgeleit. RZSS	1773	1773	1352	2064	2936	939	/	-	-	-	-	-	-
Eig. o. abgel. GRV	1273	1273	1268	1550	323	778	/	-	-	-	-	-	-
Eigene u. abgeleit. RZSS	-	-	-	-	-	-	-	-	-	-	-	-	-
Eig. u. abgel. GRV	-	-	-	-	-	-	-	-	-	-	-	-	-
ZY020 Andere eigene Renten	714	714	370	572	(352)	1008	/	-	-	-	-	-	-
ZY021 AdL	477	477	437	(423)	/	493	/	-	-	-	-	-	-
ZY022 BSV	2547	2547	-	/	-	2582	-	-	-	-	-	-	-
ZY023 GUV	445	445	462	(537)	/	(291)	-	-	-	-	-	-	-
ZY024 KOV	296	296	(276)	(315)	(349)	/	-	-	-	-	-	-	-
ZY027 Priv. Versicherung	496	496	(198)	527	/	618	/	-	-	-	-	-	-
ZY031 Auslandsrente	194	194	(198)	(224)	/	/	-	-	-	-	-	-	-
ZY025 Sonstige Renten	(982)	(982)	/	(1274)	/	/	-	-	-	-	-	-	-
ZY120 Andere abgeleit. Renten	-	-	-	-	-	-	-	-	-	-	-	-	-
ZY121 AdL	-	-	-	-	-	-	-	-	-	-	-	-	-
ZY122 BSV	-	-	-	-	-	-	-	-	-	-	-	-	-
ZY123 GUV	-	-	-	-	-	-	-	-	-	-	-	-	-
ZY124 KOV	-	-	-	-	-	-	-	-	-	-	-	-	-
ZY131 Auslandsrente	-	-	-	-	-	-	-	-	-	-	-	-	-
ZY125 Sonstige Renten	-	-	-	-	-	-	-	-	-	-	-	-	-
ZY030 Eig. Renten (ZY010+ZY020)	1832	1832	1386	2118	2952	1255	/	-	-	-	-	-	-
ZY130 Abg. Renten (ZY110+ZY120)	-	-	-	-	-	-	-	-	-	-	-	-	-
ZY035 Renten ins. (ZY030+ZY130)	1832	1832	1386	2118	2952	1255	/	-	-	-	-	-	-

* TNS INFRATEST SOZIALFORSCHUNG *

Persönliche und haushaltsbezogene Einkommen, Einkommenssummen, Abzüge und Nettoeinkommen - Anteil der Bezieher/innen

Teilgesamtheit: Verheiratete Männer ab 65 Jahren, deren Ehefrau ein eigenes Einkommen bezieht (ohne Heimbewohner) - a l t e L ä n d e r (mit West-Berlin)

	+-- alle +--	+- LETZTE / HEUTIGE BERUFLICHE STELLUNG ("Alle" einschl. nie erwerbstätig und K.A. zur beruflichen Stellung) -----+											
		+----- M ä n n e r -----+					+----- F r a u e n -----+						
		Alle	Arbeiter	An- gestellte	Beamte/ Ber.-Sold	Selbst- ständige	Mit- helfende	Alle	Arbeiter	An- gestellte	Beamte/ Ber.-Sold	Selbst- ständige	Mit- helfende
Basis hochger. (in Tsd.)	3842	3842	1331	1494	442	545	4	-	-	-	-	-	-
Basis ungewichtet	3530	3530	1162	1312	538	491	4	-	-	-	-	-	-
ZY040 Erwerbs- und weitere persönliche Einkommen	8	8	4	7	4	22	-	-	-	-	-	-	-
dar.: ZY041+ZY042 Erwerbseink.	7	7	3	7	3	21	-	-	-	-	-	-	-
ZY043 Arbeitslosenunterst.	0	0	-	0	-	-	-	-	-	-	-	-	-
ZY050 Persönliches Brutto- einkommen (ZY035+ZY040)	99	99	99	99	100	99	[100]	-	-	-	-	-	-
ZY060 Haushaltsbez. Einkommen	50	50	32	57	60	69	[100]	-	-	-	-	-	-
dar.: ZY061 Wohngeld	1	1	1	0	1	0	[39]	-	-	-	-	-	-
ZY062a SH als HLU incl. GS	2	2	3	1	0	2	-	-	-	-	-	-	-
ZY061a ALG II	1	1	1	0	-	0	-	-	-	-	-	-	-
ZY063+ZY064 Altent./Unter.	1	1	1	1	-	7	[13]	-	-	-	-	-	-
ZY065 Vermietung/Verpacht.	19	19	9	21	21	41	[73]	-	-	-	-	-	-
ZY066 Zinsen	37	37	20	46	50	41	[48]	-	-	-	-	-	-
ZY070 Bruttoeinkommen der Person (ZY050+ZY060)	100	100	100	100	100	100	[100]	-	-	-	-	-	-
ZY080 Pers. Steuern/Sozialabg.	98	98	97	98	100	98	[100]	-	-	-	-	-	-
ZY081 Lohn-/Einkommenst.	26	26	6	23	92	34	-	-	-	-	-	-	-
ZY082 Beitr. KV	97	97	97	98	98	97	[100]	-	-	-	-	-	-
ZY083+ZY084 Beitr. GRV/ALV	1	1	1	2	-	-	-	-	-	-	-	-	-
ZY085 Beitr. Pflegevers.	98	98	97	98	100	98	[100]	-	-	-	-	-	-
ZY090 Nettoeinkommen der Person (ZY070./ZY080)	100	100	100	100	100	99	[100]	-	-	-	-	-	-
PY070 Bruttoeinkomm. d. Ehepart.	100	100	100	100	100	100	[100]	-	-	-	-	-	-
PY090 Nettoeinkomm. d. Ehepart.	100	100	100	100	100	100	[100]	-	-	-	-	-	-
HY070 Bruttoeink. d. Ehepaares/ Alleinsteh. (ZY070+PY070)	100	100	100	100	100	100	[100]	-	-	-	-	-	-
HY090 Nettoeink. d. Ehepaares/ Alleinsteh. (ZY090+PY090)	100	100	100	100	100	100	[100]	-	-	-	-	-	-
Wohnungseigentum/Mietfrei	71	71	60	75	78	86	[100]	-	-	-	-	-	-

Persönliche und haushaltsbezogene Einkommen, Einkommenssummen, Abzüge und Nettoeinkommen - Betrag je Bezieher/in

Teilgesamtheit: Verheiratete Männer ab 65 Jahren, deren Ehefrau ein eigenes Einkommen bezieht (ohne Heimbewohner) - a l t e L ä n d e r (mit West-Berlin)

	+-- alle +--	+- LETZTE / HEUTIGE BERUFLICHE STELLUNG ("Alle" einschl. nie erwerbstätig und K.A. zur beruflichen Stellung) -----+											
		+----- M ä n n e r -----+					+----- F r a u e n -----+						
		Alle	Arbeiter	An- gestellte	Beamte/ Ber.-Sold	Selbst- ständige	Mit- helfende	Alle	Arbeiter	An- gestellte	Beamte/ Ber.-Sold	Selbst- ständige	Mit- helfende
Basis hochger. (in Tsd.)	3842	3842	1331	1494	442	545	4	-	-	-	-	-	-
Basis ungewichtet	3530	3530	1162	1312	538	491	4	-	-	-	-	-	-
ZY040 Erwerbs- und weitere persönliche Einkommen	2336	2336	466	1310	(1066)	4305	-	-	-	-	-	-	-
dar.: ZY041+ZY042 Erwerbseink.	2614	2614	548	1398	(1236)	4544	-	-	-	-	-	-	-
ZY043 Arbeitslosenunterst.	/	/	-	/	-	-	-	-	-	-	-	-	-
ZY050 Persönliches Brutto- einkommen (ZY035+ZY040)	2008	2008	1403	2204	2979	2197	/	-	-	-	-	-	-
ZY060 Haushaltsbez. Einkommen	524	524	155	303	262	1641	/	-	-	-	-	-	-
dar.: ZY061 Wohngeld	(68)	(68)	/	/	/	/	/	-	-	-	-	-	-
ZY062a SH als HLU incl. GS	254	254	181	(349)	/	(263)	-	-	-	-	-	-	-
ZY061a ALG II	(284)	(284)	(236)	/	-	/	-	-	-	-	-	-	-
ZY063+ZY064 Altent./Unter.	205	205	/	/	-	219	/	-	-	-	-	-	-
ZY065 Vermietung/Verpacht.	961	961	258	407	412	2356	/	-	-	-	-	-	-
ZY066 Zinsen	170	170	77	171	127	327	/	-	-	-	-	-	-
ZY070 Bruttoeinkommen der Person (ZY050+ZY060)	2254	2254	1442	2358	3136	3294	/	-	-	-	-	-	-
ZY080 Pers. Steuern/Sozialabg.	345	345	144	243	552	947	/	-	-	-	-	-	-
ZY081 Lohn-/Einkommenst.	603	603	71	219	332	2136	-	-	-	-	-	-	-
ZY082 Beitr. KV	154	154	114	157	223	191	/	-	-	-	-	-	-
ZY083+ZY084 Beitr. GRV/ALV	95	95	/	(101)	-	-	-	-	-	-	-	-	-
ZY085 Beitr. Pflegevers.	29	29	26	34	27	28	/	-	-	-	-	-	-
ZY090 Nettoeinkommen der Person (ZY070./ZY080)	1918	1918	1302	2122	2585	2374	/	-	-	-	-	-	-
PY070 Bruttoeinkomm. d. Ehepart.	940	940	631	859	997	1883	/	-	-	-	-	-	-
PY090 Nettoeinkomm. d. Ehepart.	761	761	560	734	769	1330	/	-	-	-	-	-	-
HY070 Bruttoeink. d. Ehepaares/ Alleinsteh. (ZY070+PY070)	3194	3194	2073	3218	4134	5177	/	-	-	-	-	-	-
HY090 Nettoeink. d. Ehepaares/ Alleinsteh. (ZY090+PY090)	2677	2677	1862	2854	3354	3692	/	-	-	-	-	-	-

Brutto-Einkommen aus Regel- und Zusatzsicherung (einschl. KLG) und aus anderen Renten - Anteil der Bezieher/innen

Teilgesamtheit: Männer und Frauen ab 65 Jahren (ohne Heimbewohner) - a l t e L ä n d e r (mit West-Berlin), Privatwirtschaft

	+-- alle +--	+-- LETZTE / HEUTIGE BERUFLICHE STELLUNG ("Alle" einschl. nie erwerbstätig und K.A. zur beruflichen Stellung) +-----+											
		+-----+ M ä n n e r					+-----+ F r a u e n						
		Alle	Arbeiter	An- gestellte	Beamte/ Ber.-Sold	Selbst- ständige	Mit- helfende	Alle	Arbeiter	An- gestellte	Beamte/ Ber.-Sold	Selbst- ständige	Mit- helfende
Basis hochger. (in Tsd.)	10041	4454	1897	1715	10	792	6	5586	2111	2670	-	336	396
Basis ungewichtet	8892	3855	1627	1478	14	702	6	5037	1915	2336	-	312	405
ZY010 Eigene RZSS (brutto)	93	96	99	99	(100)	80	[100]	90	94	93	-	78	66
ZY011 GRV insgesamt	93	95	99	99	(62)	79	[100]	90	94	93	-	77	66
ZY015 reine KLG	0	-	-	-	-	-	-	0	0	0	-	1	2
ZY016 GRV o. r. KLG	92	95	99	99	(62)	79	[100]	90	94	92	-	76	64
ZY012 BAV	23	39	36	57	(46)	8	[22]	10	8	15	-	1	1
ZY013 ZÖD	1	1	1	1	-	1	-	1	0	1	-	1	0
ZY014 BV	0	0	-	-	(100)	0	-	-	-	-	-	-	-
ZY110 Abgeleitete RZSS (brutto)	24	5	5	4	-	7	-	40	47	35	-	35	41
ZY111 GRV	23	5	5	4	-	7	-	38	46	33	-	33	39
ZY112 BAV	4	-	-	-	-	-	-	7	8	7	-	5	3
ZY113 ZÖD	2	-	-	-	-	-	-	3	4	3	-	1	4
ZY114 BV	2	-	-	-	-	-	-	3	3	4	-	3	2
Eigene o. abgeleit. RZSS	95	96	99	99	(100)	81	[100]	94	97	95	-	82	79
Eig. o. abgel. GRV	94	95	99	99	(62)	80	[100]	93	97	95	-	82	78
Eigene u. abgeleit. RZSS	23	5	5	4	-	6	-	37	44	33	-	30	28
Eig. u. abgel. GRV	22	5	5	4	-	6	-	35	43	31	-	29	27
ZY020 Andere eigene Renten	12	17	10	11	(12)	44	[47]	8	3	6	-	35	22
ZY021 AdL	4	5	2	1	-	21	[47]	3	0	0	-	22	18
ZY022 BSV	1	2	-	0	-	9	-	1	-	0	-	8	-
ZY023 GUV	2	3	4	2	-	3	-	1	1	0	-	1	1
ZY024 KOV	1	1	1	2	(12)	1	-	0	0	0	-	-	0
ZY027 Priv. Versicherung	3	5	2	5	-	12	[21]	2	1	3	-	5	2
ZY031 Auslandsrente	1	2	2	1	-	2	-	1	0	1	-	1	1
ZY025 Sonstige Renten	0	1	0	1	-	1	-	0	0	0	-	-	0
ZY120 Andere abgeleit. Renten	3	-	-	-	-	-	-	6	3	3	-	14	30
ZY121 AdL	2	-	-	-	-	-	-	3	1	0	-	10	26
ZY122 BSV	0	-	-	-	-	-	-	1	0	1	-	1	1
ZY123 GUV	0	-	-	-	-	-	-	1	1	1	-	0	1
ZY124 KOV	1	-	-	-	-	-	-	1	1	1	-	2	2
ZY131 Auslandsrente	0	-	-	-	-	-	-	0	0	0	-	1	-
ZY125 Sonstige Renten	0	-	-	-	-	-	-	0	0	0	-	0	1
ZY030 Eig. Renten (ZY010+ZY020)	95	99	99	99	(100)	97	[100]	92	94	93	-	93	76
ZY130 Abg. Renten (ZY110+ZY120)	26	5	5	4	-	7	-	42	47	36	-	43	58
ZY035 Renten ins. (ZY030+ZY130)	97	99	99	99	(100)	97	[100]	96	97	95	-	97	93

* TNS INFRATEST SOZIALFORSCHUNG *

Brutto-Einkommen aus Regel- und Zusatzsicherung (einschl. KLG) und aus anderen Renten - Betrag je Bezieher/in

EUR/MONAT

Teilgesamtheit: Männer und Frauen ab 65 Jahren (ohne Heimbewohner) - a l t e L ä n d e r (mit West-Berlin), Privatwirtschaft

	+-- alle +--	+-- LETZTE / HEUTIGE BERUFLICHE STELLUNG ("Alle" einschl. nie erwerbstätig und K.A. zur beruflichen Stellung) -----+--											
		+----- M ä n n e r -----+					+----- F r a u e n -----+						
		Alle	Arbeiter	An-gestellte	Beamte/ Ber.-Sold	Selbst-ständige	Mit-helfende	Alle	Arbeiter	An-gestellte	Beamte/ Ber.-Sold	Selbst-ständige	Mit-helfende
Basis hochger. (in Tsd.)	10041	4454	1897	1715	10	792	6	5586	2111	2670	-	336	396
Basis ungewichtet	8892	3855	1627	1478	14	702	6	5037	1915	2336	-	312	405
ZY010 Eigene RZSS (brutto)	999	1533	1303	2021	(3135)	898	/	549	461	665	-	437	258
ZY011 GRV insgesamt	871	1284	1239	1536	/	762	/	525	451	625	-	431	256
ZY015 reine KLG	76	-	-	-	-	-	-	76	(72)	(72)	-	/	(86)
ZY016 GRV o. r. KLG	874	1284	1239	1536	/	762	/	527	453	626	-	435	262
ZY012 BAV	502	597	176	848	/	1313	/	207	123	241	-	/	/
ZY013 ZÖD	237	314	/	(307)	-	(369)	-	161	/	(210)	-	/	/
ZY014 BV	(2633)	(2633)	-	-	(2471)	/	-	-	-	-	-	-	-
ZY110 Abgeleitete RZSS (brutto)	800	279	241	295	-	319	-	850	804	949	-	774	620
ZY111 GRV	672	279	241	295	-	319	-	711	716	752	-	594	545
ZY112 BAV	278	-	-	-	-	-	-	278	144	365	-	(517)	(298)
ZY113 ZÖD	228	-	-	-	-	-	-	228	212	244	-	/	(225)
ZY114 BV	1369	-	-	-	-	-	-	1369	1103	1492	-	(1637)	/
Eigene o. abgeleit. RZSS	1185	1545	1315	2034	(3135)	915	/	892	837	1003	-	739	538
Eig. o. abgel. GRV	1022	1296	1251	1547	/	780	/	799	777	876	-	648	490
Eigene u. abgeleit. RZSS	1346	1612	1401	2080	-	1304	-	1318	1210	1515	-	1188	817
Eig. u. abgel. GRV	1190	1424	1353	1705	-	1125	-	1166	1114	1297	-	994	772
ZY020 Andere eigene Renten	572	665	345	436	/	977	/	410	237	373	-	641	282
ZY021 AdL	394	469	438	/	-	485	/	291	(256)	/	-	311	276
ZY022 BSV	2222	2507	-	/	-	2549	-	(1549)	-	/	-	(1534)	-
ZY023 GUV	407	430	415	(553)	-	(318)	-	305	(240)	(221)	-	/	/
ZY024 KOV	301	268	(248)	246	/	(345)	-	(438)	/	/	-	-	/
ZY027 Priv. Versicherung	442	493	223	513	-	584	/	363	(240)	358	-	(573)	/
ZY031 Auslandsrente	217	243	(159)	(169)	-	(569)	-	181	/	(220)	-	/	/
ZY025 Sonstige Renten	317	332	/	(247)	-	(620)	-	(288)	/	(285)	-	-	/
ZY120 Andere abgeleit. Renten	487	-	-	-	-	-	-	487	424	610	-	440	457
ZY121 AdL	369	-	-	-	-	-	-	369	(305)	/	-	392	369
ZY122 BSV	(949)	-	-	-	-	-	-	(949)	/	(966)	-	/	/
ZY123 GUV	581	-	-	-	-	-	-	581	(501)	(852)	-	/	/
ZY124 KOV	450	-	-	-	-	-	-	450	(440)	(434)	-	/	/
ZY131 Auslandsrente	(340)	-	-	-	-	-	-	(340)	/	/	-	/	-
ZY125 Sonstige Renten	(584)	-	-	-	-	-	-	(584)	/	/	-	/	/
ZY030 Eig. Renten (ZY010+ZY020)	1042	1594	1338	2065	(3205)	1175	/	570	467	684	-	608	305
ZY130 Abg. Renten (ZY110+ZY120)	823	279	241	295	-	319	-	873	823	988	-	762	679
ZY035 Renten ins. (ZY030+ZY130)	1237	1608	1350	2077	(3205)	1197	/	933	855	1041	-	923	670

* TNS INFRATEST SOZIALFORSCHUNG *

Persönliche und haushaltsbezogene Einkommen, Einkommenssummen, Abzüge und Nettoeinkommen - Anteil der Bezieher/innen

Teilgesamtheit: Männer und Frauen ab 65 Jahren (ohne Heimbewohner) - a l t e L ä n d e r (mit West-Berlin), Privatwirtschaft

	+-- alle +--	+- LETZTE / HEUTIGE BERUFLICHE STELLUNG ("Alle" einschl. nie erwerbstätig und K.A. zur beruflichen Stellung) -----+											
		M ä n n e r					F r a u e n						
		Alle	Arbeiter	An- gestellte	Beamte/ Ber.-Sold	Selbst- ständige	Mit- helfende	Alle	Arbeiter	An- gestellte	Beamte/ Ber.-Sold	Selbst- ständige	Mit- helfende
Basis hochger. (in Tsd.)	10041	4454	1897	1715	10	792	6	5586	2111	2670	-	336	396
Basis ungewichtet	8892	3855	1627	1478	14	702	6	5037	1915	2336	-	312	405
ZY040 Erwerbs- und weitere persönliche Einkommen	6	8	4	7	(20)	21	-	4	2	4	-	10	3
dar.: ZY041+ZY042 Erwerbseink.	5	7	3	6	(20)	20	-	3	1	4	-	10	3
ZY043 Arbeitslosenunterst.	0	0	-	0	-	-	-	0	-	0	-	-	-
ZY050 Persönliches Brutto- einkommen (ZY035+ZY040)	98	99	99	99	(100)	98	[100]	96	97	96	-	98	94
ZY060 Haushaltsbez. Einkommen	43	44	27	52	(73)	65	[60]	43	32	47	-	53	60
dar.: ZY061 Wohngeld	1	1	1	1	(6)	0	[23]	2	3	2	-	1	1
ZY062a SH als HLU incl. GS	3	3	3	1	-	5	-	3	3	2	-	4	2
ZY061a ALG II	0	1	1	0	-	0	-	0	0	0	-	-	-
ZY063+ZY064 Altent./Unter.	2	1	0	0	-	6	[8]	2	1	1	-	10	12
ZY065 Vermietung/Verpacht.	15	16	7	18	(32)	36	[44]	13	6	15	-	25	27
ZY066 Zinsen	30	30	17	41	(58)	35	[29]	30	21	36	-	30	32
ZY070 Bruttoeinkommen der Person (ZY050+ZY060)	99	100	100	100	(100)	100	[100]	98	99	98	-	99	98
ZY080 Pers. Steuern/Sozialabg.	95	98	98	99	(100)	98	[100]	92	91	93	-	93	90
ZY081 Lohn-/Einkommenst.	20	19	8	26	(94)	34	-	20	11	27	-	27	13
ZY082 Beitr. KV	93	97	97	98	(88)	96	[100]	90	90	91	-	91	88
ZY083+ZY084 Beitr. GRV/ALV	1	1	1	2	-	-	-	0	0	0	-	-	-
ZY085 Beitr. Pflegevers.	94	98	98	98	(100)	97	[100]	91	91	91	-	92	88
ZY090 Nettoeinkommen der Person (ZY070./ZY080)	99	100	100	100	(100)	99	[100]	98	99	98	-	98	98
PY070 Bruttoeinkomm. d. Ehepart.	55	67	64	70	(79)	69	[60]	45	42	50	-	41	36
PY090 Nettoeinkomm. d. Ehepart.	55	67	64	70	(79)	69	[60]	45	42	49	-	41	36
HY070 Bruttoeink. d. Ehepaares/ Alleinsteh. (ZY070+PY070)	100	100	100	100	(100)	100	[100]	100	100	100	-	100	100
HY090 Nettoeink. d. Ehepaares/ Alleinsteh. (ZY090+PY090)	100	100	100	100	(100)	100	[100]	100	100	100	-	100	100
Wohnungseigentum/Mietfrei	64	65	55	70	(80)	80	[100]	62	55	61	-	84	92

Persönliche und haushaltsbezogene Einkommen, Einkommenssummen, Abzüge und Nettoeinkommen - Betrag je Bezieher/in

Teilgesamtheit: Männer und Frauen ab 65 Jahren (ohne Heimbewohner) - a l t e L ä n d e r (mit West-Berlin), Privatwirtschaft

	alle	LETZTE / HEUTIGE BERUFLICHE STELLUNG ("Alle" einschl. nie erwerbstätig und K.A. zur beruflichen Stellung)											
		M ä n n e r					F r a u e n						
		Alle	Arbeiter	An-gestellte	Beamte/ Ber.-Sold	Selbst- ständige	Mit- helfende	Alle	Arbeiter	An-gestellte	Beamte/ Ber.-Sold	Selbst- ständige	Mit- helfende
Basis hochger. (in Tsd.)	10041	4454	1897	1715	10	792	6	5586	2111	2670	-	336	396
Basis ungewichtet	8892	3855	1627	1478	14	702	6	5037	1915	2336	-	312	405
ZY040 Erwerbs- und weitere persönliche Einkommen	1610	2133	488	1345	/	3578	-	630	311	472	-	1639	(372)
dar.: ZY041+ZY042 Erwerbseink.	1783	2339	547	1436	/	3717	-	679	(327)	478	-	(1685)	/
ZY043 Arbeitslosenunterst.	/	/	-	/	-	-	-	/	-	/	-	-	-
ZY050 Persönliches Brutto- einkommen (ZY035+ZY040)	1326	1781	1370	2164	(3584)	1937	/	953	859	1057	-	1086	682
ZY060 Haushaltsbez. Einkommen	528	589	167	356	(449)	1427	/	478	194	628	-	623	405
dar.: ZY061 Wohngeld	90	(90)	(101)	/	/	/	/	89	86	90	-	/	/
ZY062a SH als HLU incl. GS	303	306	224	(294)	-	413	-	300	312	302	-	(250)	/
ZY061a ALG II	(323)	(333)	(241)	/	-	/	-	/	/	/	-	-	-
ZY063+ZY064 Altent./Unter.	301	232	/	/	-	249	/	335	(161)	(266)	-	477	371
ZY065 Vermietung/Verpacht.	1051	1079	280	489	/	2105	/	1024	397	1425	-	704	557
ZY066 Zinsen	177	206	86	212	/	333	/	155	98	172	-	320	91
ZY070 Bruttoeinkommen der Person (ZY050+ZY060)	1536	2027	1410	2338	(3913)	2844	/	1139	911	1329	-	1408	895
ZY080 Pers. Steuern/Sozialabg.	225	294	143	244	(661)	765	/	166	99	215	-	262	117
ZY081 Lohn-/Einkommenst.	423	616	56	203	(453)	1606	-	272	64	330	-	392	173
ZY082 Beitr. KV	114	143	113	157	(233)	182	/	90	76	98	-	130	81
ZY083+ZY084 Beitr. GRV/ALV	59	64	(62)	(65)	-	-	-	(44)	/	/	-	-	-
ZY085 Beitr. Pflegevers.	24	29	26	34	(29)	28	/	19	17	22	-	22	13
ZY090 Nettoeinkommen der Person (ZY070./ZY080)	1324	1742	1270	2100	(3252)	2106	/	986	820	1132	-	1163	787
PY070 Bruttoeinkomm. d. Ehepart.	1523	946	630	845	(1069)	1877	/	2202	1693	2657	-	2148	1321
PY090 Nettoeinkomm. d. Ehepart.	1279	769	560	728	(793)	1330	/	1879	1514	2220	-	1762	1167
HY070 Bruttoeink. d. Ehepaares/ Alleinsteh. (ZY070+PY070)	2362	2663	1812	2930	(4755)	4143	/	2122	1614	2623	-	2270	1362
HY090 Nettoeink. d. Ehepaares/ Alleinsteh. (ZY090+PY090)	2014	2256	1627	2607	(3876)	3017	/	1822	1448	2207	-	1864	1200

Brutto-Einkommen aus Regel- und Zusatzsicherung (einschl. KLG) und aus anderen Renten - Anteil der Bezieher/innen

Teilgesamtheit: Männer und Frauen ab 65 Jahren (ohne Heimbewohner) - a l t e L ä n d e r (mit West-Berlin), öffentlicher Dienst

	+-- alle +--	+-- LETZTE / HEUTIGE BERUFLICHE STELLUNG ("Alle" einschl. nie erwerbstätig und K.A. zur beruflichen Stellung) +-----+											
		+-----+ M ä n n e r +-----+					+-----+ F r a u e n +-----+						
		Alle	Arbeiter	An- gestellte	Beamte/ Ber.-Sold	Selbst- ständige	Mit- helfende	Alle	Arbeiter	An- gestellte	Beamte/ Ber.-Sold	Selbst- ständige	Mit- helfende
Basis hochger. (in Tsd.)	2734	1295	194	441	657	-	-	1439	213	1031	188	-	3
Basis ungewichtet	2662	1341	169	390	779	-	-	1321	185	927	203	-	2
ZY010 Eigene RZSS (brutto)	97	99	99	98	99	-	-	96	100	96	92	-	[100]
ZY011 GRV insgesamt	79	69	99	97	41	-	-	88	100	96	34	-	[100]
ZY015 reine KLG	0	-	-	-	-	-	-	0	-	0	-	-	-
ZY016 GRV o. r. KLG	79	69	99	97	41	-	-	88	100	96	34	-	[100]
ZY012 BAV	2	3	4	5	0	-	-	1	1	1	-	-	-
ZY013 ZÖD	46	42	82	83	2	-	-	51	53	59	0	-	[49]
ZY014 BV	30	50	-	1	99	-	-	11	-	-	83	-	-
ZY110 Abgeleitete RZSS (brutto)	18	3	6	4	2	-	-	32	42	32	17	-	[100]
ZY111 GRV	15	3	6	4	2	-	-	26	40	26	8	-	[100]
ZY112 BAV	2	-	-	-	-	-	-	5	5	5	2	-	-
ZY113 ZÖD	3	-	-	-	-	-	-	5	8	5	2	-	[51]
ZY114 BV	4	-	-	-	-	-	-	7	3	7	10	-	-
Eigene o. abgeleit. RZSS	98	99	99	98	99	-	-	97	100	97	95	-	[100]
Eig. o. abgel. GRV	80	69	99	97	41	-	-	90	100	97	37	-	[100]
Eigene u. abgeleit. RZSS	18	3	6	4	2	-	-	30	42	31	15	-	[100]
Eig. u. abgel. GRV	15	3	6	4	2	-	-	25	40	25	5	-	[100]
ZY020 Andere eigene Renten	7	8	8	13	6	-	-	6	3	6	5	-	[49]
ZY021 AdL	1	1	2	1	0	-	-	0	-	0	-	-	-
ZY022 BSV	0	0	-	1	-	-	-	0	-	0	-	-	-
ZY023 GUV	1	2	4	2	1	-	-	0	0	0	-	-	-
ZY024 KOV	1	2	-	3	2	-	-	0	0	0	-	-	-
ZY027 Priv. Versicherung	2	2	1	2	2	-	-	3	1	3	3	-	[49]
ZY031 Auslandsrente	1	1	0	3	0	-	-	2	1	2	1	-	[49]
ZY025 Sonstige Renten	1	1	-	1	1	-	-	1	0	1	1	-	-
ZY120 Andere abgeleit. Renten	1	-	-	-	-	-	-	2	3	2	4	-	[49]
ZY121 AdL	0	-	-	-	-	-	-	0	1	0	1	-	-
ZY122 BSV	0	-	-	-	-	-	-	0	-	0	-	-	-
ZY123 GUV	0	-	-	-	-	-	-	0	-	1	-	-	-
ZY124 KOV	1	-	-	-	-	-	-	1	1	1	3	-	-
ZY131 Auslandsrente	0	-	-	-	-	-	-	0	0	-	0	-	-
ZY125 Sonstige Renten	0	-	-	-	-	-	-	0	1	0	-	-	-
ZY030 Eig. Renten (ZY010+ZY020)	98	99	99	98	100	-	-	97	100	97	93	-	[100]
ZY130 Abg. Renten (ZY110+ZY120)	19	3	6	4	2	-	-	32	44	32	18	-	[100]
ZY035 Renten ins. (ZY030+ZY130)	98	99	99	98	100	-	-	98	100	98	96	-	[100]

* TNS INFRATEST SOZIALFORSCHUNG *

Brutto-Einkommen aus Regel- und Zusatzsicherung (einschl. KLG) und aus anderen Renten - Betrag je Bezieher/in

Teilgesamtheit: Männer und Frauen ab 65 Jahren (ohne Heimbewohner) - a l t e L ä n d e r (mit West-Berlin), öffentlicher Dienst

	+-- alle +--	+-- LETZTE / HEUTIGE BERUFLICHE STELLUNG ("Alle" einschl. nie erwerbstätig und K.A. zur beruflichen Stellung) +-----+											
		+-----+ M ä n n e r					+-----+ F r a u e n						
		Alle	Arbeiter	An- gestellte	Beamte/ Ber.-Sold	Selbst- ständige	Mit- helfende	Alle	Arbeiter	An- gestellte	Beamte/ Ber.-Sold	Selbst- ständige	Mit- helfende
Basis hochger. (in Tsd.)	2734	1295	194	441	657	-	-	1439	213	1031	188	-	3
Basis ungewichtet	2662	1341	169	390	779	-	-	1321	185	927	203	-	2
ZY010 Eigene RZSS (brutto)	1706	2348	1496	1887	2910	-	-	1112	715	975	2402	-	/
ZY011 GRV insgesamt	865	1050	1226	1424	320	-	-	735	595	789	398	-	/
ZY015 reine KLG	/	-	-	-	-	-	-	/	-	/	-	-	-
ZY016 GRV o. r. KLG	865	1050	1226	1424	320	-	-	736	595	790	398	-	/
ZY012 BAV	243	247	/	(313)	/	-	-	(236)	/	/	-	-	-
ZY013 ZÖD	356	449	322	511	(300)	-	-	287	225	300	/	-	/
ZY014 BV	2735	2790	-	/	2790	-	-	2507	-	-	2507	-	-
ZY110 Abgeleitete RZSS (brutto)	978	357	(257)	(453)	(306)	-	-	1039	793	1063	1538	-	/
ZY111 GRV	691	357	(257)	(453)	(306)	-	-	730	693	749	(632)	-	/
ZY112 BAV	408	-	-	-	-	-	-	408	(81)	462	/	-	-
ZY113 ZÖD	292	-	-	-	-	-	-	292	(203)	332	/	-	/
ZY114 BV	1503	-	-	-	-	-	-	1503	/	1410	(2065)	-	-
Eigene o. abgeleit. RZSS	1878	2361	1512	1907	2917	-	-	1436	1050	1310	2621	-	/
Eig. o. abgel. GRV	990	1064	1242	1445	331	-	-	938	873	983	500	-	/
Eigene u. abgeleit. RZSS	1892	2165	(1788)	(1953)	(2810)	-	-	1864	1435	1896	3035	-	/
Eig. u. abgel. GRV	1361	1405	(1541)	(1758)	(591)	-	-	1356	1215	1425	(956)	-	/
ZY020 Andere eigene Renten	509	639	(398)	912	314	-	-	333	/	366	(175)	-	/
ZY021 AdL	(422)	(494)	/	/	/	-	-	/	-	/	-	-	-
ZY022 BSV	/	/	-	/	-	-	-	/	-	/	-	-	-
ZY023 GUV	(418)	(454)	/	/	/	-	-	/	/	/	-	-	-
ZY024 KOV	296	281	-	(291)	(272)	-	-	/	/	/	-	-	-
ZY027 Priv. Versicherung	269	(308)	/	/	(254)	-	-	247	/	(256)	/	-	/
ZY031 Auslandsrente	255	(347)	/	/	/	-	-	(197)	/	(227)	/	-	/
ZY025 Sonstige Renten	(1041)	/	-	/	/	-	-	/	/	/	/	-	-
ZY120 Andere abgeleit. Renten	520	-	-	-	-	-	-	520	/	(590)	/	-	/
ZY121 AdL	/	-	-	-	-	-	-	/	/	/	/	-	-
ZY122 BSV	/	-	-	-	-	-	-	/	-	/	-	-	-
ZY123 GUV	/	-	-	-	-	-	-	/	-	/	-	-	-
ZY124 KOV	(423)	-	-	-	-	-	-	(423)	/	(429)	/	-	-
ZY131 Auslandsrente	/	-	-	-	-	-	-	/	/	-	/	-	-
ZY125 Sonstige Renten	/	-	-	-	-	-	-	/	/	/	-	-	-
ZY030 Eig. Renten (ZY010+ZY020)	1736	2397	1528	1999	2921	-	-	1126	720	994	2384	-	/
ZY130 Abg. Renten (ZY110+ZY120)	1000	357	(257)	(453)	(306)	-	-	1063	794	1091	1540	-	/
ZY035 Renten ins. (ZY030+ZY130)	1913	2409	1544	2020	2927	-	-	1461	1066	1339	2617	-	/

* TNS INFRATEST SOZIALFORSCHUNG *

Persönliche und haushaltsbezogene Einkommen, Einkommenssummen, Abzüge und Nettoeinkommen - Anteil der Bezieher/innen

Teilgesamtheit: Männer und Frauen ab 65 Jahren (ohne Heimbewohner) - a l t e L ä n d e r (mit West-Berlin), öffentlicher Dienst

	+-- alle +--	+- LETZTE / HEUTIGE BERUFLICHE STELLUNG ("Alle" einschl. nie erwerbstätig und K.A. zur beruflichen Stellung) -----+											
		M ä n n e r					F r a u e n						
		Alle	Arbeiter	An- gestellte	Beamte/ Ber.-Sold	Selbst- ständige	Mit- helfende	Alle	Arbeiter	An- gestellte	Beamte/ Ber.-Sold	Selbst- ständige	Mit- helfende
Basis hochger. (in Tsd.)	2734	1295	194	441	657	-	-	1439	213	1031	188	-	3
Basis ungewichtet	2662	1341	169	390	779	-	-	1321	185	927	203	-	2
ZY040 Erwerbs- und weitere persönliche Einkommen	4	4	1	7	4	-	-	3	4	3	3	-	[51]
dar.: ZY041+ZY042 Erwerbseink.	3	4	0	6	3	-	-	3	2	3	3	-	[51]
ZY043 Arbeitslosenunterst.	-	-	-	-	-	-	-	-	-	-	-	-	-
ZY050 Persönliches Brutto- einkommen (ZY035+ZY040)	99	100	99	99	100	-	-	98	100	98	97	-	[100]
ZY060 Haushaltsbez. Einkommen	45	45	25	42	53	-	-	44	33	44	61	-	[49]
dar.: ZY061 Wohngeld	1	0	1	-	0	-	-	2	3	1	-	-	-
ZY062a SH als HLU incl. GS	1	1	2	1	0	-	-	1	1	1	-	-	-
ZY061a ALG II	0	0	1	-	-	-	-	0	-	0	-	-	-
ZY063+ZY064 Altent./Unter.	0	0	-	0	-	-	-	1	1	1	1	-	-
ZY065 Vermietung/Verpacht.	14	15	9	15	17	-	-	13	9	11	26	-	[49]
ZY066 Zinsen	36	36	14	33	45	-	-	36	23	36	50	-	[49]
ZY070 Bruttoeinkommen der Person (ZY050+ZY060)	100	100	100	100	100	-	-	99	100	99	99	-	[100]
ZY080 Pers. Steuern/Sozialabg.	98	99	97	99	100	-	-	97	97	96	98	-	[100]
ZY081 Lohn-/Einkommenst.	52	61	15	33	94	-	-	45	16	42	93	-	-
ZY082 Beitr. KV	97	98	97	99	98	-	-	96	96	96	95	-	[100]
ZY083+ZY084 Beitr. GRV/ALV	1	1	-	3	-	-	-	0	-	1	-	-	-
ZY085 Beitr. Pflegevers.	98	99	97	99	100	-	-	96	97	96	97	-	[100]
ZY090 Nettoeinkommen der Person (ZY070./ZY080)	99	100	100	100	100	-	-	99	100	98	98	-	[100]
PY070 Bruttoeinkomm. d. Ehepart.	54	68	62	66	71	-	-	41	40	42	39	-	-
PY090 Nettoeinkomm. d. Ehepart.	53	65	62	66	66	-	-	41	40	42	39	-	-
HY070 Bruttoeink. d. Ehepaares/ Alleinsteh. (ZY070+PY070)	100	100	100	100	100	-	-	100	100	100	100	-	[100]
HY090 Nettoeink. d. Ehepaares/ Alleinsteh. (ZY090+PY090)	100	100	100	100	100	-	-	100	100	100	100	-	[100]
Wohnungseigentum/Mietfrei	63	68	59	65	74	-	-	58	52	56	75	-	[100]

Persönliche und haushaltsbezogene Einkommen, Einkommenssummen, Abzüge und Nettoeinkommen - Betrag je Bezieher/in

Teilgesamtheit: Männer und Frauen ab 65 Jahren (ohne Heimbewohner) - a l t e L ä n d e r (mit West-Berlin), öffentlicher Dienst

	+- alle -+-	+- LETZTE / HEUTIGE BERUFLICHE STELLUNG ("Alle" einschl. nie erwerbstätig und K.A. zur beruflichen Stellung) -----+											
		M ä n n e r -----+					F r a u e n -----+						
		Alle	Arbeiter	An- gestellte	Beamte/ Ber.-Sold	Selbst- ständige	Mit- helfende	Alle	Arbeiter	An- gestellte	Beamte/ Ber.-Sold	Selbst- ständige	Mit- helfende
Basis hochger. (in Tsd.)	2734	1295	194	441	657	-	-	1439	213	1031	188	-	3
Basis ungewichtet	2662	1341	169	390	779	-	-	1321	185	927	203	-	2
ZY040 Erwerbs- und weitere persönliche Einkommen	839	1140	/	(1249)	(1079)	-	-	506	/	(370)	/	-	/
dar.: ZY041+ZY042 Erwerbseink.	934	1241	/	(1303)	(1197)	-	-	550	/	(383)	/	-	/
ZY043 Arbeitslosenunterst.	-	-	-	-	-	-	-	-	-	-	-	-	-
ZY050 Persönliches Brutto- einkommen (ZY035+ZY040)	1938	2443	1547	2081	2951	-	-	1476	1079	1350	2643	-	/
ZY060 Haushaltsbez. Einkommen	279	274	185	299	273	-	-	284	207	268	395	-	/
dar.: ZY061 Wohngeld	(69)	/	/	-	/	-	-	(62)	/	(56)	-	-	-
ZY062a SH als HLU incl. GS	(307)	/	/	/	/	-	-	(327)	/	(351)	-	-	-
ZY061a ALG II	/	/	/	-	-	-	-	/	-	/	-	-	-
ZY063+ZY064 Altent./Unter.	(216)	/	-	/	-	-	-	(235)	/	/	/	-	-
ZY065 Vermietung/Verpacht.	448	446	(324)	471	451	-	-	451	(415)	428	531	-	/
ZY066 Zinsen	152	135	(50)	151	135	-	-	168	106	169	200	-	/
ZY070 Bruttoeinkommen der Person (ZY050+ZY060)	2046	2558	1582	2194	3097	-	-	1583	1147	1449	2828	-	/
ZY080 Pers. Steuern/Sozialabg.	314	407	140	246	590	-	-	228	112	171	670	-	/
ZY081 Lohn-/Einkommenst.	253	316	(37)	181	361	-	-	175	69	77	437	-	-
ZY082 Beitr. KV	153	185	109	151	230	-	-	124	82	113	234	-	/
ZY083+ZY084 Beitr. GRV/ALV	(90)	(112)	-	(112)	-	-	-	/	-	/	-	-	-
ZY085 Beitr. Pflegevers.	26	28	25	31	27	-	-	24	19	25	24	-	/
ZY090 Nettoeinkommen der Person (ZY070./ZY080)	1747	2156	1446	1952	2506	-	-	1373	1043	1295	2190	-	/
PY070 Bruttoeinkomm. d. Ehepart.	1500	888	643	912	937	-	-	2407	1520	2435	3282	-	-
PY090 Nettoeinkomm. d. Ehepart.	1285	737	561	761	769	-	-	2069	1367	2112	2639	-	-
HY070 Bruttoeink. d. Ehepaares/ Alleinsteh. (ZY070+PY070)	2848	3162	1983	2797	3760	-	-	2565	1748	2467	4069	-	/
HY090 Nettoeink. d. Ehepaares/ Alleinsteh. (ZY090+PY090)	2410	2638	1797	2453	3014	-	-	2205	1579	2164	3178	-	/

Brutto-Einkommen aus Regel- und Zusatzsicherung (einschl. KLG) und aus anderen Renten - Anteil der Bezieher/innen

Teilgesamtheit: Witwen ab 65 Jahren (ohne Heimbewohner) - a l t e L ä n d e r (mit West-Berlin)

	+- LETZTE BERUFLICHE STELLUNG - V e r s t o r b e n e r E h e m a n n + +- ("Alle" einschl. nie erwerbstätig und K.A. zur beruflichen Stellung)-					
	Alle	Arbeiter	An- gestellte	Beamte/ Ber.-Sold.	Selbst- ständige	Mit- helfende
Basis hochger. (in Tsd.)	3103	1319	856	305	551	5
Basis ungewichtet	2919	1244	792	269	547	5
ZY010 Eigene RZSS (brutto)	87	88	89	86	79	[78]
ZY011 GRV insgesamt	86	88	88	84	78	[78]
ZY015 reine KLG	1	1	1	4	2	[7]
ZY016 GRV o. r. KLG	85	87	87	80	76	[70]
ZY012 BAV	6	7	9	3	3	-
ZY013 ZÖD	7	6	10	12	5	-
ZY014 BV	1	0	1	4	1	-
ZY110 Abgeleitete RZSS (brutto)	93	97	98	98	72	[85]
ZY111 GRV	87	97	98	35	72	[85]
ZY112 BAV	16	18	27	2	1	-
ZY113 ZÖD	8	6	20	1	0	-
ZY114 BV	10	-	-	97	-	-
Eigene o. abgeleit. RZSS	97	100	99	100	89	[100]
Eig. o. abgel. GRV	96	100	99	87	88	[100]
Eigene u. abgeleit. RZSS	82	86	88	85	62	[63]
Eig. u. abgel. GRV	77	86	87	32	62	[63]
ZY020 Andere eigene Renten	5	3	5	3	14	-
ZY021 AdL	2	1	0	0	8	-
ZY022 BSV	0	-	0	-	0	-
ZY023 GUV	1	1	1	0	1	-
ZY024 KOV	0	0	-	1	0	-
ZY027 Priv. Versicherung	2	0	3	1	4	-
ZY031 Auslandsrente	0	0	1	-	1	-
ZY025 Sonstige Renten	0	0	1	-	0	-
ZY120 Andere abgeleit. Renten	12	6	7	7	40	[22]
ZY121 AdL	6	1	0	-	29	-
ZY122 BSV	1	-	-	0	6	-
ZY123 GUV	1	2	1	1	1	-
ZY124 KOV	3	2	3	6	3	-
ZY131 Auslandsrente	1	0	1	-	1	[22]
ZY125 Sonstige Renten	1	0	1	0	1	-
ZY030 Eig. Renten (ZY010+ZY020)	88	89	89	87	85	[78]
ZY130 Abg. Renten (ZY110+ZY120)	97	98	99	99	94	[85]
ZY035 Renten ins. (ZY030+ZY130)	99	100	99	100	99	[100]

Brutto-Einkommen aus Regel- und Zusatzsicherung (einschl. KLG) und aus anderen Renten - Betrag je Bezieher/in

Teilgesamtheit: Witwen ab 65 Jahren (ohne Heimbewohner) - a l t e L ä n d e r (mit West-Berlin)

	+- LETZTE BERUFLICHE STELLUNG - V e r s t o r b e n e r E h e m a n n + +- ("Alle" einschl. nie erwerbstätig und K.A. zur beruflichen Stellung)-					
	Alle	Arbeiter	An- gestellte	Beamte/ Ber.-Sold.	Selbst- ständige	Mit- helfende
Basis hochger. (in Tsd.)	3103	1319	856	305	551	5
Basis ungewichtet	2919	1244	792	269	547	5
ZY010 Eigene RZSS (brutto)	531	485	603	568	494	/
ZY011 GRV insgesamt	477	458	527	457	442	/
ZY015 reine KLG	71	71	(62)	(72)	75	/
ZY016 GRV o. r. KLG	483	462	531	476	453	/
ZY012 BAV	183	143	212	/	(261)	-
ZY013 ZÖD	266	229	292	(315)	(245)	-
ZY014 BV	1954	/	(2105)	(1627)	/	-
ZY110 Abgeleitete RZSS (brutto)	889	768	1035	1562	512	/
ZY111 GRV	719	734	847	386	508	/
ZY112 BAV	299	125	476	/	/	-
ZY113 ZÖD	249	196	275	/	/	-
ZY114 BV	1426	-	-	1426	-	-
Eigene o. abgeleit. RZSS	1320	1181	1567	2026	855	/
Eig. o. abgel. GRV	1075	1123	1308	594	807	/
Eigene u. abgeleit. RZSS	1406	1236	1627	2089	1010	/
Eig. u. abgel. GRV	1186	1173	1368	751	969	/
ZY020 Andere eigene Renten	321	239	304	/	341	-
ZY021 AdL	296	(262)	/	/	301	-
ZY022 BSV	/	-	/	-	/	-
ZY023 GUV	(236)	(247)	/	/	/	-
ZY024 KOV	/	/	-	/	/	-
ZY027 Priv. Versicherung	325	/	(327)	/	(369)	-
ZY031 Auslandsrente	(145)	/	/	-	/	-
ZY025 Sonstige Renten	(355)	/	/	-	/	-
ZY120 Andere abgeleit. Renten	480	446	447	(635)	486	/
ZY121 AdL	368	(352)	/	-	372	-
ZY122 BSV	897	-	-	/	908	-
ZY123 GUV	609	(588)	/	/	/	-
ZY124 KOV	444	391	(342)	(619)	(467)	-
ZY131 Auslandsrente	(312)	/	/	-	/	/
ZY125 Sonstige Renten	(523)	/	/	/	/	-
ZY030 Eig. Renten (ZY010+ZY020)	542	491	619	576	519	/
ZY130 Abg. Renten (ZY110+ZY120)	910	792	1059	1601	598	/
ZY035 Renten ins. (ZY030+ZY130)	1373	1212	1611	2083	1015	/

Persönliche und haushaltsbezogene Einkommen, Einkommenssummen, Abzüge und Nettoeinkommen - Anteil der Bezieher/innen

Teilgesamtheit: Witwen ab 65 Jahren (ohne Heimbewohner) - a l t e L ä n d e r (mit West-Berlin)

	+-- LETZTE BERUFLICHE STELLUNG - V e r s t o r b e n e r E h e m a n n + +-- ("Alle" einschl. nie erwerbstätig und K.A. zur beruflichen Stellung)-					
	Alle	Arbeiter	An- gestellte	Beamte/ Ber.-Sold.	Selbst- ständige	Mit- helfende
Basis hochger. (in Tsd.)	3103	1319	856	305	551	5
Basis ungewichtet	2919	1244	792	269	547	5
ZY040 Erwerbs- und weitere persönliche Einkommen	2	2	1	1	4	-
dar.: ZY041+ZY042 Erwerbseink.	2	1	1	1	4	-
ZY043 Arbeitslosenunterst.	-	-	-	-	-	-
ZY050 Persönliches Brutto- einkommen (ZY035+ZY040)	99	100	99	100	99	[100]
ZY060 Haushaltsbez. Einkommen	38	26	42	44	58	[22]
dar.: ZY061 Wohngeld	2	3	1	-	2	-
ZY062a SH als HLU incl. GS	2	3	2	-	3	-
ZY061a ALG II	0	-	0	-	-	-
ZY063+ZY064 Altent./Unter.	2	1	1	-	8	-
ZY065 Vermietung/Verpacht.	11	4	9	11	29	-
ZY066 Zinsen	26	17	35	36	32	[22]
ZY070 Bruttoeinkommen der Person (ZY050+ZY060)	100	100	100	100	100	[100]
ZY080 Pers. Steuern/Sozialabg.	99	99	99	100	99	[100]
ZY081 Lohn-/Einkommenst.	28	13	34	75	27	[30]
ZY082 Beitr. KV	99	99	99	99	99	[100]
ZY083+ZY084 Beitr. GRV/ALV	0	0	0	-	0	-
ZY085 Beitr. Pflegevers.	99	99	99	99	99	[100]
ZY090 Nettoeinkommen der Person (ZY070./ZY080)	100	100	100	100	100	[100]
PY070 Bruttoeinkomm. d. Ehepart.	-	-	-	-	-	-
PY090 Nettoeinkomm. d. Ehepart.	-	-	-	-	-	-
HY070 Bruttoeink. d. Ehepaares/ Alleinsteh. (ZY070+PY070)	100	100	100	100	100	[100]
HY090 Nettoeink. d. Ehepaares/ Alleinsteh. (ZY090+PY090)	100	100	100	100	100	[100]
Wohnungseigentum/Mietfrei	59	51	59	56	83	[70]

Persönliche und haushaltsbezogene Einkommen, Einkommenssummen, Abzüge und Nettoeinkommen - Betrag je Bezieher/in

EUR/MONAT

Teilgesamtheit: Witwen ab 65 Jahren (ohne Heimbewohner) - a l t e L ä n d e r (mit West-Berlin)

	+-- LETZTE BERUFLICHE STELLUNG - V e r s t o r b e n e r E h e m a n n + +-- ("Alle" einschl. nie erwerbstätig und K.A. zur beruflichen Stellung)-					
	Alle	Arbeiter	An- gestellte	Beamte/ Ber.-Sold.	Selbst- ständige	Mit- helfende
Basis hochger. (in Tsd.)	3103	1319	856	305	551	5
Basis ungewichtet	2919	1244	792	269	547	5
ZY040 Erwerbs- und weitere persönliche Einkommen	610	(561)	(376)	/	(825)	-
dar.: ZY041+ZY042 Erwerbseink. ZY043 Arbeitslosenunterst.	671 -	(661) -	/ -	/ -	(901) -	- -
ZY050 Persönliches Brutto- einkommen (ZY035+ZY040)	1385	1223	1616	2084	1052	/
ZY060 Haushaltsbez. Einkommen	374	181	334	265	661	/
dar.: ZY061 Wohngeld	83	80	/	-	(73)	-
ZY062a SH als HLU incl. GS	371	(327)	(493)	-	(330)	-
ZY061a ALG II	/	-	/	-	-	-
ZY063+ZY064 Altent./Unter.	373	(276)	(257)	-	448	-
ZY065 Vermietung/Verpacht.	720	382	642	(565)	897	-
ZY066 Zinsen	155	88	198	150	173	/
ZY070 Bruttoeinkommen der Person (ZY050+ZY060)	1518	1268	1743	2201	1422	/
ZY080 Pers. Steuern/Sozialabg.	182	125	176	421	195	/
ZY081 Lohn-/Einkommenst.	142	50	89	206	258	/
ZY082 Beitr. KV	118	96	118	229	106	/
ZY083+ZY084 Beitr. GRV/ALV	/	/	/	-	/	-
ZY085 Beitr. Pflegevers.	25	22	27	40	19	/
ZY090 Nettoeinkommen der Person (ZY070./ZY080)	1339	1145	1569	1780	1231	/
PY070 Bruttoeinkomm. d. Ehepart.	-	-	-	-	-	-
PY090 Nettoeinkomm. d. Ehepart.	-	-	-	-	-	-
HY070 Bruttoeink. d. Ehepaares/ Alleinsteh. (ZY070+PY070)	1518	1268	1743	2201	1422	/
HY090 Nettoeink. d. Ehepaares/ Alleinsteh. (ZY090+PY090)	1339	1145	1569	1780	1231	/

PROZENT SENKRECHT

Brutto-Einkommen aus Regel- und Zusatzsicherung (einschl. KLG) und aus anderen Renten - Anteil der Bezieher/innen

Teilgesamtheit: Männer ab 55 Jahren (ohne Heimbewohner) - a l t e L ä n d e r (mit West-Berlin)

	M ä n n e r - T ä t i g k e i t s n i v e a u																
	Alle +--- Arbeiter +---				Angestellte +---					Beamte, Berufssol. +---		Selbstständige +---				Mit-	
Männer+	Ange- lernt	Fach- arbeiter	Meister Polier	Ange- lernt	Einf. Fachkr.	Mittl. Fachkr.	Gehob. Fachkr.	Hochq./ leit.	Einf./ Mittl.D.	Gehob./ Höher.D.	Land- wirte	Hand- werker	Verkam. Freib.	Sonst. Freib.	Gewerbe treib.	hel- fende	
Basis hochger. (in Tsd.)	9799	973	2096	359	117	433	1377	852	1008	366	842	205	265	202	125	487	8
Basis ungewichtet	7566	708	1577	283	76	315	1012	640	772	299	831	183	206	149	89	358	7
ZY010 Eigene RZSS (brutto)	66	67	73	80	54	67	64	68	65	86	59	33	71	36	46	56	[100]
ZY011 GRV insgesamt	60	67	73	80	54	67	64	67	64	37	17	33	71	35	45	56	[100]
ZY015 reine KLG	-	-	-	-	-	-	-	-	-	-	-	-	-	-	-	-	-
ZY016 GRV o. r. KLG	60	67	73	80	54	67	64	67	64	37	17	33	71	35	45	56	[100]
ZY012 BAV	21	19	24	30	9	17	29	32	38	0	1	1	4	3	10	8	[17]
ZY013 ZÖD	7	5	6	4	11	16	13	13	8	1	1	0	2	1	1	1	-
ZY014 BV	8	-	-	-	-	-	0	-	0	86	59	-	-	0	1	-	-
ZY110 Abgeleitete RZSS (brutto)	3	3	4	4	-	2	3	4	2	3	1	3	11	1	1	4	-
ZY111 GRV	3	3	4	4	-	2	3	4	2	3	1	3	11	1	1	4	-
ZY112 BAV	-	-	-	-	-	-	-	-	-	-	-	-	-	-	-	-	-
ZY113 ZÖD	-	-	-	-	-	-	-	-	-	-	-	-	-	-	-	-	-
ZY114 BV	-	-	-	-	-	-	-	-	-	-	-	-	-	-	-	-	-
Eigene o. abgeleit. RZSS	66	68	73	81	54	67	65	68	65	86	59	35	71	37	46	57	[100]
Eig. o. abgel. GRV	61	68	73	81	54	67	65	68	64	37	17	35	71	36	45	57	[100]
Eigene u. abgeleit. RZSS	3	3	3	4	-	2	3	4	2	3	1	1	11	-	1	3	-
Eig. u. abgel. GRV	3	3	3	4	-	2	3	4	2	2	0	1	11	-	1	3	-
ZY020 Andere eigene Renten	10	9	6	10	8	6	7	8	10	5	3	78	21	48	10	13	[37]
ZY021 AdL	2	3	1	1	4	1	1	0	-	0	-	77	-	-	-	1	[37]
ZY022 BSV	1	-	-	-	-	-	-	0	1	-	-	-	-	42	-	-	-
ZY023 GUV	2	3	3	4	1	4	2	1	1	1	1	7	3	1	2	1	-
ZY024 KOV	1	1	0	1	1	0	1	2	1	2	1	1	0	0	1	1	-
ZY027 Priv. Versicherung	3	1	1	3	2	0	2	3	5	1	1	3	17	10	6	8	[16]
ZY031 Auslandsrente	1	2	1	-	1	1	1	1	2	-	0	-	2	-	1	2	-
ZY025 Sonstige Renten	0	0	0	0	-	-	0	1	1	0	0	-	0	1	2	1	-
ZY120 Andere abgeleit. Renten	-	-	-	-	-	-	-	-	-	-	-	-	-	-	-	-	-
ZY121 AdL	-	-	-	-	-	-	-	-	-	-	-	-	-	-	-	-	-
ZY122 BSV	-	-	-	-	-	-	-	-	-	-	-	-	-	-	-	-	-
ZY123 GUV	-	-	-	-	-	-	-	-	-	-	-	-	-	-	-	-	-
ZY124 KOV	-	-	-	-	-	-	-	-	-	-	-	-	-	-	-	-	-
ZY131 Auslandsrente	-	-	-	-	-	-	-	-	-	-	-	-	-	-	-	-	-
ZY125 Sonstige Renten	-	-	-	-	-	-	-	-	-	-	-	-	-	-	-	-	-
ZY030 Eig. Renten (ZY010+ZY020)	68	68	73	80	54	68	65	68	66	86	59	80	73	63	49	59	[100]
ZY130 Abg. Renten (ZY110+ZY120)	3	3	4	4	-	2	3	4	2	3	1	3	11	1	1	4	-
ZY035 Renten ins. (ZY030+ZY130)	69	68	74	81	54	68	66	68	66	86	59	80	73	63	49	59	[100]

* TNS INFRATEST SOZIALFORSCHUNG *

Brutto-Einkommen aus Regel- und Zusatzsicherung (einschl. KLG) und aus anderen Renten - Betrag je Bezieher/in

Teilgesamtheit: Männer ab 55 Jahren (ohne Heimbewohner) - a l t e L ä n d e r (mit West-Berlin)

	Männer - Tätigkeitsniveau																
	Alle +--- Arbeiter +---				Angestellte +---					Beamte, Berufssol. +---		Selbstständige +---				Mit- hel- fende	
	Männer+																
	Ange- lernt	Fach- arbeiter	Meister Polier	Ange- lernt	Einf. Fachkr.	Mittl. Fachkr.	Gehob. Fachkr.	Hochq./ leit.	Einf./ Mittl.D.	Gehob./ Höher.D.	Land- wirte	Hand- werker	Verkam. Freib.	Sonst. Freib.	Gewerbe treib.		
Basis hochger. (in Tsd.)	9799	973	2096	359	117	433	1377	852	1008	366	842	205	265	202	125	487	8
Basis ungewichtet	7566	708	1577	283	76	315	1012	640	772	299	831	183	206	149	89	358	7
ZY010 Eigene RZSS (brutto)	1695	1086	1347	1484	1217	1350	1713	1950	2614	2020	3326	443	819	1008	1080	1006	/
ZY011 GRV insgesamt	1230	1022	1259	1363	1119	1213	1439	1572	1622	302	348	439	797	874	769	795	/
ZY015 reine KLG	-	-	-	-	-	-	-	-	-	-	-	-	-	-	-	-	-
ZY016 GRV o. r. KLG	1230	1022	1259	1363	1119	1213	1439	1572	1622	302	348	439	797	874	769	795	/
ZY012 BAV	587	144	194	276	/	270	444	610	1500	/	/	/	/	/	(1087)	1501	/
ZY013 ZÖD	431	308	323	(336)	(251)	284	375	514	912	/	(342)	/	/	/	/	/	-
ZY014 BV	2721	-	-	-	-	-	/	-	/	1890	3241	-	-	/	/	-	-
ZY110 Abgeleitete RZSS (brutto)	286	(237)	246	(241)	-	(238)	296	(382)	(213)	(252)	/	/	(297)	/	/	(373)	-
ZY111 GRV	286	(237)	246	(241)	-	(238)	296	(382)	(213)	(252)	/	/	(297)	/	/	(373)	-
ZY112 BAV	-	-	-	-	-	-	-	-	-	-	-	-	-	-	-	-	-
ZY113 ZÖD	-	-	-	-	-	-	-	-	-	-	-	-	-	-	-	-	-
ZY114 BV	-	-	-	-	-	-	-	-	-	-	-	-	-	-	-	-	-
Eigene o. abgeleit. RZSS	1700	1090	1353	1490	1217	1357	1709	1972	2614	2028	3331	426	865	1006	1086	1020	/
Eig. o. abgel. GRV	1237	1026	1265	1370	1119	1221	1439	1592	1623	317	357	422	844	876	775	812	/
Eigene u. abgeleit. RZSS	1703	(1230)	1528	(1386)	-	(1669)	1931	(2119)	(2248)	(2357)	/	/	(1165)	-	/	(1568)	-
Eig. u. abgel. GRV	1413	(1203)	1440	(1336)	-	(1514)	1722	(1821)	(1515)	/	/	/	(1113)	-	/	(1211)	-
ZY020 Andere eigene Renten	676	328	310	445	/	(319)	383	402	906	(294)	321	513	610	2533	(590)	524	/
ZY021 AdL	467	441	(425)	/	/	/	/	/	-	/	-	487	-	-	-	/	/
ZY022 BSV	2613	-	-	-	-	-	-	/	/	-	-	-	-	2593	-	-	-
ZY023 GUV	424	(331)	399	(555)	/	(351)	(529)	(860)	/	/	/	(200)	/	/	/	/	-
ZY024 KOV	267	/	(274)	/	/	/	(345)	(149)	/	(270)	(297)	/	/	/	/	/	-
ZY027 Priv. Versicherung	528	/	(127)	/	/	/	(307)	(456)	753	/	(266)	/	526	(1111)	/	(649)	/
ZY031 Auslandsrente	288	(125)	(164)	-	/	/	/	/	(384)	-	/	-	/	-	/	/	-
ZY025 Sonstige Renten	558	/	/	/	-	-	/	/	/	/	/	-	/	/	/	/	-
ZY120 Andere abgeleit. Renten	-	-	-	-	-	-	-	-	-	-	-	-	-	-	-	-	-
ZY121 AdL	-	-	-	-	-	-	-	-	-	-	-	-	-	-	-	-	-
ZY122 BSV	-	-	-	-	-	-	-	-	-	-	-	-	-	-	-	-	-
ZY123 GUV	-	-	-	-	-	-	-	-	-	-	-	-	-	-	-	-	-
ZY124 KOV	-	-	-	-	-	-	-	-	-	-	-	-	-	-	-	-	-
ZY131 Auslandsrente	-	-	-	-	-	-	-	-	-	-	-	-	-	-	-	-	-
ZY125 Sonstige Renten	-	-	-	-	-	-	-	-	-	-	-	-	-	-	-	-	-
ZY030 Eig. Renten (ZY010+ZY020)	1739	1120	1366	1539	1266	1355	1733	1995	2709	2036	3330	682	966	2499	1125	1081	/
ZY130 Abg. Renten (ZY110+ZY120)	286	(237)	246	(241)	-	(238)	296	(382)	(213)	(252)	/	/	(297)	/	/	(373)	-
ZY035 Renten ins. (ZY030+ZY130)	1746	1124	1373	1546	1266	1363	1729	2017	2709	2043	3335	688	1011	2516	1131	1098	/

* TNS INFRATEST SOZIALFORSCHUNG *

Persönliche und haushaltsbezogene Einkommen, Einkommenssummen, Abzüge und Nettoeinkommen - Anteil der Bezieher/innen

Teilgesamtheit: Männer ab 55 Jahren (ohne Heimbewohner) - a l t e L ä n d e r (mit West-Berlin)

	Männer - Tätigkeitsniveau																	
	Alle Männer	Arbeiter				Angestellte					Beamte, Berufssol.		Selbstständige				Mit-	
		Ange- lernt	Fach- arbeiter	Meister Polier	Ange- lernt	Einf. Fachkr.	Mittl. Fachkr.	Gehob. Fachkr.	Hochq./ leit.		Einf./ Mittl.D.	Gehob./ Höher.D.	Land- wirte	Hand- werker	Verkam. Freib.	Sonst. Freib.	Gewerbe treib.	hel- fende
Basis hochger. (in Tsd.)	9799	973	2096	359	117	433	1377	852	1008		366	842	205	265	202	125	487	8
Basis ungewichtet	7566	708	1577	283	76	315	1012	640	772		299	831	183	206	149	89	358	7
ZY040 Erwerbs- und weitere persönliche Einkommen	34	27	26	23	39	33	36	36	40		19	44	25	38	57	59	48	[23]
dar.: ZY041+ZY042 Erwerbseink.	32	21	24	19	32	31	34	34	37		18	44	25	36	57	58	47	[23]
ZY043 Arbeitslosenunterst.	1	4	1	2	9	1	1	1	2		-	-	-	-	-	1	-	-
ZY050 Persönliches Brutto- einkommen (ZY035+ZY040)	96	91	96	99	92	96	97	98	99		100	100	99	96	98	94	93	[100]
ZY060 Haushaltsbez. Einkommen	46	33	30	41	37	32	46	55	63		41	64	62	57	76	61	62	[69]
dar.: ZY061 Wohngeld	1	3	1	-	4	2	1	0	0		1	-	-	0	-	-	-	[18]
ZY062a SH als HLU incl. GS	2	5	1	2	3	2	1	1	1		-	0	-	3	-	5	7	-
ZY061a ALG II	3	10	4	2	6	4	2	1	1		-	-	-	2	-	3	4	-
ZY063+ZY064 Altent./Unter.	1	0	0	0	2	-	0	0	1		-	-	20	2	-	-	1	[6]
ZY065 Vermietung/Verpacht.	16	4	7	15	8	8	14	19	26		11	23	31	33	52	23	30	[57]
ZY066 Zinsen	27	9	15	25	13	16	30	37	46		30	46	21	25	48	41	29	[22]
ZY070 Bruttoeinkommen der Person (ZY050+ZY060)	100	98	100	100	99	100	99	100	100		100	100	100	99	99	98	99	[100]
ZY080 Pers. Steuern/Sozialabg.	94	83	93	96	85	94	96	97	97		100	100	99	97	99	92	95	[77]
ZY081 Lohn-/Einkommenst.	45	17	27	24	26	33	44	50	57		86	99	23	41	79	61	52	-
ZY082 Beitr. KV	93	82	92	92	85	92	95	96	96		98	95	97	95	97	91	91	[77]
ZY083+ZY084 Beitr. GRV/ALV	18	17	21	15	26	26	31	29	33		-	-	-	-	-	-	-	-
ZY085 Beitr. Pflegevers.	94	83	93	94	85	93	96	97	97		100	100	97	96	98	91	93	[77]
ZY090 Nettoeinkommen der Person (ZY070./ZY080)	99	98	100	100	97	100	99	100	100		100	100	99	98	99	97	98	[100]
PY070 Bruttoeinkomm. d. Ehepart.	66	56	63	72	48	55	64	68	77		66	75	71	61	81	63	64	[69]
PY090 Nettoeinkomm. d. Ehepart.	65	56	63	72	48	55	64	68	76		63	71	71	61	81	62	64	[69]
HY070 Bruttoeink. d. Ehepaares/ Alleinsteh. (ZY070+PY070)	100	99	100	100	100	100	100	100	100		100	100	100	100	99	98	100	[100]
HY090 Nettoeink. d. Ehepaares/ Alleinsteh. (ZY090+PY090)	100	99	100	100	98	100	100	100	100		100	100	99	100	99	98	99	[100]
Wohnungseigentum/Mietfrei	64	38	56	68	45	49	65	70	78		66	81	99	76	86	61	68	[100]

Persönliche und haushaltsbezogene Einkommen, Einkommenssummen, Abzüge und Nettoeinkommen - Betrag je Bezieher/in

Teilgesamtheit: Männer ab 55 Jahren (ohne Heimbewohner) - a l t e L ä n d e r (mit West-Berlin)

	Männer - Tätigkeitsniveau																
	Alle +--- Arbeiter +---				Angestellte +---					Beamte, Berufssol. +---		Selbstständige +---				Mit-	
Männer+	Ange- lernt	Fach- arbeiter	Meister Polier	Ange- lernt	Einf. Fachkr.	Mittl. Fachkr.	Gehob. Fachkr.	Hochq./ leit.	Einf./ Mittl.D.	Gehob./ Höher.D.	Land- wirte	Hand- werker	Verkam. Freib.	Sonst. Freib.	Gewerbe treib.	hel- fende	
Basis hochger. (in Tsd.)	9799	973	2096	359	117	433	1377	852	1008	366	842	205	265	202	125	487	8
Basis ungewichtet	7566	708	1577	283	76	315	1012	640	772	299	831	183	206	149	89	358	7
ZY040 Erwerbs- und weitere persönliche Einkommen	3423	1521	2262	2371	(1449)	2105	3179	3857	5631	2298	4140	1865	2386	7109	3293	4282	/
dar.: ZY041+ZY042 Erwerbseink.	3579	1685	2388	2654	(1524)	2180	3265	3947	5906	2369	4147	1865	2488	7109	3327	4321	/
ZY043 Arbeitslosenunterst.	1097	(911)	(1044)	/	/	/	(1354)	/	(1453)	-	-	-	-	-	/	-	-
ZY050 Persönliches Brutto- einkommen (ZY035+ZY040)	2436	1297	1670	1821	1359	1679	2335	2789	4071	2186	3795	1023	1710	5746	2664	2908	/
ZY060 Haushaltsbez. Einkommen	466	286	222	254	(238)	305	252	373	481	238	283	480	599	1543	4767	668	/
dar.: ZY061 Wohngeld	82	(89)	/	-	/	/	/	/	/	/	-	-	/	-	-	-	/
ZY062a SH als HLU incl. GS	323	236	(241)	/	/	/	/	/	/	-	/	-	/	-	/	(426)	-
ZY061a ALG II	572	554	577	/	/	/	(606)	/	/	-	-	-	/	-	/	(535)	-
ZY063+ZY064 Altent./Unter.	284	/	/	/	/	-	/	/	/	-	-	361	/	-	-	/	/
ZY065 Vermietung/Verpacht.	777	231	268	387	/	(526)	377	461	564	568	358	634	773	1650	(11803)	839	/
ZY066 Zinsen	177	78	73	104	(78)	107	129	209	254	91	145	99	181	566	279	261	/
ZY070 Bruttoeinkommen der Person (ZY050+ZY060)	2577	1289	1673	1901	1357	1719	2402	2956	4322	2284	3969	1306	2001	6851	5512	3143	/
ZY080 Pers. Steuern/Sozialabg.	584	209	287	295	258	306	505	630	1050	373	909	256	463	2165	2177	930	/
ZY081 Lohn-/Einkommenst.	626	135	209	253	(176)	192	375	491	1018	177	635	481	516	2135	2806	1237	-
ZY082 Beitr. KV	185	114	135	152	119	138	171	196	238	200	269	131	218	417	300	236	/
ZY083+ZY084 Beitr. GRV/ALV	377	233	302	352	(207)	281	395	483	501	-	-	-	-	-	-	-	-
ZY085 Beitr. Pflegevers.	31	22	26	31	22	26	34	39	42	24	26	16	30	46	35	35	/
ZY090 Nettoeinkommen der Person (ZY070./ZY080)	2027	1113	1405	1617	1156	1429	1919	2344	3310	1911	3066	1059	1564	4697	3514	2270	/
PY070 Bruttoeinkomm. d. Ehepart.	1168	746	811	762	1057	959	1071	1116	1411	910	1417	743	1251	2844	6112	1433	/
PY090 Nettoeinkomm. d. Ehepart.	897	638	671	659	848	758	844	879	1065	740	1056	632	995	1892	3683	1073	/
HY070 Bruttoeink. d. Ehepaares/ Alleinsteh. (ZY070+PY070)	3338	1698	2179	2446	1846	2244	3078	3707	5408	2884	5033	1834	2752	9168	9426	4060	/
HY090 Nettoeink. d. Ehepaares/ Alleinsteh. (ZY090+PY090)	2604	1461	1823	2089	1556	1844	2450	2938	4114	2378	3807	1509	2148	6238	5797	2949	/

Brutto-Einkommen aus Regel- und Zusatzsicherung (einschl. KLG) und aus anderen Renten - Anteil der Bezieher/innen

Teilgesamtheit: Frauen ab 55 Jahren (ohne Heimbewohner) - a l t e L ä n d e r (mit West-Berlin)

	Frauen - Tätigkeitsniveau																
	Alle +--- Arbeiter ---+				Angestellte				Beamte, Berufssol.++		Selbstständige				Mit-		
Frauen+	Ange- lernt	Fach- arbeiter	Meister Polier	Ange- lernt	Einf. Fachkr.	Mittl. Fachkr.	Gehob. Fachkr.	Hochq./ leit.	Einf./ Mittl.D.	Gehob./ Höher.D.	Land- wirte	Hand- werker	Verkam. Freib.	Sonst. Freib.	Gewerbe treib.	hel- fende	
Basis hochger. (in Tsd.)	11302	2350	885	19	625	2018	2505	586	244	78	378	105	44	51	92	259	447
Basis ungewichtet	9540	2026	716	14	510	1661	2065	479	176	73	329	99	37	39	73	220	449
ZY010 Eigene RZSS (brutto)	66	77	70	(84)	69	67	68	64	52	64	49	40	72	40	38	55	61
ZY011 GRV insgesamt	64	77	70	(84)	69	67	68	64	52	23	13	40	72	37	38	55	61
ZY015 reine KLG	0	0	0	-	0	0	0	0	-	-	-	1	1	-	-	1	2
ZY016 GRV o. r. KLG	64	76	70	(84)	69	66	68	64	52	23	13	39	71	37	38	54	59
ZY012 BAV	6	6	5	(10)	7	6	9	11	6	-	-	-	-	-	1	1	1
ZY013 ZÖD	8	5	4	-	7	9	17	17	15	2	-	-	-	5	1	0	1
ZY014 BV	2	-	-	-	-	-	-	-	-	59	46	-	-	-	-	-	-
ZY110 Abgeleitete RZSS (brutto)	29	40	29	(38)	35	26	22	18	24	22	8	15	48	11	13	28	40
ZY111 GRV	27	39	28	(38)	32	25	20	16	23	12	3	15	48	10	13	26	38
ZY112 BAV	5	6	6	(14)	5	5	5	3	3	2	1	1	4	2	4	3	3
ZY113 ZÖD	3	3	2	(11)	4	3	2	2	3	4	0	-	3	-	1	0	4
ZY114 BV	3	2	2	-	4	3	4	2	1	10	5	-	-	2	2	2	2
Eigene o. abgeleit. RZSS	71	82	73	(84)	74	70	71	66	60	72	51	44	72	43	42	60	75
Eig. o. abgel. GRV	69	82	73	(84)	74	70	71	66	59	27	15	44	72	39	42	60	73
Eigene u. abgeleit. RZSS	24	35	26	(38)	30	23	19	16	16	14	6	11	48	8	9	22	27
Eig. u. abgel. GRV	22	34	25	(38)	27	21	17	15	15	8	1	11	48	7	9	20	26
ZY020 Andere eigene Renten	5	3	2	(8)	4	3	4	7	9	7	2	73	2	60	8	5	21
ZY021 AdL	2	0	0	-	0	0	-	0	-	-	-	73	-	-	-	1	17
ZY022 BSV	0	-	-	-	-	-	0	0	2	-	-	-	-	55	1	-	-
ZY023 GUV	0	1	0	-	0	0	0	0	-	-	-	1	-	5	-	1	1
ZY024 KOV	0	0	-	-	0	0	0	0	-	-	-	-	-	-	-	-	0
ZY027 Priv. Versicherung	2	1	1	(8)	2	2	3	4	5	1	1	1	2	10	3	4	2
ZY031 Auslandsrente	1	0	0	-	1	1	1	2	2	4	0	-	-	-	3	-	1
ZY025 Sonstige Renten	0	0	-	-	-	0	0	1	-	2	-	-	-	-	-	-	0
ZY120 Andere abgeleit. Renten	4	3	2	-	3	2	2	2	4	3	1	31	5	2	2	4	27
ZY121 AdL	2	1	-	-	1	0	0	0	-	-	0	31	-	-	-	1	23
ZY122 BSV	0	0	-	-	0	0	1	0	2	-	0	-	-	2	1	-	1
ZY123 GUV	0	1	1	-	0	1	0	0	1	-	-	1	2	-	-	-	1
ZY124 KOV	1	1	1	-	1	1	0	1	-	3	1	2	-	-	1	1	2
ZY131 Auslandsrente	0	0	0	-	0	0	0	0	-	-	0	-	-	-	-	1	-
ZY125 Sonstige Renten	0	0	0	-	-	0	0	0	-	-	-	1	-	-	-	0	1
ZY030 Eig. Renten (ZY010+ZY020)	67	77	70	(84)	70	67	69	66	54	68	50	81	72	65	40	56	71
ZY130 Abg. Renten (ZY110+ZY120)	30	41	30	(38)	36	27	23	19	24	22	9	37	48	11	14	29	55
ZY035 Renten ins. (ZY030+ZY130)	73	82	74	(84)	75	70	72	68	62	76	51	86	72	66	43	61	88

* TNS INFRATEST SOZIALFORSCHUNG *

Persönliche und haushaltsbezogene Einkommen, Einkommenssummen, Abzüge und Nettoeinkommen - Anteil der Bezieher/innen

Teilgesamtheit: Frauen ab 55 Jahren (ohne Heimbewohner) - a l t e L ä n d e r (mit West-Berlin)

	Frauen - Tätigkeitsniveau																
	Alle Arbeiter				Angestellte					Beamte, Berufssol.		Selbstständige				Mit-	
Frauen+	Ange- lernt	Fach- arbeiter	Meister- Polier	Ange- lernt	Einf. Fachkr.	Mittl. Fachkr.	Gehob. Fachkr.	Hochq./ leit.	Einf./ Mittl.D.	Gehob./ Höher.D.	Land- wirte	Hand- werker	Verkam. Freib.	Sonst. Freib.	Gewerbe- treib.	hel- fende	
Basis hochger. (in Tsd.)	11302	2350	885	19	625	2018	2505	586	244	78	378	105	44	51	92	259	447
Basis ungewichtet	9540	2026	716	14	510	1661	2065	479	176	73	329	99	37	39	73	220	449
ZY040 Erwerbs- und weitere persönliche Einkommen	20	15	16	-	18	20	24	30	42	24	48	7	22	44	64	34	8
dar.: ZY041+ZY042 Erwerbseink.	19	13	14	-	15	18	23	29	42	24	48	6	22	44	62	32	7
ZY043 Arbeitslosenunterst.	1	1	1	-	2	1	1	1	-	-	-	-	-	-	-	-	-
ZY050 Persönliches Brutto- einkommen (ZY035+ZY040)	89	93	87	(84)	89	87	91	92	93	94	98	94	94	100	94	86	91
ZY060 Haushaltsbez. Einkommen	44	34	38	(44)	37	42	49	57	58	50	65	51	53	55	68	53	61
dar.: ZY061 Wohngeld	2	3	2	-	3	1	1	1	2	-	-	1	2	-	1	2	0
ZY062a SH als HLU incl. GS	2	3	1	-	2	2	1	1	5	-	-	1	3	-	1	5	2
ZY061a ALG II	2	4	2	-	5	1	1	0	4	-	-	-	-	-	-	3	-
ZY063+ZY064 Altent./Unter.	2	2	1	(12)	2	1	1	1	1	-	0	21	11	-	3	5	11
ZY065 Vermietung/Verpacht.	14	6	11	(22)	9	13	15	23	19	19	31	22	27	40	31	24	30
ZY066 Zinsen	28	18	23	(17)	18	28	37	43	40	37	47	20	24	42	42	25	33
ZY070 Bruttoeinkommen der Person (ZY050+ZY060)	95	97	94	(91)	95	94	97	98	100	95	100	97	97	100	97	95	98
ZY080 Pers. Steuern/Sozialabg.	85	84	81	(89)	80	83	91	92	92	92	99	83	97	100	92	86	88
ZY081 Lohn-/Einkommenst.	33	14	21	(25)	19	30	47	61	61	86	97	11	28	89	59	37	16
ZY082 Beitr. KV	83	83	78	(89)	79	80	88	90	92	90	97	81	92	100	89	80	84
ZY083+ZY084 Beitr. GRV/ALV	11	7	8	-	9	13	18	24	35	-	-	-	-	-	-	-	-
ZY085 Beitr. Pflegevers.	84	84	79	(89)	79	81	89	91	92	92	99	81	97	100	92	82	85
ZY090 Nettoeinkommen der Person (ZY070./ZY080)	95	97	93	(91)	95	93	96	96	100	94	100	97	97	100	95	95	98
PY070 Bruttoeinkomm. d. Ehepart.	52	44	59	(50)	49	59	55	52	41	61	55	52	37	61	49	53	40
PY090 Nettoeinkomm. d. Ehepart.	52	44	59	(50)	49	59	55	52	41	61	54	52	35	61	49	53	40
HY070 Bruttoeink. d. Ehepaares/ Alleinsteh. (ZY070+PY070)	100	100	100	(100)	100	100	100	100	100	100	100	100	100	100	100	100	100
HY090 Nettoeink. d. Ehepaares/ Alleinsteh. (ZY090+PY090)	100	100	100	(100)	100	100	100	100	100	100	100	100	100	100	99	99	100
Wohnungseigentum/Mietfrei	62	50	57	(64)	53	63	64	66	56	67	77	97	83	85	68	75	92

Persönliche und haushaltsbezogene Einkommen, Einkommenssummen, Abzüge und Nettoeinkommen - Betrag je Bezieher/in

Teilgesamtheit: Frauen ab 55 Jahren (ohne Heimbewohner) - a l t e L ä n d e r (mit West-Berlin)

	Frauen - Tätigkeitsniveau																			
	Alle Frauen				Arbeiter					Angestellte					Beamte, Berufssol.		Selbstständige			Mithelfende
		Ange- lernt	Fach- arbeiter	Meister- Polier	Ange- lernt	Einf. Fachkr.	Mittl. Fachkr.	Gehob. Fachkr.	Hochq./ leit.	Einf./ Mittl.D.	Gehob./ Höher.D.	Land- wirte	Hand- werker	Verkam. Freib.	Sonst. Freib.	Gewerbe- treib.				
Basis hochger. (in Tsd.)	11302	2350	885	19	625	2018	2505	586	244	78	378	105	44	51	92	259	447			
Basis ungewichtet	9540	2026	716	14	510	1661	2065	479	176	73	329	99	37	39	73	220	449			
ZY040 Erwerbs- und weitere persönliche Einkommen	1668	863	968	-	881	1207	1712	2344	3241	(2182)	3409	/	/	(4258)	1812	1535	(506)			
dar.: ZY041+ZY042 Erwerbseink.	1756	907	1009	-	960	1278	1785	2416	3270	(2182)	3414	/	/	(4258)	1847	1583	(503)			
ZY043 Arbeitslosenunterst.	695	(617)	/	-	/	(619)	(695)	/	-	-	-	-	-	-	-	-	-			
ZY050 Persönliches Brutto- einkommen (ZY035+ZY040)	1216	883	925	(987)	930	1036	1380	1794	2448	1996	3041	595	1293	3347	1699	1185	695			
ZY060 Haushaltsbez. Einkommen	424	234	246	/	284	731	323	440	697	177	535	302	(690)	(1879)	390	564	444			
dar.: ZY061 Wohngeld	91	79	(90)	-	(78)	(75)	(119)	/	/	-	-	/	/	-	/	/	/			
ZY062a SH als HLU incl. GS	314	299	(223)	-	/	(344)	(303)	/	(467)	-	-	/	/	-	/	(225)	/			
ZY061a ALG II	530	533	(529)	-	(464)	(589)	(568)	/	/	-	-	-	-	-	-	/	-			
ZY063+ZY064 Altent./Unter.	444	196	/	/	/	(538)	(642)	/	/	-	/	(215)	/	-	/	(575)	367			
ZY065 Vermietung/Verpacht.	765	335	473	/	458	1779	455	624	1238	(250)	761	(419)	/	(1377)	(393)	715	578			
ZY066 Zinsen	154	95	86	/	103	144	160	195	219	91	199	(74)	/	(1081)	181	252	127			
ZY070 Bruttoeinkommen der Person (ZY050+ZY060)	1332	924	958	(1133)	986	1286	1456	1938	2700	2066	3328	732	1630	4377	1914	1378	927			
ZY080 Pers. Steuern/Sozialabg.	274	122	143	(120)	152	285	274	444	785	427	931	110	418	1354	589	331	137			
ZY081 Lohn-/Einkommenst.	293	76	112	/	100	402	169	277	625	207	661	/	/	1002	447	372	221			
ZY082 Beitr. KV	115	80	84	(79)	95	96	122	155	192	215	266	89	161	416	281	157	86			
ZY083+ZY084 Beitr. GRV/ALV	226	152	172	-	159	189	238	305	383	-	-	-	-	-	-	-	-			
ZY085 Beitr. Pflegevers.	21	17	17	(20)	18	19	24	28	34	22	23	10	26	46	33	24	14			
ZY090 Nettoeinkommen der Person (ZY070./ZY080)	1093	819	839	(1017)	859	1037	1209	1554	1974	1684	2407	637	1212	3023	1379	1089	804			
PY070 Bruttoeinkomm. d. Ehepart.	2601	1750	2026	/	1942	2856	2895	3550	4656	2459	4532	1209	(3302)	(6251)	4437	2549	1802			
PY090 Nettoeinkomm. d. Ehepart.	2087	1493	1721	/	1646	2273	2335	2737	3163	1956	3282	988	(2552)	(4422)	3178	1973	1471			
HY070 Bruttoeink. d. Ehepaares/ Alleinsteh. (ZY070+PY070)	2625	1667	2093	(1846)	1892	2877	3011	3765	4577	3463	5816	1347	2798	8204	4013	2671	1626			
HY090 Nettoeink. d. Ehepaares/ Alleinsteh. (ZY090+PY090)	2122	1450	1797	(1675)	1623	2298	2450	2930	3249	2765	4199	1139	2068	5731	2859	2097	1373			

PROZENT SENKRECHT

Brutto-Einkommen aus Regel- und Zusatzsicherung (einschl. KLG) und aus anderen Renten - Anteil der Bezieher/innen

Teilgesamtheit: Frauen ab 55 Jahren - ohne reine KLG (ohne Heimbewohner) - a l t e L ä n d e r (mit West-Berlin)

	Frauen - Tätigkeitsniveau																	
	Alle Frauen				Arbeiter					Angestellte				Beamte, Berufssol.		Selbstständige		
	Ange- lernt	Fach- arbeiter	Meister- Polier		Ange- lernt	Einf. Fachkr.	Mittl. Fachkr.	Gehob. Fachkr.	Hochq./ leit.		Einf./ Mittl.D.	Gehob./ Höher.D.	Land- wirte	Hand- werker	Verkam. Freib.	Sonst. Freib.	Gewerbe- treib.	
Basis hochger. (in Tsd.)	11254	2344	882	19	624	2015	2503	586	244	78	378	104	43	51	92	258	438	
Basis ungewichtet	9434	2013	709	14	507	1655	2060	478	176	73	329	96	36	39	73	216	426	
ZY010 Eigene RZSS (brutto)	65	77	70	(84)	69	67	68	64	52	64	49	39	72	40	38	54	60	
ZY011 GRV insgesamt	64	77	70	(84)	69	67	68	64	52	23	13	39	72	37	38	54	60	
ZY015 reine KLG	-	-	-	-	-	-	-	-	-	-	-	-	-	-	-	-	-	
ZY016 GRV o. r. KLG	64	77	70	(84)	69	67	68	64	52	23	13	39	72	37	38	54	60	
ZY012 BAV	6	6	5	(10)	7	6	9	11	6	-	-	-	-	-	1	1	1	
ZY013 ZÖD	8	5	4	-	7	9	17	17	15	2	-	-	-	5	1	0	1	
ZY014 BV	2	-	-	-	-	-	-	-	-	59	46	-	-	-	-	-	-	
ZY110 Abgeleitete RZSS (brutto)	29	40	29	(38)	35	26	22	18	24	22	8	15	47	11	13	27	40	
ZY111 GRV	27	39	28	(38)	32	25	20	16	23	12	3	15	47	10	13	25	38	
ZY112 BAV	5	6	6	(14)	5	5	5	3	3	2	1	1	3	2	4	3	3	
ZY113 ZÖD	3	3	2	(11)	4	3	2	2	3	4	0	-	3	-	1	0	4	
ZY114 BV	3	2	2	-	4	3	3	2	1	10	5	-	-	2	2	2	2	
Eigene o. abgeleit. RZSS	71	82	73	(84)	74	70	71	66	60	72	51	44	72	43	42	60	74	
Eig. o. abgel. GRV	69	81	73	(84)	74	70	71	66	59	27	15	44	72	39	42	60	73	
Eigene u. abgeleit. RZSS	23	35	26	(38)	30	23	19	16	16	14	6	11	47	8	9	21	26	
Eig. u. abgel. GRV	22	34	25	(38)	27	21	17	15	15	8	1	11	47	7	9	20	25	
ZY020 Andere eigene Renten	5	3	2	(8)	4	3	4	7	9	7	2	73	2	60	8	5	22	
ZY021 AdL	2	0	0	-	0	0	-	0	-	-	-	73	-	-	-	1	17	
ZY022 BSV	0	-	-	-	-	-	0	0	2	-	-	-	-	55	1	-	-	
ZY023 GUV	0	1	0	-	0	0	0	0	-	-	-	1	-	5	-	1	1	
ZY024 KOV	0	0	-	-	0	0	0	0	-	-	-	-	-	-	-	-	0	
ZY027 Priv. Versicherung	2	1	1	(8)	2	2	3	4	5	1	1	1	2	10	3	4	2	
ZY031 Auslandsrente	1	0	0	-	1	1	1	2	2	4	0	-	-	-	3	-	1	
ZY025 Sonstige Renten	0	0	-	-	-	0	0	1	-	2	-	-	-	-	-	-	0	
ZY120 Andere abgeleit. Renten	3	3	1	-	3	2	2	2	4	3	1	31	5	2	2	4	26	
ZY121 AdL	2	1	-	-	1	0	0	0	-	-	0	31	-	-	-	1	23	
ZY122 BSV	0	0	-	-	0	0	1	0	2	-	0	-	-	2	1	-	1	
ZY123 GUV	0	1	1	-	0	1	0	0	1	-	-	1	2	-	-	-	1	
ZY124 KOV	1	1	1	-	1	1	0	1	-	3	1	1	-	-	1	1	2	
ZY131 Auslandsrente	0	0	0	-	0	0	0	0	-	-	0	-	-	-	-	1	-	
ZY125 Sonstige Renten	0	0	0	-	-	0	0	0	-	-	-	1	-	-	-	0	1	
ZY030 Eig. Renten (ZY010+ZY020)	67	77	70	(84)	70	67	69	66	54	68	50	81	72	65	40	56	70	
ZY130 Abg. Renten (ZY110+ZY120)	30	40	29	(38)	35	26	23	19	24	22	9	37	47	11	14	29	54	
ZY035 Renten ins. (ZY030+ZY130)	72	82	74	(84)	75	70	72	68	62	76	51	86	72	66	43	61	87	

* TNS INFRATEST SOZIALFORSCHUNG *

Brutto-Einkommen aus Regel- und Zusatzsicherung (einschl. KLG) und aus anderen Renten - Betrag je Bezieher/in

Teilgesamtheit: Frauen ab 55 Jahren - ohne reine KLG (ohne Heimbewohner) - a l t e L ä n d e r (mit West-Berlin)

	Frauen - Tätigkeitsniveau																	
	Alle Frauen				Arbeiter					Angestellte				Beamte, Berufssol.		Selbstständige		
	Alle	Arbeiter	Angestellte	Beamte, Berufssol.	Selbstständige	Mithelfende												
	lernt	erlernt	Polier	erlernt	Einf. Fachkr.	Mittl. Fachkr.	Gehob. Fachkr.	Hochq./ leit.	Einf./ Mittl.D.	Gehob./ Höher.D.	Landwirte	Handwerker	Verkam. Freib.	Sonst. Freib.	Gewerbe treib.			
Basis hochger. (in Tsd.)	11254	2344	882	19	624	2015	2503	586	244	78	378	104	43	51	92	258	438	
Basis ungewichtet	9434	2013	709	14	507	1655	2060	478	176	73	329	96	36	39	73	216	426	
ZY010 Eigene RZSS (brutto)	693	491	537	(607)	519	588	882	1103	1209	1585	2452	210	(380)	(721)	546	466	269	
ZY011 GRV insgesamt	582	469	513	(600)	481	541	775	942	1023	(345)	422	210	(380)	(774)	525	455	266	
ZY015 reine KLG	-	-	-	-	-	-	-	-	-	-	-	-	-	-	-	-	-	
ZY016 GRV o. r. KLG	582	469	513	(600)	481	541	775	942	1023	(345)	422	210	(380)	(774)	525	455	266	
ZY012 BAV	228	134	95	/	139	186	265	465	(645)	-	-	-	-	-	/	/	/	
ZY013 ZÖD	272	182	(288)	-	220	223	296	336	(446)	/	-	-	-	/	/	/	/	
ZY014 BV	2336	-	-	-	-	-	-	-	-	1583	2537	-	-	-	-	-	-	
ZY110 Abgeleitete RZSS (brutto)	864	749	893	/	850	942	992	1026	725	(1244)	(1480)	(329)	(608)	/	(1488)	740	626	
ZY111 GRV	703	675	783	/	694	760	746	682	601	(575)	(624)	(326)	(587)	/	(642)	626	551	
ZY112 BAV	292	140	170	/	317	320	350	(800)	/	/	/	/	/	/	/	/	(291)	
ZY113 ZÖD	253	195	(243)	/	(254)	299	238	/	/	/	/	-	/	-	/	/	(211)	
ZY114 BV	1410	1095	(1068)	-	(1312)	1279	1501	(1775)	/	/	(1969)	-	-	/	/	/	/	
Eigene o. abgeleit. RZSS	991	826	867	(936)	883	913	1153	1352	1350	1795	2596	302	(780)	(1011)	941	754	556	
Eig. o. abgel. GRV	812	763	791	(890)	751	782	952	1087	1127	(544)	488	301	(766)	(925)	670	676	508	
Eigene u. abgeleit. RZSS	1420	1198	1353	/	1316	1450	1807	2017	1781	(2456)	(3280)	(589)	(992)	/	/	1197	828	
Eig. u. abgel. GRV	1198	1105	1202	/	1134	1233	1460	1535	(1496)	/	/	(584)	(971)	/	/	1054	789	
ZY020 Andere eigene Renten	407	284	(182)	/	(213)	258	322	463	(805)	/	(266)	316	/	(1717)	/	(390)	282	
ZY021 AdL	288	(265)	/	-	/	/	-	/	-	-	-	311	-	-	-	/	275	
ZY022 BSV	(1666)	-	-	-	-	-	/	/	/	-	-	-	-	(1649)	/	-	-	
ZY023 GUV	386	(406)	/	-	/	/	(442)	/	-	-	-	/	-	/	-	/	/	
ZY024 KOV	(412)	/	-	-	/	/	/	/	-	-	-	-	-	-	-	-	/	
ZY027 Priv. Versicherung	332	(188)	/	/	/	(264)	345	(326)	(422)	/	/	/	/	/	/	/	/	
ZY031 Auslandsrente	244	/	/	-	/	(176)	(157)	/	/	/	/	-	-	-	/	-	/	
ZY025 Sonstige Renten	(373)	/	-	-	-	/	/	/	-	/	-	-	-	-	-	-	/	
ZY120 Andere abgeleit. Renten	490	396	(568)	-	(381)	599	650	(683)	/	/	/	431	/	/	/	/	464	
ZY121 AdL	369	(317)	-	-	/	/	/	/	-	-	/	379	-	-	-	/	371	
ZY122 BSV	897	/	-	-	/	/	(830)	/	/	-	/	-	-	/	-	-	/	
ZY123 GUV	671	(440)	/	-	/	/	/	/	/	-	-	/	/	-	-	-	/	
ZY124 KOV	438	(415)	/	-	/	(400)	/	/	-	/	/	/	-	-	/	/	/	
ZY131 Auslandsrente	(309)	/	/	-	/	/	/	/	-	-	/	-	-	-	-	/	-	
ZY125 Sonstige Renten	(550)	/	/	-	-	/	/	/	-	-	-	/	-	-	-	/	/	
ZY030 Eig. Renten (ZY010+ZY020)	709	500	540	(659)	528	594	896	1127	1301	1584	2452	386	(384)	(2029)	609	488	317	
ZY130 Abg. Renten (ZY110+ZY120)	886	766	915	/	869	976	1019	1056	891	(1303)	1444	498	(654)	/	(1421)	748	687	
ZY035 Renten ins. (ZY030+ZY130)	1021	846	879	(987)	903	934	1178	1391	1490	1799	2605	576	(814)	(2226)	1011	803	679	

* TNS INFRATEST SOZIALFORSCHUNG *

Persönliche und haushaltsbezogene Einkommen, Einkommenssummen, Abzüge und Nettoeinkommen - Anteil der Bezieher/innen

Teilgesamtheit: Frauen ab 55 Jahren - ohne reine KLG (ohne Heimbewohner) - a l t e L ä n d e r (mit West-Berlin)

	Frauen - Tätigkeitsniveau																
	Alle Arbeiter				Angestellte					Beamte, Berufssol.		Selbstständige				Mit-	
Frauen+	Ange- lernt	Fach- arbeiter	Meister Polier	Ange- lernt	Einf. Fachkr.	Mittl. Fachkr.	Gehob. Fachkr.	Hochq./ leit.	Einf./ Mittl.D.	Gehob./ Höher.D.	Land- wirte	Hand- werker	Verkam. Freib.	Sonst. Freib.	Gewerbe treib.	hel- fende	
Basis hochger. (in Tsd.)	11254	2344	882	19	624	2015	2503	586	244	78	378	104	43	51	92	258	438
Basis ungewichtet	9434	2013	709	14	507	1655	2060	478	176	73	329	96	36	39	73	216	426
ZY040 Erwerbs- und weitere persönliche Einkommen	21	15	16	-	18	20	24	30	42	24	48	8	22	44	64	34	8
dar.: ZY041+ZY042 Erwerbseink.	19	13	14	-	15	18	23	29	42	24	48	6	22	44	62	32	7
ZY043 Arbeitslosenunterst.	1	1	1	-	2	1	1	1	-	-	-	-	-	-	-	-	-
ZY050 Persönliches Brutto- einkommen (ZY035+ZY040)	89	93	87	(84)	89	87	91	92	93	94	98	93	94	100	94	86	91
ZY060 Haushaltsbez. Einkommen	44	34	38	(44)	37	42	49	57	58	50	65	52	54	55	68	53	61
dar.: ZY061 Wohngeld	2	3	2	-	3	1	1	1	2	-	-	1	2	-	1	2	0
ZY062a SH als HLU incl. GS	2	4	1	-	2	2	1	1	5	-	-	1	3	-	1	5	2
ZY061a ALG II	2	4	2	-	5	1	1	0	4	-	-	-	-	-	-	3	-
ZY063+ZY064 Altent./Unter.	2	2	1	(12)	2	1	1	1	1	-	0	22	11	-	3	4	10
ZY065 Vermietung/Verpacht.	14	6	11	(22)	9	14	15	23	19	19	31	22	27	40	31	24	31
ZY066 Zinsen	28	18	23	(17)	18	28	37	43	40	37	47	20	24	42	42	25	32
ZY070 Bruttoeinkommen der Person (ZY050+ZY060)	95	97	94	(91)	95	94	97	98	100	95	100	97	97	100	97	95	97
ZY080 Pers. Steuern/Sozialabg.	85	84	81	(89)	80	83	91	92	92	92	99	83	97	100	92	86	87
ZY081 Lohn-/Einkommenst.	33	14	21	(25)	19	30	47	61	61	86	97	11	28	89	59	38	17
ZY082 Beitr. KV	83	83	77	(89)	79	80	88	90	92	90	97	80	92	100	89	79	84
ZY083+ZY084 Beitr. GRV/ALV	11	7	8	-	9	13	18	24	35	-	-	-	-	-	-	-	-
ZY085 Beitr. Pflegevers.	84	84	79	(89)	79	81	89	91	92	92	99	80	97	100	92	82	84
ZY090 Nettoeinkommen der Person (ZY070./ZY080)	95	97	93	(91)	95	93	96	96	100	94	100	97	97	100	95	94	97
PY070 Bruttoeinkomm. d. Ehepart.	52	44	59	(50)	49	59	55	52	41	61	55	53	37	61	49	53	41
PY090 Nettoeinkomm. d. Ehepart.	52	44	59	(50)	49	59	55	52	41	61	54	53	35	61	49	53	40
HY070 Bruttoeink. d. Ehepaares/ Alleinsteh. (ZY070+PY070)	100	100	100	(100)	100	100	100	100	100	100	100	100	100	100	100	100	100
HY090 Nettoeink. d. Ehepaares/ Alleinsteh. (ZY090+PY090)	100	100	100	(100)	100	100	100	100	100	100	100	100	100	100	99	99	100
Wohnungseigentum/Mietfrei	62	50	57	(64)	53	63	64	66	56	67	77	97	83	85	68	75	92

Persönliche und haushaltsbezogene Einkommen, Einkommenssummen, Abzüge und Nettoeinkommen - Betrag je Bezieher/in

EUR/MONAT

Teilgesamtheit: Frauen ab 55 Jahren - ohne reine KLG (ohne Heimbewohner) - a l t e L ä n d e r (mit West-Berlin)

	Frauen - Tätigkeitsniveau																
	Alle Arbeiter				Angestellte					Beamte, Berufssol.		Selbstständige				Mittel-	
	Frauen+	Ange- lernt	Fach- arbeiter	Meister Polier	Ange- lernt	Einf. Fachkr.	Mittl. Fachkr.	Gehob. Fachkr.	Hochq./ leit.	Einf./ Mittl.D.	Gehob./ Höher.D.	Land- wirte	Hand- werker	Verkam. Freib.	Sonst. Freib.		Gewerbe treib.
Basis hochger. (in Tsd.)	11254	2344	882	19	624	2015	2503	586	244	78	378	104	43	51	92	258	438
Basis ungewichtet	9434	2013	709	14	507	1655	2060	478	176	73	329	96	36	39	73	216	426
ZY040 Erwerbs- und weitere persönliche Einkommen	1668	863	968	-	881	1207	1712	2344	3241	(2182)	3409	/	/	(4258)	1812	1535	(506)
dar.: ZY041+ZY042 Erwerbseink.	1756	907	1009	-	960	1278	1785	2416	3270	(2182)	3414	/	/	(4258)	1847	1583	(503)
ZY043 Arbeitslosenunterst.	695	(617)	/	-	/	(619)	(695)	/	-	-	-	-	-	-	-	-	-
ZY050 Persönliches Brutto- einkommen (ZY035+ZY040)	1217	882	922	(987)	930	1036	1380	1793	2448	1996	3041	594	1299	3347	1699	1189	696
ZY060 Haushaltsbez. Einkommen	424	234	246	/	285	732	323	440	697	177	535	303	(690)	(1879)	390	560	449
dar.: ZY061 Wohngeld	91	80	(89)	-	(78)	(75)	(119)	/	/	-	-	/	/	-	/	/	/
ZY062a SH als HLU incl. GS	314	299	(223)	-	/	(344)	(303)	/	(467)	-	-	/	/	-	/	(225)	/
ZY061a ALG II	530	533	(529)	-	(464)	(589)	(568)	/	/	-	-	-	-	-	-	/	-
ZY063+ZY064 Altent./Unter.	443	196	/	/	/	(538)	(642)	/	/	-	/	(215)	/	-	/	/	375
ZY065 Vermietung/Verpacht.	766	335	473	/	458	1779	455	624	1238	(250)	761	(419)	/	(1377)	(393)	717	580
ZY066 Zinsen	154	95	86	/	104	144	160	195	219	91	199	(74)	/	(1081)	181	253	128
ZY070 Bruttoeinkommen der Person (ZY050+ZY060)	1333	923	956	(1133)	986	1286	1456	1938	2700	2066	3328	732	1638	4377	1914	1377	931
ZY080 Pers. Steuern/Sozialabg.	275	121	143	(120)	152	286	274	445	785	427	931	111	421	1354	589	333	138
ZY081 Lohn-/Einkommenst.	294	75	112	/	100	402	169	277	625	207	661	/	/	1002	447	372	221
ZY082 Beitr. KV	115	80	83	(79)	95	96	122	155	192	215	266	89	162	416	281	158	86
ZY083+ZY084 Beitr. GRV/ALV	226	152	172	-	159	189	238	305	383	-	-	-	-	-	-	-	-
ZY085 Beitr. Pflegevers.	21	17	17	(20)	18	19	24	28	34	22	23	10	26	46	33	24	14
ZY090 Nettoeinkommen der Person (ZY070./ZY080)	1093	818	838	(1017)	859	1036	1209	1554	1974	1684	2407	637	1217	3023	1379	1087	808
PY070 Bruttoeinkomm. d. Ehepart.	2602	1750	2026	/	1942	2856	2895	3550	4656	2459	4532	1209	(3302)	(6251)	4437	2549	1803
PY090 Nettoeinkomm. d. Ehepart.	2087	1493	1721	/	1646	2273	2335	2737	3163	1956	3282	988	(2552)	(4422)	3178	1973	1470
HY070 Bruttoeink. d. Ehepaares/ Alleinsteh. (ZY070+PY070)	2631	1668	2095	(1846)	1894	2879	3012	3766	4577	3463	5816	1354	2818	8204	4013	2678	1641
HY090 Nettoeink. d. Ehepaares/ Alleinsteh. (ZY090+PY090)	2126	1451	1799	(1675)	1624	2299	2451	2931	3249	2765	4199	1144	2082	5731	2859	2101	1385

* TNS INFRATEST SOZIALFORSCHUNG *

PROZENT SENKRECHT

Brutto-Einkommen aus Regel- und Zusatzsicherung (einschl. KLG) und aus anderen Renten - Anteil der Bezieher/innen

Teilgesamtheit: Männer ab 65 Jahren (ohne Heimbewohner) - a l t e L ä n d e r (mit West-Berlin)

	M ä n n e r - T ä t i g k e i t s n i v e a u																
	Alle +--- Arbeiter +---				Angestellte +---					Beamte, Berufssol. +---		Selbstständige +---				Mit- hel- fende	
	Männer+	Ange- lernt	Fach- arbeiter	Meister Polier	Ange- lernt	Einf. Fachkr.	Mittl. Fachkr.	Gehob. Fachkr.	Hochq./ leit.	Einf./ Mittl.D.	Gehob./ Höher.D.	Land- wirte	Hand- werker	Verkam. Freib.	Sonst. Freib.		Gewerbe treib.
Basis hochger. (in Tsd.)	5773	573	1270	249	56	241	766	509	594	226	441	162	182	115	62	271	6
Basis ungewichtet	5213	493	1088	216	45	205	661	438	525	217	576	155	157	98	54	238	6
ZY010 Eigene RZSS (brutto)	96	98	100	100	100	99	99	98	98	100	99	41	99	63	91	95	[100]
ZY011 GRV insgesamt	89	98	100	100	100	99	99	98	97	59	32	41	99	61	89	94	[100]
ZY015 reine KLG	-	-	-	-	-	-	-	-	-	-	-	-	-	-	-	-	-
ZY016 GRV o. r. KLG	89	98	100	100	100	99	99	98	97	59	32	41	99	61	89	94	[100]
ZY012 BAV	31	30	33	38	18	28	45	46	58	0	1	1	6	5	20	11	[22]
ZY013 ZÖD	10	7	9	6	21	24	19	19	12	1	2	0	1	2	1	2	-
ZY014 BV	12	-	-	-	-	-	0	-	0	100	98	-	-	0	2	-	-
ZY110 Abgeleitete RZSS (brutto)	5	5	5	5	-	3	5	7	2	4	1	4	14	2	3	6	-
ZY111 GRV	5	5	5	5	-	3	5	7	2	4	1	4	14	2	3	6	-
ZY112 BAV	-	-	-	-	-	-	-	-	-	-	-	-	-	-	-	-	-
ZY113 ZÖD	-	-	-	-	-	-	-	-	-	-	-	-	-	-	-	-	-
ZY114 BV	-	-	-	-	-	-	-	-	-	-	-	-	-	-	-	-	-
Eigene o. abgeleit. RZSS	96	98	100	100	100	99	99	98	98	100	99	45	99	65	91	95	[100]
Eig. o. abgel. GRV	89	98	100	100	100	99	99	98	97	60	32	45	99	63	89	94	[100]
Eigene u. abgeleit. RZSS	4	5	5	5	-	3	5	7	2	4	1	1	14	-	3	6	-
Eig. u. abgel. GRV	4	5	5	5	-	3	5	6	2	4	0	1	14	-	3	6	-
ZY020 Andere eigene Renten	15	13	8	13	17	7	10	13	14	6	5	97	26	68	17	19	[47]
ZY021 AdL	4	6	1	2	8	1	1	1	-	0	-	97	-	-	-	2	[47]
ZY022 BSV	1	-	-	-	-	-	-	0	1	-	-	-	-	61	-	-	-
ZY023 GUV	3	3	4	6	2	3	2	2	2	2	1	8	3	1	4	2	-
ZY024 KOV	1	1	1	1	2	1	2	3	1	3	2	1	0	0	2	2	-
ZY027 Priv. Versicherung	4	1	2	5	3	0	4	4	7	2	2	4	21	14	9	10	[21]
ZY031 Auslandsrente	1	2	1	-	2	1	1	2	2	-	1	-	3	-	2	2	-
ZY025 Sonstige Renten	1	1	0	0	-	-	1	2	1	0	1	-	1	2	4	1	-
ZY120 Andere abgeleit. Renten	-	-	-	-	-	-	-	-	-	-	-	-	-	-	-	-	-
ZY121 AdL	-	-	-	-	-	-	-	-	-	-	-	-	-	-	-	-	-
ZY122 BSV	-	-	-	-	-	-	-	-	-	-	-	-	-	-	-	-	-
ZY123 GUV	-	-	-	-	-	-	-	-	-	-	-	-	-	-	-	-	-
ZY124 KOV	-	-	-	-	-	-	-	-	-	-	-	-	-	-	-	-	-
ZY131 Auslandsrente	-	-	-	-	-	-	-	-	-	-	-	-	-	-	-	-	-
ZY125 Sonstige Renten	-	-	-	-	-	-	-	-	-	-	-	-	-	-	-	-	-
ZY030 Eig. Renten (ZY010+ZY020)	99	98	100	100	100	99	99	99	99	100	99	99	100	95	95	96	[100]
ZY130 Abg. Renten (ZY110+ZY120)	5	5	5	5	-	3	5	7	2	4	1	4	14	2	3	6	-
ZY035 Renten ins. (ZY030+ZY130)	99	98	100	100	100	99	99	99	99	100	99	99	100	95	95	96	[100]

* TNS INFRATEST SOZIALFORSCHUNG *

Brutto-Einkommen aus Regel- und Zusatzsicherung (einschl. KLG) und aus anderen Renten - Betrag je Bezieher/in

Teilgesamtheit: Männer ab 65 Jahren (ohne Heimbewohner) - a l t e L ä n d e r (mit West-Berlin)

	M ä n n e r - T ä t i g k e i t s n i v e a u																
	Alle +--- Arbeiter +---				Angestellte +---					Beamte, Berufssol. +---		Selbstständige +---				Mit- helfende	
	Männer+	Ange- lernt	Fach- arbeiter	Meister Polier	Ange- lernt	Einf. Fachkr.	Mittl. Fachkr.	Gehob. Fachkr.	Hochq./ leit.	Einf./ Mittl.D.	Gehob./ Höher.D.	Land- wirte	Hand- werker	Verkam. Freib.	Sonst. Freib.		Gewerbe treib.
Basis hochger. (in Tsd.)	5773	573	1270	249	56	241	766	509	594	226	441	162	182	115	62	271	6
Basis ungewichtet	5213	493	1088	216	45	205	661	438	525	217	576	155	157	98	54	238	6
ZY010 Eigene RZSS (brutto)	1719	1108	1380	1498	1240	1371	1734	1978	2661	2020	3378	443	820	1008	1080	1001	/
ZY011 GRV insgesamt	1242	1044	1292	1394	1141	1228	1468	1605	1641	302	348	439	799	874	769	790	/
ZY015 reine KLG	-	-	-	-	-	-	-	-	-	-	-	-	-	-	-	-	-
ZY016 GRV o. r. KLG	1242	1044	1292	1394	1141	1228	1468	1605	1641	302	348	439	799	874	769	790	/
ZY012 BAV	591	136	181	217	/	262	413	594	1546	/	/	/	/	/	(1087)	(1784)	/
ZY013 ZÖD	439	290	327	(336)	(247)	282	383	513	936	/	(342)	/	/	/	/	/	-
ZY014 BV	2787	-	-	-	-	-	/	-	/	1839	3281	-	-	/	/	-	-
ZY110 Abgeleitete RZSS (brutto)	291	(238)	248	(226)	-	(217)	343	(382)	(225)	(252)	/	/	(303)	/	/	(339)	-
ZY111 GRV	291	(238)	248	(226)	-	(217)	343	(382)	(225)	(252)	/	/	(303)	/	/	(339)	-
ZY112 BAV	-	-	-	-	-	-	-	-	-	-	-	-	-	-	-	-	-
ZY113 ZÖD	-	-	-	-	-	-	-	-	-	-	-	-	-	-	-	-	-
ZY114 BV	-	-	-	-	-	-	-	-	-	-	-	-	-	-	-	-	-
Eigene o. abgeleit. RZSS	1731	1118	1393	1509	1240	1378	1750	2003	2666	2031	3382	426	864	1006	1086	1023	/
Eig. o. abgel. GRV	1254	1055	1305	1406	1141	1236	1484	1628	1645	317	356	422	842	876	775	812	/
Eigene u. abgeleit. RZSS	1708	(1241)	1538	(1386)	-	(1718)	1947	(2119)	(2377)	(2357)	/	/	(1188)	-	/	(1568)	-
Eig. u. abgel. GRV	1420	(1213)	1447	(1336)	-	(1574)	1734	(1821)	(1489)	/	/	/	(1129)	-	/	(1211)	-
ZY020 Andere eigene Renten	661	336	325	453	/	(332)	374	351	911	(311)	331	518	590	2538	(556)	448	/
ZY021 AdL	468	(450)	(425)	/	/	/	/	/	-	/	-	487	-	-	-	/	/
ZY022 BSV	2578	-	-	-	-	-	-	-	/	-	-	-	-	2549	-	-	-
ZY023 GUV	434	(295)	422	(560)	/	/	(519)	/	/	/	/	(202)	/	/	/	/	-
ZY024 KOV	272	/	/	/	/	/	(345)	(149)	/	(302)	(297)	/	/	/	/	/	-
ZY027 Priv. Versicherung	475	/	(142)	/	/	/	(327)	(329)	714	/	(266)	/	472	(1033)	/	(532)	/
ZY031 Auslandsrente	262	(151)	(163)	-	/	/	/	/	(230)	-	/	-	/	/	/	/	-
ZY025 Sonstige Renten	568	/	/	/	-	-	/	/	/	/	/	-	/	/	/	/	-
ZY120 Andere abgeleit. Renten	-	-	-	-	-	-	-	-	-	-	-	-	-	-	-	-	-
ZY121 AdL	-	-	-	-	-	-	-	-	-	-	-	-	-	-	-	-	-
ZY122 BSV	-	-	-	-	-	-	-	-	-	-	-	-	-	-	-	-	-
ZY123 GUV	-	-	-	-	-	-	-	-	-	-	-	-	-	-	-	-	-
ZY124 KOV	-	-	-	-	-	-	-	-	-	-	-	-	-	-	-	-	-
ZY131 Auslandsrente	-	-	-	-	-	-	-	-	-	-	-	-	-	-	-	-	-
ZY125 Sonstige Renten	-	-	-	-	-	-	-	-	-	-	-	-	-	-	-	-	-
ZY030 Eig. Renten (ZY010+ZY020)	1773	1150	1407	1557	1296	1394	1764	2018	2784	2040	3382	691	966	2497	1135	1078	/
ZY130 Abg. Renten (ZY110+ZY120)	291	(238)	248	(226)	-	(217)	343	(382)	(225)	(252)	/	/	(303)	/	/	(339)	-
ZY035 Renten ins. (ZY030+ZY130)	1786	1161	1420	1569	1296	1402	1780	2044	2789	2051	3386	697	1009	2516	1141	1100	/

* TNS INFRATEST SOZIALFORSCHUNG *

Persönliche und haushaltsbezogene Einkommen, Einkommenssummen, Abzüge und Nettoeinkommen - Anteil der Bezieher/innen

Teilgesamtheit: Männer ab 65 Jahren (ohne Heimbewohner) - a l t e L ä n d e r (mit West-Berlin)

	Männer - Tätigkeitsniveau																
	Alle +--- Arbeiter +---				Angestellte +---					Beamte, Berufssol. +---		Selbstständige +---				Mit-	
Männer+	Ange-	Fach-	Meister	Ange-	Einf.	Mittl.	Gehob.	Hochq./	Einf./	Gehob./	Land-	Hand-	Verkam.	Sonst.	Gewerbe	hel-	
	lernt	arbeiter	Polier	lernt	Fachkr.	Fachkr.	Fachkr.	leit.	Mittl.D.	Höher.D.	wirte	werker	Freib.	Freib.	treib.	fende	
Basis hochger. (in Tsd.)	5773	573	1270	249	56	241	766	509	594	226	441	162	182	115	62	271	6
Basis ungewichtet	5213	493	1088	216	45	205	661	438	525	217	576	155	157	98	54	238	6
ZY040 Erwerbs- und weitere persönliche Einkommen	7	5	3	5	2	6	4	6	11	3	4	7	18	33	27	24	-
dar.: ZY041+ZY042 Erwerbseink.	7	4	3	5	-	5	3	6	11	2	4	7	16	33	25	24	-
ZY043 Arbeitslosenunterst.	0	-	-	-	-	-	-	-	0	-	-	-	-	-	-	-	-
ZY050 Persönliches Brutto- einkommen (ZY035+ZY040)	99	99	100	100	100	99	100	99	99	100	100	100	100	97	96	98	[100]
ZY060 Haushaltsbez. Einkommen	44	26	26	38	35	32	43	55	64	41	60	63	61	77	67	65	[60]
dar.: ZY061 Wohngeld	1	3	1	-	2	2	0	0	0	1	-	-	1	-	-	-	[23]
ZY062a SH als HLU incl. GS	2	6	2	1	2	1	1	1	1	-	0	-	5	-	11	10	-
ZY061a ALG II	0	2	1	0	-	-	-	0	1	-	-	-	1	-	2	0	-
ZY063+ZY064 Altent./Unter.	1	0	0	0	-	-	0	0	1	-	-	24	3	-	-	2	[8]
ZY065 Vermietung/Verpacht.	16	6	7	14	12	10	13	17	26	12	20	31	34	59	28	33	[44]
ZY066 Zinsen	31	11	17	27	19	19	35	45	50	35	51	23	29	55	44	35	[29]
ZY070 Bruttoeinkommen der Person (ZY050+ZY060)	100	100	100	100	100	100	100	100	100	100	100	100	100	99	100	100	[100]
ZY080 Pers. Steuern/Sozialabg.	98	95	98	99	100	99	99	98	99	100	100	98	99	98	92	97	[100]
ZY081 Lohn-/Einkommenst.	29	5	9	13	6	13	22	31	39	85	98	9	28	69	41	36	-
ZY082 Beitr. KV	97	94	98	98	100	97	98	98	98	98	98	98	98	97	91	94	[100]
ZY083+ZY084 Beitr. GRV/ALV	1	1	0	1	-	1	1	1	4	-	-	-	-	-	-	-	-
ZY085 Beitr. Pflegevers.	98	95	98	99	100	98	98	98	98	100	100	98	99	98	91	96	[100]
ZY090 Nettoeinkommen der Person (ZY070./ZY080)	100	100	100	100	100	100	100	100	100	100	100	99	100	99	98	100	[100]
PY070 Bruttoeinkomm. d. Ehepart.	67	59	64	72	58	55	70	65	79	66	73	72	63	81	61	68	[60]
PY090 Nettoeinkomm. d. Ehepart.	67	59	64	72	58	55	70	65	78	63	68	72	63	81	60	68	[60]
HY070 Bruttoeink. d. Ehepaares/ Alleinsteh. (ZY070+PY070)	100	100	100	100	100	100	100	100	100	100	100	100	100	99	100	100	[100]
HY090 Nettoeink. d. Ehepaares/ Alleinsteh. (ZY090+PY090)	100	100	100	100	100	100	100	100	100	100	100	99	100	99	100	100	[100]
Wohnungseigentum/Mietfrei	66	46	57	68	59	51	66	72	79	68	77	99	77	85	65	72	[100]

Persönliche und haushaltsbezogene Einkommen, Einkommenssummen, Abzüge und Nettoeinkommen - Betrag je Bezieher/in

Teilgesamtheit: Männer ab 65 Jahren (ohne Heimbewohner) - a l t e L ä n d e r (mit West-Berlin)

	Männer - Tätigkeitsniveau																
	Alle +--- Arbeiter +---				Angestellte +---					Beamte, Berufssol. +---		Selbstständige +---				Mit-	
Männer+	Ange- lernt	Fach- arbeiter	Meister Polier	Ange- lernt	Einf. Fachkr.	Mittl. Fachkr.	Gehob. Fachkr.	Hochq./ leit.	Einf./ Mittl.D.	Gehob./ Höher.D.	Land- wirte	Hand- werker	Verkam. Freib.	Sonst. Freib.	Gewerbe treib.	hel- fende	
Basis hochger. (in Tsd.)	5773	573	1270	249	56	241	766	509	594	226	441	162	182	115	62	271	6
Basis ungewichtet	5213	493	1088	216	45	205	661	438	525	217	576	155	157	98	54	238	6
ZY040 Erwerbs- und weitere persönliche Einkommen	2002	(412)	495	(612)	/	(384)	(904)	713	2021	/	(1434)	(508)	(1340)	6026	(2149)	4171	-
dar.: ZY041+ZY042 Erwerbseink.	2194	(462)	(564)	(636)	-	(416)	(996)	(741)	2073	/	(1471)	(508)	(1433)	6026	(2297)	4310	-
ZY043 Arbeitslosenunterst.	/	-	-	-	-	-	-	-	/	-	-	-	-	-	-	-	-
ZY050 Persönliches Brutto- einkommen (ZY035+ZY040)	1928	1180	1435	1601	1319	1426	1808	2081	3003	2057	3426	728	1251	4514	1721	2118	/
ZY060 Haushaltsbez. Einkommen	516	170	151	227	(145)	292	219	341	482	313	264	280	635	1868	8221	765	/
dar.: ZY061 Wohngeld	88	(88)	/	-	/	/	/	/	/	/	-	-	/	-	-	-	/
ZY062a SH als HLU incl. GS	317	219	(231)	/	/	/	/	/	/	-	/	-	/	-	/	(425)	-
ZY061a ALG II	(349)	/	/	/	-	-	-	/	/	-	-	-	/	-	/	/	-
ZY063+ZY064 Altent./Unter.	229	/	/	/	-	-	/	/	/	-	-	242	/	-	-	/	/
ZY065 Vermietung/Verpacht.	943	(235)	257	404	/	(540)	326	472	596	(737)	355	311	875	1794	(18835)	954	/
ZY066 Zinsen	187	79	79	101	(90)	108	135	215	269	108	148	105	182	652	(348)	289	/
ZY070 Bruttoeinkommen der Person (ZY050+ZY060)	2142	1210	1470	1688	1369	1503	1896	2247	3290	2187	3583	905	1637	5867	7133	2564	/
ZY080 Pers. Steuern/Sozialabg.	319	122	146	173	133	146	186	229	384	322	730	130	276	1686	2975	610	/
ZY081 Lohn-/Einkommenst.	473	(29)	52	81	/	(78)	84	126	344	138	463	(70)	360	1812	(6153)	1140	-
ZY082 Beitr. KV	152	99	114	135	109	112	136	153	207	183	254	110	149	370	203	164	/
ZY083+ZY084 Beitr. GRV/ALV	76	/	/	/	-	/	/	/	(60)	-	-	-	-	-	-	-	-
ZY085 Beitr. Pflegevers.	29	22	26	30	24	26	31	34	39	25	27	14	25	48	31	29	/
ZY090 Nettoeinkommen der Person (ZY070./ZY080)	1831	1094	1327	1516	1236	1359	1712	2029	2917	1865	2853	782	1370	4196	4493	1973	/
PY070 Bruttoeinkomm. d. Ehepart.	932	572	637	713	(585)	601	780	857	1036	760	1023	530	1054	2773	9429	1222	/
PY090 Nettoeinkomm. d. Ehepart.	761	515	564	629	(523)	537	674	745	864	652	825	474	908	1927	5571	980	/
HY070 Bruttoeink. d. Ehepaares/ Alleinsteh. (ZY070+PY070)	2769	1548	1879	2201	1708	1836	2439	2808	4108	2689	4334	1288	2299	8150	12923	3394	/
HY090 Nettoeink. d. Ehepaares/ Alleinsteh. (ZY090+PY090)	2337	1397	1689	1969	1539	1656	2181	2517	3586	2278	3412	1128	1934	5782	7708	2632	/

PROZENT SENKRECHT

Brutto-Einkommen aus Regel- und Zusatzsicherung (einschl. KLG) und aus anderen Renten - Anteil der Bezieher/innen

Teilgesamtheit: Frauen ab 65 Jahren (ohne Heimbewohner) - a l t e L ä n d e r (mit West-Berlin)

	Frauen - Tätigkeitsniveau																
	Alle Arbeiter				Angestellte					Beamte, Berufssol.		Selbstständige				Mithelfende	
Frauen+	Ange- lernt	Fach- arbeiter	Meister- Polier	Ange- lernt	Einf. Fachkr.	Mittl. Fachkr.	Gehob. Fachkr.	Hochq./ leit.	Einf./ Mittl.D.	Gehob./ Höher.D.	Land- wirte	Hand- werker	Verkam. Freib.	Sonst. Freib.	Gewerbe- treib.		hel-
Basis hochger. (in Tsd.)	7444	1731	589	19	441	1301	1495	356	123	28	160	87	31	29	36	153	404
Basis ungewichtet	6777	1599	501	14	384	1139	1342	311	100	36	167	83	29	23	36	141	412
ZY010 Eigene RZSS (brutto)	88	95	93	(84)	91	92	95	95	92	81	94	48	(96)	(71)	87	89	66
ZY011 GRV insgesamt	87	95	93	(84)	91	92	95	95	91	63	29	48	(96)	(66)	87	89	66
ZY015 reine KLG	1	0	1	-	0	0	0	0	-	-	-	1	(1)	-	-	1	2
ZY016 GRV o. r. KLG	86	95	93	(84)	90	92	95	94	91	63	29	47	(94)	(66)	87	88	64
ZY012 BAV	8	7	6	(10)	8	9	13	15	10	-	-	-	-	-	2	2	1
ZY013 ZÖD	10	5	4	-	10	12	21	25	24	2	-	-	-	(8)	4	1	1
ZY014 BV	2	-	-	-	-	-	-	-	-	67	86	-	-	-	-	-	-
ZY110 Abgeleitete RZSS (brutto)	39	48	40	(38)	44	37	31	26	32	33	15	19	(67)	(20)	22	44	43
ZY111 GRV	36	47	39	(38)	41	34	28	24	30	22	5	19	(67)	(17)	22	40	41
ZY112 BAV	7	7	8	(14)	7	7	7	4	4	5	1	1	(5)	(3)	11	5	3
ZY113 ZÖD	3	5	3	(11)	4	4	3	3	2	11	0	-	(4)	-	3	1	4
ZY114 BV	4	3	3	-	5	4	5	4	2	11	9	-	-	(4)	5	4	2
Eigene o. abgeleit. RZSS	93	98	96	(84)	94	95	97	96	92	89	96	54	(96)	(76)	87	96	80
Eig. o. abgel. GRV	91	97	96	(84)	93	95	96	95	91	63	32	54	(96)	(71)	87	96	79
Eigene u. abgeleit. RZSS	34	46	37	(38)	41	34	30	25	32	25	13	13	(67)	(15)	22	37	29
Eig. u. abgel. GRV	32	45	36	(38)	38	32	26	23	30	22	2	13	(67)	(12)	22	34	28
ZY020 Andere eigene Renten	7	3	2	(8)	5	4	6	10	15	9	4	84	(3)	(89)	20	7	22
ZY021 AdL	2	0	0	-	1	0	-	0	-	-	-	84	-	-	-	1	18
ZY022 BSV	0	-	-	-	-	-	0	1	3	-	-	-	-	(86)	3	-	-
ZY023 GUV	0	1	0	-	0	0	0	0	-	-	-	1	-	(9)	-	-	1
ZY024 KOV	0	0	-	-	-	0	0	1	-	-	-	-	-	-	-	-	0
ZY027 Priv. Versicherung	2	1	1	(8)	2	2	4	5	10	-	3	1	(3)	(13)	8	6	3
ZY031 Auslandsrente	1	0	1	-	2	1	1	2	2	5	1	-	-	-	9	-	1
ZY025 Sonstige Renten	0	0	-	-	-	1	0	1	-	5	-	-	-	-	-	-	0
ZY120 Andere abgeleit. Renten	5	3	2	-	4	3	2	4	6	9	3	36	(7)	(3)	5	6	30
ZY121 AdL	2	1	-	-	1	0	0	0	-	-	1	36	-	-	-	2	26
ZY122 BSV	0	0	-	-	0	0	1	1	5	-	-	-	-	(3)	3	-	1
ZY123 GUV	1	1	1	-	1	1	0	1	1	-	-	-	(2)	-	-	-	1
ZY124 KOV	1	1	1	-	1	1	1	2	-	9	2	2	-	-	2	2	2
ZY131 Auslandsrente	0	0	0	-	0	0	0	0	-	-	0	-	-	-	-	1	-
ZY125 Sonstige Renten	0	0	0	-	-	0	0	0	-	-	-	1	-	-	-	1	1
ZY030 Eig. Renten (ZY010+ZY020)	90	96	94	(84)	91	93	95	96	95	85	95	95	(96)	(98)	90	91	76
ZY130 Abg. Renten (ZY110+ZY120)	41	49	40	(38)	45	37	32	28	32	33	16	44	(67)	(20)	26	47	59
ZY035 Renten ins. (ZY030+ZY130)	95	98	96	(84)	94	96	97	97	95	93	96	99	(96)	(100)	90	97	93

* TNS INFRATEST SOZIALFORSCHUNG *

Brutto-Einkommen aus Regel- und Zusatzsicherung (einschl. KLG) und aus anderen Renten - Betrag je Bezieher/in

Teilgesamtheit: Frauen ab 65 Jahren (ohne Heimbewohner) - a l t e L ä n d e r (mit West-Berlin)

	Frauen - Tätigkeitsniveau																		
	Alle Frauen				Arbeiter					Angestellte				Beamte, Berufssol.		Selbstständige			Mit-
	Alle	Arbeiter	Angestellte	Beamte, Berufssol.	Selbstständige	Mit-	Alle	Arbeiter	Angestellte	Beamte, Berufssol.	Selbstständige	Mit-	Alle	Arbeiter	Angestellte	Beamte, Berufssol.	Selbstständige	Mit-	
	lernt	lernt	lernt	lernt	lernt	lernt	lernt	lernt	lernt	lernt	lernt	lernt	lernt	lernt	lernt	lernt	lernt	lernt	lernt
	Polier	Polier	Polier	Polier	Polier	Polier	Polier	Polier	Polier	Polier	Polier	Polier	Polier	Polier	Polier	Polier	Polier	Polier	Polier
	Einl.	Einl.	Einl.	Einl.	Einl.	Einl.	Einl.	Einl.	Einl.	Einl.	Einl.	Einl.	Einl.	Einl.	Einl.	Einl.	Einl.	Einl.	Einl.
	Fachkr.	Fachkr.	Fachkr.	Fachkr.	Fachkr.	Fachkr.	Fachkr.	Fachkr.	Fachkr.	Fachkr.	Fachkr.	Fachkr.	Fachkr.	Fachkr.	Fachkr.	Fachkr.	Fachkr.	Fachkr.	Fachkr.
	Mittl.	Mittl.	Mittl.	Mittl.	Mittl.	Mittl.	Mittl.	Mittl.	Mittl.	Mittl.	Mittl.	Mittl.	Mittl.	Mittl.	Mittl.	Mittl.	Mittl.	Mittl.	Mittl.
	Höher.	Höher.	Höher.	Höher.	Höher.	Höher.	Höher.	Höher.	Höher.	Höher.	Höher.	Höher.	Höher.	Höher.	Höher.	Höher.	Höher.	Höher.	Höher.
	leit.	leit.	leit.	leit.	leit.	leit.	leit.	leit.	leit.	leit.	leit.	leit.	leit.	leit.	leit.	leit.	leit.	leit.	leit.
	Einl.	Einl.	Einl.	Einl.	Einl.	Einl.	Einl.	Einl.	Einl.	Einl.	Einl.	Einl.	Einl.	Einl.	Einl.	Einl.	Einl.	Einl.	Einl.
	Höher.	Höher.	Höher.	Höher.	Höher.	Höher.	Höher.	Höher.	Höher.	Höher.	Höher.	Höher.	Höher.	Höher.	Höher.	Höher.	Höher.	Höher.	Höher.
	wirte	wirte	wirte	wirte	wirte	wirte	wirte	wirte	wirte	wirte	wirte	wirte	wirte	wirte	wirte	wirte	wirte	wirte	wirte
	wirke	wirke	wirke	wirke	wirke	wirke	wirke	wirke	wirke	wirke	wirke	wirke	wirke	wirke	wirke	wirke	wirke	wirke	wirke
	Freib.	Freib.	Freib.	Freib.	Freib.	Freib.	Freib.	Freib.	Freib.	Freib.	Freib.	Freib.	Freib.	Freib.	Freib.	Freib.	Freib.	Freib.	Freib.
	Freib.	Freib.	Freib.	Freib.	Freib.	Freib.	Freib.	Freib.	Freib.	Freib.	Freib.	Freib.	Freib.	Freib.	Freib.	Freib.	Freib.	Freib.	Freib.
	Gewerbe-	Gewerbe-	Gewerbe-	Gewerbe-	Gewerbe-	Gewerbe-	Gewerbe-	Gewerbe-	Gewerbe-	Gewerbe-	Gewerbe-	Gewerbe-	Gewerbe-	Gewerbe-	Gewerbe-	Gewerbe-	Gewerbe-	Gewerbe-	Gewerbe-
	treib.	treib.	treib.	treib.	treib.	treib.	treib.	treib.	treib.	treib.	treib.	treib.	treib.	treib.	treib.	treib.	treib.	treib.	treib.
	helfende	helfende	helfende	helfende	helfende	helfende	helfende	helfende	helfende	helfende	helfende	helfende	helfende	helfende	helfende	helfende	helfende	helfende	helfende
Basis hochger. (in Tsd.)	7444	1731	589	19	441	1301	1495	356	123	28	160	87	31	29	36	153	404		
Basis ungewichtet	6777	1599	501	14	384	1139	1342	311	100	36	167	83	29	23	36	141	412		
ZY010 Eigene RZSS (brutto)	660	475	513	(607)	504	570	858	1106	1170	1540	2530	206	(380)	(721)	538	455	256		
ZY011 GRV insgesamt	560	455	492	(600)	469	526	759	948	993	(339)	420	206	(380)	(774)	516	444	254		
ZY015 reine KLG	74	(60)	/	-	/	/	/	/	-	-	-	/	/	-	-	/	(86)		
ZY016 GRV o. r. KLG	563	456	495	(600)	470	527	760	949	993	(339)	420	210	(386)	(774)	516	448	260		
ZY012 BAV	207	130	94	/	(121)	173	223	461	(556)	-	-	-	-	-	/	/	/		
ZY013 ZÖD	281	185	(335)	-	226	223	310	351	(481)	/	-	-	-	/	/	/	/		
ZY014 BV	2507	-	-	-	-	-	-	-	-	(1547)	2635	-	-	-	-	-	-		
ZY110 Abgeleitete RZSS (brutto)	888	774	908	/	863	968	1029	1086	807	(1406)	(1589)	(328)	(612)	/	/	749	628		
ZY111 GRV	718	693	793	/	702	775	766	697	(680)	/	/	(324)	(590)	/	/	631	553		
ZY112 BAV	299	132	166	/	325	343	376	(935)	/	/	/	/	/	/	/	/	(291)		
ZY113 ZÖD	249	196	(262)	/	(222)	296	239	/	/	/	/	-	/	-	/	/	(211)		
ZY114 BV	1426	1137	(1005)	-	(1351)	1289	1531	(1775)	/	/	(2077)	-	-	/	/	/	/		
Eigene o. abgeleit. RZSS	999	847	875	(936)	894	931	1178	1394	1455	1931	2732	299	(810)	(1011)	1029	762	548		
Eig. o. abgel. GRV	820	779	797	(890)	761	792	971	1112	1220	(547)	484	297	(795)	(925)	699	681	499		
Eigene u. abgeleit. RZSS	1406	1197	1344	/	1316	1455	1796	2023	1781	(2321)	(3275)	(581)	(988)	/	/	1182	822		
Eig. u. abgel. GRV	1187	1101	1197	/	1131	1231	1450	1532	(1496)	/	/	(576)	(967)	/	/	1042	776		
ZY020 Andere eigene Renten	399	236	(197)	/	(218)	264	314	(507)	(871)	/	/	318	/	(1755)	/	/	283		
ZY021 AdL	289	/	/	-	/	/	-	/	-	-	-	313	-	-	-	/	276		
ZY022 BSV	(1621)	-	-	-	-	/	/	/	/	-	-	-	-	(1586)	/	-	-		
ZY023 GUV	286	(246)	/	-	/	/	/	/	-	-	-	/	-	/	-	-	/		
ZY024 KOV	(438)	/	-	-	-	/	/	/	-	-	-	-	-	-	-	-	/		
ZY027 Priv. Versicherung	345	(175)	/	/	/	(278)	361	(333)	/	-	/	/	/	/	/	/	/		
ZY031 Auslandsrente	185	/	/	-	/	(176)	(145)	/	/	/	/	-	-	-	/	-	/		
ZY025 Sonstige Renten	(373)	/	-	-	-	/	/	/	-	/	-	-	-	-	-	-	/		
ZY120 Andere abgeleit. Renten	480	402	(480)	-	(381)	513	649	(683)	/	/	/	424	/	/	/	/	463		
ZY121 AdL	368	(317)	-	-	/	/	/	/	-	-	/	386	-	-	-	/	369		
ZY122 BSV	897	/	-	-	/	/	(822)	/	/	-	-	-	-	/	/	-	/		
ZY123 GUV	609	(440)	/	-	/	/	/	/	/	-	-	-	/	-	-	-	/		
ZY124 KOV	444	(415)	/	-	/	(388)	(483)	/	-	/	/	/	-	-	/	/	/		
ZY131 Auslandsrente	(312)	/	/	-	/	/	/	/	-	-	/	-	-	-	-	/	-		
ZY125 Sonstige Renten	(523)	/	/	-	-	/	/	/	-	-	-	/	-	-	-	/	/		
ZY030 Eig. Renten (ZY010+ZY020)	678	481	517	(659)	514	579	877	1147	1272	1461	2528	389	(384)	(2123)	609	481	304		
ZY130 Abg. Renten (ZY110+ZY120)	909	792	926	/	884	999	1059	1117	1025	(1513)	(1550)	491	(657)	/	/	756	688		
ZY035 Renten ins. (ZY030+ZY130)	1035	867	888	(987)	916	952	1211	1457	1622	1878	2740	589	(845)	(2354)	1111	816	681		

* TNS INFRATEST SOZIALFORSCHUNG *

Persönliche und haushaltsbezogene Einkommen, Einkommenssummen, Abzüge und Nettoeinkommen - Betrag je Bezieher/in

EUR/MONAT

Teilgesamtheit: Frauen ab 65 Jahren (ohne Heimbewohner) - a l t e L ä n d e r (mit West-Berlin)

	Frauen - Tätigkeitsniveau																		
	Alle Frauen				Arbeiter					Angestellte					Beamte, Berufssol.		Selbstständige		
	Alle	Ange- lernt	Fach- arbeiter	Meister Polier	Ange- lernt	Einf. Fachkr.	Mittl. Fachkr.	Gehob. Fachkr.	Hochq./ leit.	Einf./ Mittl.D.	Gehob./ Höher.D.	Land- wirte	Hand- werker	Verkam. Freib.	Sonst. Freib.	Gewerbe treib.	hel- fende		
Basis hochger. (in Tsd.)	7444	1731	589	19	441	1301	1495	356	123	28	160	87	31	29	36	153	404		
Basis ungewichtet	6777	1599	501	14	384	1139	1342	311	100	36	167	83	29	23	36	141	412		
ZY040 Erwerbs- und weitere persönliche Einkommen	598	302	(327)	-	/	319	444	(849)	/	-	/	-	-	/	/	(1579)	(338)		
dar.: ZY041+ZY042 Erwerbseink.	654	(314)	/	-	/	306	454	(859)	/	-	/	-	-	/	/	(1649)	/		
ZY043 Arbeitslosenunterst.	/	-	-	-	-	-	/	-	-	-	-	-	-	-	-	-	-		
ZY050 Persönliches Brutto- einkommen (ZY035+ZY040)	1052	871	893	(987)	914	962	1224	1505	1660	1878	2769	589	(845)	(2799)	1354	1032	693		
ZY060 Haushaltsbez. Einkommen	433	188	201	/	265	895	323	490	647	(196)	432	271	(358)	(2698)	(539)	484	414		
dar.: ZY061 Wohngeld	83	83	(90)	-	(74)	(72)	(99)	/	-	-	-	/	/	-	/	/	/		
ZY062a SH als HLU incl. GS	306	302	/	-	/	(281)	(273)	/	/	-	-	/	/	-	/	/	/		
ZY061a ALG II	(288)	/	-	-	/	/	/	-	/	-	-	-	-	-	-	-	-		
ZY063+ZY064 Altent./Unter.	329	(155)	/	/	/	(266)	(228)	/	-	-	/	(209)	/	-	/	/	371		
ZY065 Vermietung/Verpacht.	891	365	436	/	481	2503	520	777	(1318)	/	592	(345)	/	/	(515)	546	562		
ZY066 Zinsen	159	98	99	/	111	153	176	219	208	(85)	225	(81)	/	(1280)	(244)	187	97		
ZY070 Bruttoeinkommen der Person (ZY050+ZY060)	1214	922	952	(1133)	981	1321	1359	1763	1943	2014	2959	716	(1029)	(4258)	1740	1265	911		
ZY080 Pers. Steuern/Sozialabg.	177	99	104	(120)	117	249	167	250	296	345	723	97	(112)	(1141)	308	195	119		
ZY081 Lohn-/Einkommenst.	234	61	70	/	81	576	94	155	239	160	477	/	/	(868)	(215)	242	177		
ZY082 Beitr. KV	97	76	77	(79)	86	86	108	135	153	194	240	85	(90)	(357)	195	104	82		
ZY083+ZY084 Beitr. GRV/ALV	(44)	/	/	-	-	/	/	/	/	-	-	-	-	-	-	-	-		
ZY085 Beitr. Pflegevers.	20	17	18	(20)	18	19	24	29	31	21	24	10	(20)	(44)	33	21	13		
ZY090 Nettoeinkommen der Person (ZY070./ZY080)	1053	831	857	(1017)	876	1090	1209	1534	1670	1755	2257	632	(917)	(3118)	1469	1077	802		
PY070 Bruttoeinkomm. d. Ehepart.	2225	1604	1828	/	1730	2855	2463	3392	2129	(2339)	3495	795	/	(6618)	(3130)	1709	1321		
PY090 Nettoeinkomm. d. Ehepart.	1905	1439	1628	/	1556	2325	2147	2746	1814	(1962)	2791	689	/	(4873)	(2694)	1471	1167		
HY070 Bruttoeink. d. Ehepaares/ Alleinsteh. (ZY070+PY070)	2177	1536	1881	(1846)	1724	2727	2535	3263	2624	3004	4253	1079	(1315)	(8077)	2739	1945	1368		
HY090 Nettoeink. d. Ehepaares/ Alleinsteh. (ZY090+PY090)	1872	1381	1681	(1675)	1542	2230	2220	2737	2250	2501	3296	947	(1161)	(5930)	2317	1662	1206		

* TNS INFRATEST SOZIALFORSCHUNG *

PROZENT SENKRECHT

Brutto-Einkommen aus Regel- und Zusatzsicherung (einschl. KLG) und aus anderen Renten - Anteil der Bezieher/innen

Teilgesamtheit: Frauen ab 65 Jahren - ohne reine KLG (ohne Heimbewohner) - a l t e L ä n d e r (mit West-Berlin)

	Frauen - Tätigkeitsniveau																	
	Alle Frauen				Arbeiter					Angestellte				Beamte, Berufssol.		Selbstständige		
	Ange- lernt	Fach- arbeiter	Meister- Polier		Ange- lernt	Einf. Fachkr.	Mittl. Fachkr.	Gehob. Fachkr.	Hochq./ leit.		Einf./ Mittl.D.	Gehob./ Höher.D.	Land- wirte	Hand- werker	Verkam. Freib.	Sonst. Freib.	Gewerbe- treib.	
Basis hochger. (in Tsd.)	7397	1725	585	19	440	1299	1492	356	123	28	160	85	30	29	36	152	394	
Basis ungewichtet	6671	1586	494	14	381	1133	1337	310	100	36	167	80	28	23	36	137	389	
ZY010 Eigene RZSS (brutto)	88	95	93	(84)	91	92	95	95	92	81	94	48	(96)	(71)	87	89	66	
ZY011 GRV insgesamt	87	95	93	(84)	91	92	95	95	91	63	29	48	(96)	(66)	87	89	66	
ZY015 reine KLG	-	-	-	-	-	-	-	-	-	-	-	-	-	-	-	-	-	
ZY016 GRV o. r. KLG	87	95	93	(84)	91	92	95	95	91	63	29	48	(96)	(66)	87	89	66	
ZY012 BAV	8	7	6	(10)	8	9	13	15	10	-	-	-	-	-	2	2	1	
ZY013 ZÖD	10	5	4	-	10	12	21	25	24	2	-	-	-	(8)	4	1	1	
ZY014 BV	2	-	-	-	-	-	-	-	-	67	86	-	-	-	-	-	-	
ZY110 Abgeleitete RZSS (brutto)	39	48	40	(38)	44	37	31	26	32	33	15	19	(67)	(20)	22	43	42	
ZY111 GRV	36	47	39	(38)	41	34	27	24	30	22	5	19	(67)	(17)	22	40	41	
ZY112 BAV	6	7	8	(14)	7	7	7	4	4	5	1	1	(4)	(3)	11	6	3	
ZY113 ZÖD	3	5	3	(11)	4	4	3	3	2	11	0	-	(4)	-	3	1	4	
ZY114 BV	4	3	3	-	5	4	5	4	2	11	9	-	-	(4)	5	4	2	
Eigene o. abgeleit. RZSS	93	98	96	(84)	94	95	97	96	92	89	96	53	(96)	(76)	87	96	79	
Eig. o. abgel. GRV	91	97	96	(84)	93	95	96	95	91	63	32	53	(96)	(71)	87	96	78	
Eigene u. abgeleit. RZSS	34	46	37	(38)	41	34	30	25	32	25	13	13	(67)	(15)	22	36	28	
Eig. u. abgel. GRV	32	45	36	(38)	38	32	26	23	30	22	2	13	(67)	(12)	22	33	28	
ZY020 Andere eigene Renten	7	3	2	(8)	5	4	6	10	15	9	4	85	(3)	(89)	20	7	23	
ZY021 AdL	2	1	0	-	1	0	-	0	-	-	-	85	-	-	-	1	18	
ZY022 BSV	0	-	-	-	-	-	0	1	3	-	-	-	-	(86)	3	-	-	
ZY023 GUV	0	1	0	-	0	0	0	0	-	-	-	1	-	(9)	-	-	1	
ZY024 KOV	0	0	-	-	-	0	0	1	-	-	-	-	-	-	-	-	0	
ZY027 Priv. Versicherung	2	1	1	(8)	2	2	4	5	10	-	3	1	(3)	(13)	8	6	3	
ZY031 Auslandsrente	1	0	1	-	2	1	1	2	2	5	1	-	-	-	9	-	1	
ZY025 Sonstige Renten	0	0	-	-	-	1	0	1	-	5	-	-	-	-	-	-	0	
ZY120 Andere abgeleit. Renten	5	3	2	-	4	3	2	4	6	9	3	36	(7)	(3)	5	6	29	
ZY121 AdL	2	1	-	-	1	0	0	0	-	-	1	36	-	-	-	2	25	
ZY122 BSV	0	0	-	-	0	0	1	1	5	-	-	-	-	(3)	3	-	1	
ZY123 GUV	1	1	1	-	1	1	0	1	1	-	-	-	(2)	-	-	-	1	
ZY124 KOV	1	1	1	-	1	1	1	2	-	9	2	2	-	-	2	2	2	
ZY131 Auslandsrente	0	0	0	-	0	0	0	0	-	-	0	-	-	-	-	1	-	
ZY125 Sonstige Renten	0	0	0	-	-	0	0	0	-	-	-	1	-	-	-	1	1	
ZY030 Eig. Renten (ZY010+ZY020)	90	96	94	(84)	91	93	95	96	95	85	95	95	(96)	(98)	90	91	76	
ZY130 Abg. Renten (ZY110+ZY120)	40	49	40	(38)	45	37	32	28	32	33	16	43	(67)	(20)	26	46	58	
ZY035 Renten ins. (ZY030+ZY130)	95	98	96	(84)	94	96	97	97	95	93	96	99	(96)	(100)	90	97	93	

* TNS INFRATEST SOZIALFORSCHUNG *

Brutto-Einkommen aus Regel- und Zusatzsicherung (einschl. KLG) und aus anderen Renten - Betrag je Bezieher/in

Teilgesamtheit: Frauen ab 65 Jahren - ohne reine KLG (ohne Heimbewohner) - a l t e L ä n d e r (mit West-Berlin)

	Frauen - Tätigkeitsniveau																	
	Alle Frauen				Arbeiter					Angestellte				Beamte, Berufssol.		Selbstständige		
	Alle	Arbeiter	Angestellte	Beamte, Berufssol.	Selbstständige	Mittel-											fende	
	lernt	Arbeiter	Meister	Angestellte	Einf.	Mittl.	Gehob.	Hochq./	Einf./	Gehob./	Land-	Hand-	Verkam.	Sonst.	Gewerbe			
		lernt	Polier	lernt	Fachkr.	Fachkr.	Fachkr.	leit.	Mittl.D.	Höher.D.	wirte	werker	Freib.	Freib.	treib.			
Basis hochger. (in Tsd.)	7397	1725	585	19	440	1299	1492	356	123	28	160	85	30	29	36	152	394	
Basis ungewichtet	6671	1586	494	14	381	1133	1337	310	100	36	167	80	28	23	36	137	389	
ZY010 Eigene RZSS (brutto)	664	477	516	(607)	506	572	860	1108	1170	1540	2530	210	(386)	(721)	538	460	262	
ZY011 GRV insgesamt	563	456	495	(600)	470	527	760	949	993	(339)	420	210	(386)	(774)	516	448	260	
ZY015 reine KLG	-	-	-	-	-	-	-	-	-	-	-	-	-	-	-	-	-	
ZY016 GRV o. r. KLG	563	456	495	(600)	470	527	760	949	993	(339)	420	210	(386)	(774)	516	448	260	
ZY012 BAV	207	130	94	/	(121)	173	223	461	(556)	-	-	-	-	-	/	/	/	
ZY013 ZÖD	281	185	(335)	-	226	223	310	351	(481)	/	-	-	-	/	/	/	/	
ZY014 BV	2507	-	-	-	-	-	-	-	-	(1547)	2635	-	-	-	-	-	-	
ZY110 Abgeleitete RZSS (brutto)	885	770	901	/	862	966	1028	1080	807	(1406)	(1589)	(329)	(608)	/	/	753	627	
ZY111 GRV	718	692	794	/	700	774	765	690	(680)	/	/	(326)	(587)	/	/	632	555	
ZY112 BAV	298	133	167	/	325	337	376	(955)	/	/	/	/	/	/	/	/	(291)	
ZY113 ZÖD	249	196	(243)	/	(225)	296	242	/	/	/	/	-	/	-	/	/	(211)	
ZY114 BV	1425	1108	(976)	-	(1351)	1287	1529	(1775)	/	/	(2077)	-	-	/	/	/	/	
Eigene o. abgeleit. RZSS	999	846	872	(936)	894	930	1178	1393	1455	1931	2732	302	(811)	(1011)	1029	763	551	
Eig. o. abgel. GRV	821	780	798	(890)	760	792	971	1111	1220	(547)	484	301	(796)	(925)	699	681	505	
Eigene u. abgeleit. RZSS	1410	1196	1343	/	1318	1455	1799	2021	1781	(2321)	(3275)	(589)	(992)	/	/	1197	826	
Eig. u. abgel. GRV	1192	1103	1201	/	1133	1232	1453	1529	(1496)	/	/	(584)	(971)	/	/	1054	786	
ZY020 Andere eigene Renten	399	236	(197)	/	(218)	264	314	(507)	(871)	/	/	318	/	(1755)	/	/	283	
ZY021 AdL	289	/	/	-	/	/	-	/	-	-	-	312	-	-	-	/	276	
ZY022 BSV	(1621)	-	-	-	-	/	/	/	/	-	-	-	-	(1586)	/	-	-	
ZY023 GUV	286	(246)	/	-	/	/	/	/	-	-	-	/	-	/	-	-	/	
ZY024 KOV	(438)	/	-	-	-	/	/	/	-	-	-	-	-	-	-	-	/	
ZY027 Priv. Versicherung	345	(175)	/	/	/	(278)	361	(333)	/	-	/	/	/	/	/	/	/	
ZY031 Auslandsrente	185	/	/	-	/	(176)	(145)	/	/	/	/	-	-	-	/	-	/	
ZY025 Sonstige Renten	(373)	/	-	-	-	/	/	/	-	/	-	-	-	-	-	-	/	
ZY120 Andere abgeleit. Renten	480	402	(493)	-	(381)	519	(652)	(683)	/	/	/	423	/	/	/	/	464	
ZY121 AdL	370	(317)	-	-	/	/	/	/	-	-	/	385	-	-	-	/	371	
ZY122 BSV	(902)	/	-	-	/	/	(822)	/	/	-	-	-	-	/	/	-	/	
ZY123 GUV	609	(440)	/	-	/	/	/	/	/	-	/	/	/	-	-	-	/	
ZY124 KOV	438	(415)	/	-	/	(400)	/	/	-	/	/	/	-	-	/	/	/	
ZY131 Auslandsrente	(312)	/	/	-	/	/	/	/	-	-	/	-	-	-	-	/	-	
ZY125 Sonstige Renten	(550)	/	/	-	-	/	/	/	-	-	-	/	-	-	-	/	/	
ZY030 Eig. Renten (ZY010+ZY020)	683	483	520	(659)	515	580	878	1149	1272	1461	2528	390	(389)	(2123)	609	486	311	
ZY130 Abg. Renten (ZY110+ZY120)	907	788	919	/	883	997	1058	1112	1025	(1513)	(1550)	494	(654)	/	/	760	689	
ZY035 Renten ins. (ZY030+ZY130)	1034	865	885	(987)	916	951	1211	1456	1622	1878	2740	588	(846)	(2354)	1111	817	682	

* TNS INFRATEST SOZIALFORSCHUNG *

Persönliche und haushaltsbezogene Einkommen, Einkommenssummen, Abzüge und Nettoeinkommen - Anteil der Bezieher/innen

Teilgesamtheit: Frauen ab 65 Jahren - ohne reine KLG (ohne Heimbewohner) - a l t e L ä n d e r (mit West-Berlin)

	Frauen - Tätigkeitsniveau																				
	Alle Frauen				Arbeiter					Angestellte					Beamte, Berufssol.		Selbstständige				Mithelfende
		Ange-lernt	Fach-arbeiter	Meister-Polier	Ange-lernt	Einf.-Fachkr.	Mittl.-Fachkr.	Gehob.-Fachkr.	Hochq./leit.	Einf./Mittl.D.	Gehob./Höher.D.	Land-wirte	Hand-werker	Verkam.-Freib.	Sonst.-Freib.	Gewerbe-treib.					
Basis hochger. (in Tsd.)	7397	1725	585	19	440	1299	1492	356	123	28	160	85	30	29	36	152	394				
Basis ungewichtet	6671	1586	494	14	381	1133	1337	310	100	36	167	80	28	23	36	137	389				
ZY040 Erwerbs- und weitere persönliche Einkommen	3	2	2	-	2	4	3	6	10	-	3	-	-	(13)	24	14	4				
dar.: ZY041+ZY042 Erwerbseink.	3	1	1	-	1	3	3	5	10	-	3	-	-	(13)	24	13	3				
ZY043 Arbeitslosenunterst.	0	-	-	-	-	-	0	-	-	-	-	-	-	-	-	-	-				
ZY050 Persönliches Bruttoeinkommen (ZY035+ZY040)	95	98	97	(84)	95	96	97	97	95	93	97	99	(96)	(100)	92	98	94				
ZY060 Haushaltsbez. Einkommen	43	31	36	(44)	33	42	49	60	57	64	61	50	(50)	(54)	73	50	60				
dar.: ZY061 Wohngeld	2	3	3	-	2	2	1	1	-	-	-	2	(3)	-	4	0	0				
ZY062a SH als HLU incl. GS	3	4	1	-	2	2	1	1	7	-	-	1	(4)	-	3	6	2				
ZY061a ALG II	0	0	-	-	0	0	0	-	1	-	-	-	-	-	-	-	-				
ZY063+ZY064 Altent./Unter.	2	1	1	(12)	1	1	1	0	-	-	1	21	(16)	-	6	5	11				
ZY065 Vermietung/Verpacht.	13	6	9	(22)	10	12	15	21	19	31	25	21	(16)	(43)	26	25	28				
ZY066 Zinsen	30	20	25	(17)	21	31	41	51	40	60	48	20	(19)	(47)	57	28	32				
ZY070 Bruttoeinkommen der Person (ZY050+ZY060)	98	99	98	(91)	98	98	99	99	100	93	100	100	(96)	(100)	95	99	98				
ZY080 Pers. Steuern/Sozialabg.	91	92	93	(89)	88	92	95	95	92	93	98	86	(96)	(100)	88	96	90				
ZY081 Lohn-/Einkommenst.	24	10	14	(25)	14	23	37	55	43	81	96	6	(9)	(85)	38	29	14				
ZY082 Beitr. KV	90	91	91	(89)	88	90	94	93	92	89	96	84	(93)	(100)	82	94	88				
ZY083+ZY084 Beitr. GRV/ALV	0	0	0	-	-	0	1	2	1	-	-	-	-	-	-	-	-				
ZY085 Beitr. Pflegevers.	90	91	91	(89)	87	91	94	94	92	93	98	84	(96)	(100)	88	94	88				
ZY090 Nettoeinkommen der Person (ZY070./ZY080)	97	99	98	(91)	98	98	98	99	100	89	100	100	(96)	(100)	94	99	98				
PY070 Bruttoeinkomm. d. Ehepart.	45	39	52	(50)	44	50	48	45	32	48	37	46	(24)	(58)	35	41	36				
PY090 Nettoeinkomm. d. Ehepart.	45	39	52	(50)	44	50	48	45	32	48	37	46	(21)	(58)	35	41	36				
HY070 Bruttoeink. d. Ehepaars/Alleinsteh. (ZY070+PY070)	100	100	100	(100)	100	100	100	100	100	100	100	100	(100)	(100)	100	100	100				
HY090 Nettoeink. d. Ehepaars/Alleinsteh. (ZY090+PY090)	100	100	100	(100)	100	100	100	100	100	100	100	100	(100)	(100)	100	100	100				
Wohnungseigentum/Mietfrei	61	54	57	(64)	53	60	61	64	53	81	74	97	(79)	(94)	76	78	92				

Persönliche und haushaltsbezogene Einkommen, Einkommenssummen, Abzüge und Nettoeinkommen - Betrag je Bezieher/in

EUR/MONAT

Teilgesamtheit: Frauen ab 65 Jahren - ohne reine KLG (ohne Heimbewohner) - a l t e L ä n d e r (mit West-Berlin)

	Frauen - Tätigkeitsniveau																		
	Alle Frauen				Arbeiter					Angestellte					Beamte, Berufssol.		Selbstständige		
	Alle	Arbeiter	Fach-	Meister	Arbeiter	Einf.	Mittl.	Gehob.	Hochq./	Einfl./	Gehob./	Land-	Hand-	Verkam.	Sonst.	Gewerbe	hel-		
	Frauen	lernt	arbeiter	Polier	lernt	Fachkr.	Fachkr.	Fachkr.	leit.	Mittl.D.	Höher.D.	wirte	werker	Freib.	Freib.	treib.	fende		
Basis hochger. (in Tsd.)	7397	1725	585	19	440	1299	1492	356	123	28	160	85	30	29	36	152	394		
Basis ungewichtet	6671	1586	494	14	381	1133	1337	310	100	36	167	80	28	23	36	137	389		
ZY040 Erwerbs- und weitere persönliche Einkommen	598	302	(327)	-	/	319	444	(849)	/	-	/	-	-	/	/	(1579)	(338)		
dar.: ZY041+ZY042 Erwerbseink.	654	(314)	/	-	/	306	454	(859)	/	-	/	-	-	/	/	(1649)	/		
ZY043 Arbeitslosenunterst.	/	-	-	-	-	-	/	-	-	-	-	-	-	-	-	-	-		
ZY050 Persönliches Bruttoeinkommen (ZY035+ZY040)	1052	869	890	(987)	914	961	1223	1504	1660	1878	2769	588	(846)	(2799)	1354	1036	693		
ZY060 Haushaltsbez. Einkommen	434	189	202	/	265	896	323	491	647	(196)	432	272	(358)	(2698)	(539)	475	420		
dar.: ZY061 Wohngeld	83	84	(89)	-	(74)	(72)	(99)	/	-	-	-	/	/	-	/	/	/		
ZY062a SH als HLU incl. GS	306	302	/	-	/	(281)	(273)	/	/	-	-	/	/	-	/	/	/		
ZY061a ALG II	(288)	/	-	-	/	/	/	-	/	-	-	-	-	-	-	-	-		
ZY063+ZY064 Altent./Unter.	326	(155)	/	/	/	(266)	(228)	/	-	-	/	(209)	/	-	/	/	379		
ZY065 Vermietung/Verpacht.	893	365	436	/	481	2503	520	777	(1318)	/	592	(345)	/	/	(515)	548	564		
ZY066 Zinsen	159	98	99	/	112	154	176	220	208	(85)	225	(81)	/	(1280)	(244)	188	98		
ZY070 Bruttoeinkommen der Person (ZY050+ZY060)	1214	921	948	(1133)	981	1321	1359	1763	1943	2014	2959	716	(1033)	(4258)	1740	1264	915		
ZY080 Pers. Steuern/Sozialabg.	177	99	103	(120)	117	249	167	250	296	345	723	98	(112)	(1141)	308	196	120		
ZY081 Lohn-/Einkommenst.	234	60	70	/	81	577	94	155	239	160	477	/	/	(868)	(215)	242	177		
ZY082 Beitr. KV	97	76	76	(79)	86	86	108	134	153	194	240	85	(90)	(357)	195	104	82		
ZY083+ZY084 Beitr. GRV/ALV	(44)	/	/	-	-	/	/	/	/	-	-	-	-	-	-	-	-		
ZY085 Beitr. Pflegevers.	20	17	18	(20)	18	19	24	29	31	21	24	10	(20)	(44)	33	21	13		
ZY090 Nettoeinkommen der Person (ZY070./ZY080)	1053	830	854	(1017)	876	1089	1209	1533	1670	1755	2257	632	(921)	(3118)	1469	1074	806		
PY070 Bruttoeinkomm. d. Ehepart.	2225	1604	1828	/	1730	2855	2463	3392	2129	(2339)	3495	795	/	(6618)	(3130)	1709	1318		
PY090 Nettoeinkomm. d. Ehepart.	1905	1439	1628	/	1556	2325	2147	2746	1814	(1962)	2791	689	/	(4873)	(2694)	1471	1163		
HY070 Bruttoeink. d. Ehepaars/Alleinsteh. (ZY070+PY070)	2182	1537	1883	(1846)	1726	2729	2537	3264	2624	3004	4253	1084	(1323)	(8077)	2739	1950	1379		
HY090 Nettoeink. d. Ehepaars/Alleinsteh. (ZY090+PY090)	1877	1382	1684	(1675)	1544	2232	2222	2738	2250	2501	3296	951	(1167)	(5930)	2317	1665	1216		

* TNS INFRATEST SOZIALFORSCHUNG *

Brutto-Einkommen aus Regel- und Zusatzsicherung (einschl. KLG) und aus anderen Renten - Anteil der Bezieher/innen

Teilgesamtheit: Witwen ab 65 Jahren (ohne Heimbewohner) - a l t e L ä n d e r (mit West-Berlin)

	Letztes Tätigkeitsniveau des verstorbenen Ehemanns																
	Arbeiter				Angestellte					Beamte, Berufssol.		Selbstständige				Mithelfende	
	Alle	Ange-lernt	Fach-arbeiter	Meister-Polier	Ange-lernt	Einf.-Fachkr.	Mittl.-Fachkr.	Gehob.-Fachkr.	Hochq./leit.	Einf./Mittl.D.	Gehob./Höher.D.	Land-wirte	Hand-werker	Verkam.-Freib.	Sonst.-Freib.		Gewerbe-treib.
Basis hochger. (in Tsd.)	3103	416	779	125	38	132	326	164	196	154	152	176	147	57	20	151	5
Basis ungewichtet	2919	410	713	121	35	128	300	149	180	129	140	186	141	53	17	150	5
ZY010 Eigene RZSS (brutto)	87	86	90	85	91	90	89	87	89	88	84	57	94	85	(81)	87	[78]
ZY011 GRV insgesamt	86	86	90	85	91	90	88	86	89	88	79	56	94	85	(70)	87	[78]
ZY015 reine KLG	1	1	1	2	-	2	1	0	1	4	4	4	1	1	-	2	[7]
ZY016 GRV o. r. KLG	85	85	89	84	91	88	87	86	88	84	75	52	93	84	(70)	85	[70]
ZY012 BAV	6	6	7	9	5	9	9	14	4	6	1	-	8	4	(8)	2	-
ZY013 ZÖD	7	3	8	8	12	5	12	9	8	12	11	0	4	8	(11)	8	-
ZY014 BV	1	-	0	-	-	1	2	1	0	2	6	1	-	-	(11)	0	-
ZY110 Abgeleitete RZSS (brutto)	93	95	99	99	94	97	100	97	98	98	98	33	100	78	(73)	89	[85]
ZY111 GRV	87	95	99	99	94	97	100	97	98	42	27	33	100	76	(73)	89	[85]
ZY112 BAV	16	12	20	24	9	13	23	35	41	3	2	1	1	1	-	1	-
ZY113 ZÖD	8	6	6	1	42	22	21	19	15	-	3	0	-	3	-	-	-
ZY114 BV	10	-	-	-	-	-	-	-	-	97	98	-	-	-	-	-	-
Eigene o. abgeleit. RZSS	97	99	100	100	97	98	100	98	100	100	100	71	100	93	(96)	97	[100]
Eig. o. abgel. GRV	96	99	100	100	97	98	100	98	100	92	82	70	100	93	(89)	97	[100]
Eigene u. abgeleit. RZSS	82	81	89	85	88	89	88	86	88	87	82	19	94	71	(58)	79	[63]
Eig. u. abgel. GRV	77	81	89	85	88	89	87	86	87	39	24	19	94	69	(55)	79	[63]
ZY020 Andere eigene Renten	5	4	2	3	8	4	2	6	9	1	5	27	6	12	-	10	-
ZY021 AdL	2	2	0	1	2	-	0	-	-	-	1	25	1	-	-	1	-
ZY022 BSV	0	-	-	-	-	-	-	-	0	-	-	-	-	3	-	-	-
ZY023 GUV	1	1	1	-	3	1	0	-	2	-	1	1	1	-	-	-	-
ZY024 KOV	0	0	0	-	-	-	-	-	-	-	1	-	1	-	-	0	-
ZY027 Priv. Versicherung	2	0	0	-	3	2	1	5	4	1	2	1	3	9	-	7	-
ZY031 Auslandsrente	0	-	0	2	-	-	0	1	1	-	-	1	2	1	-	-	-
ZY025 Sonstige Renten	0	1	0	-	-	1	-	1	1	-	-	-	1	-	-	1	-
ZY120 Andere abgeleit. Renten	12	8	6	2	7	8	6	6	7	7	8	90	6	59	(7)	10	[22]
ZY121 AdL	6	2	1	1	5	1	0	-	-	-	-	89	1	-	-	-	-
ZY122 BSV	1	-	-	-	-	-	-	-	-	-	0	-	-	58	-	-	-
ZY123 GUV	1	2	2	-	-	-	1	1	1	2	-	2	2	1	-	-	-
ZY124 KOV	3	3	2	0	2	3	4	3	1	4	8	3	1	1	(6)	6	-
ZY131 Auslandsrente	1	0	0	-	-	-	0	1	2	-	-	-	-	-	(1)	3	[22]
ZY125 Sonstige Renten	1	0	0	-	-	1	1	-	3	1	-	2	1	-	-	1	-
ZY030 Eig. Renten (ZY010+ZY020)	88	88	90	85	91	90	89	88	90	89	85	73	95	88	(81)	89	[78]
ZY130 Abg. Renten (ZY110+ZY120)	97	95	99	99	94	97	100	98	100	99	99	93	100	97	(80)	90	[85]
ZY035 Renten ins. (ZY030+ZY130)	99	100	100	100	97	98	100	98	100	100	100	98	100	97	(96)	99	[100]

* TNS INFRATEST SOZIALFORSCHUNG *

Brutto-Einkommen aus Regel- und Zusatzsicherung (einschl. KLG) und aus anderen Renten - Betrag je Bezieher/in

Teilgesamtheit: Witwen ab 65 Jahren (ohne Heimbewohner) - a l t e L ä n d e r (mit West-Berlin)

	Letztes Tätigkeitsniveau des verstorbenen Ehemanns																
	Arbeiter				Angestellte					Beamte, Berufssol.		Selbstständige				Mithelfende	
	Alle	Ange-lernt	Fach-arbeiter	Meister/Polier	Ange-lernt	Einf. Fachkr.	Mittl. Fachkr.	Gehob. Fachkr.	Hochq./leit.	Einf./Mittl.D.	Gehob./Höher.D.	Land-wirte	Hand-werker	Verkam./Freib.	Sonst./Freib.		Gewerbe-treib.
Basis hochger. (in Tsd.)	3103	416	779	125	38	132	326	164	196	154	152	176	147	57	20	151	5
Basis ungewichtet	2919	410	713	121	35	128	300	149	180	129	140	186	141	53	17	150	5
ZY010 Eigene RZSS (brutto)	531	455	489	563	545	516	646	663	555	542	597	304	462	624	(823)	585	/
ZY011 GRV insgesamt	477	438	457	528	495	464	553	557	509	457	457	243	442	590	(458)	534	/
ZY015 reine KLG	71	(51)	(78)	/	-	/	/	/	/	(66)	(78)	(89)	/	/	-	/	/
ZY016 GRV o. r. KLG	483	443	461	536	495	471	556	559	515	475	477	254	448	599	(458)	546	/
ZY012 BAV	183	(111)	161	(129)	/	(246)	(159)	(272)	/	/	/	-	(158)	/	/	/	-
ZY013 ZÖD	266	(309)	216	/	/	/	277	(401)	(274)	(335)	(293)	/	/	/	/	(256)	-
ZY014 BV	1954	-	/	-	-	/	/	/	/	/	(1738)	/	-	-	/	/	-
ZY110 Abgeleitete RZSS (brutto)	889	667	806	855	782	792	929	1089	1378	1156	1973	329	539	589	(553)	531	/
ZY111 GRV	719	644	769	799	661	729	825	927	930	361	426	323	535	593	(553)	527	/
ZY112 BAV	299	97	115	217	/	(142)	253	288	903	/	/	/	/	/	-	/	-
ZY113 ZÖD	249	(157)	214	/	(211)	190	219	(294)	(498)	-	/	/	-	/	-	-	-
ZY114 BV	1426	-	-	-	-	-	-	-	-	1012	1842	-	-	-	-	-	-
Eigene o. abgeleit. RZSS	1320	1029	1239	1329	1267	1255	1500	1671	1857	1616	2440	397	973	1072	(1120)	1015	/
Eig. o. abgel. GRV	1075	993	1174	1244	1102	1145	1310	1412	1366	606	581	347	950	1032	(818)	967	/
Eigene u. abgeleit. RZSS	1406	1102	1278	1388	1328	1285	1562	1723	1949	1667	2538	556	991	1149	(1267)	1088	/
Eig. u. abgel. GRV	1186	1061	1208	1302	1155	1172	1370	1489	1442	757	740	549	966	1106	/	1048	/
ZY020 Andere eigene Renten	321	(267)	(225)	/	/	/	/	/	(264)	/	/	285	/	/	-	(430)	-
ZY021 AdL	296	(269)	/	/	/	/	/	-	-	-	/	298	/	-	-	/	-
ZY022 BSV	/	-	-	-	-	-	-	-	/	-	-	-	-	/	-	-	-
ZY023 GUV	(236)	/	/	-	/	/	/	-	/	-	/	/	/	-	-	-	-
ZY024 KOV	/	/	/	-	-	-	-	-	-	-	/	-	/	-	-	/	-
ZY027 Priv. Versicherung	325	/	/	-	/	/	/	/	/	/	/	/	/	/	-	(352)	-
ZY031 Auslandsrente	(145)	-	/	/	-	-	/	/	/	-	-	/	/	/	-	-	-
ZY025 Sonstige Renten	(355)	/	/	-	-	/	-	/	/	-	-	-	/	-	-	/	-
ZY120 Andere abgeleit. Renten	480	345	524	/	/	(394)	(448)	(418)	(543)	/	(583)	399	/	928	/	(311)	/
ZY121 AdL	368	/	/	/	/	/	/	-	-	-	-	373	/	-	-	-	-
ZY122 BSV	897	-	-	-	-	-	-	-	-	-	/	-	-	908	-	-	-
ZY123 GUV	609	(307)	(743)	-	-	-	/	/	/	/	/	/	/	/	-	-	-
ZY124 KOV	444	(409)	(371)	/	/	/	(352)	/	/	/	(601)	/	/	/	/	/	-
ZY131 Auslandsrente	(312)	/	/	-	-	-	/	/	/	-	-	-	-	-	/	/	/
ZY125 Sonstige Renten	(523)	/	/	-	-	/	/	-	/	/	-	/	/	-	-	/	-
ZY030 Eig. Renten (ZY010+ZY020)	542	461	494	568	569	524	653	688	579	545	609	347	479	692	(823)	623	/
ZY130 Abg. Renten (ZY110+ZY120)	910	691	832	861	804	826	956	1107	1392	1199	2010	503	577	1038	(565)	560	/
ZY035 Renten ins. (ZY030+ZY130)	1373	1062	1272	1339	1310	1295	1534	1724	1912	1670	2502	735	1030	1661	(1170)	1065	/

* TNS INFRATEST SOZIALFORSCHUNG *

Persönliche und haushaltsbezogene Einkommen, Einkommenssummen, Abzüge und Nettoeinkommen - Anteil der Bezieher/innen

Teilgesamtheit: Witwen ab 65 Jahren (ohne Heimbewohner) - a l t e L ä n d e r (mit West-Berlin)

	Letztes Tätigkeitsniveau des verstorbenen Ehemanns																
	Arbeiter				Angestellte					Beamte, Berufssol.		Selbstständige				Mithelfende	
	Alle	Ange-lernt	Fach-arbeiter	Meister/Polier	Ange-lernt	Einf./Fachkr.	Mittl./Fachkr.	Gehob./Fachkr.	Hochq./leit.	Einf./Mittl.D.	Gehob./Höher.D.	Land-wirte	Hand-werker	Verkam./Freib.	Sonst./Freib.		Gewerbe-treib.
Basis hochger. (in Tsd.)	3103	416	779	125	38	132	326	164	196	154	152	176	147	57	20	151	5
Basis ungewichtet	2919	410	713	121	35	128	300	149	180	129	140	186	141	53	17	150	5
ZY040 Erwerbs- und weitere persönliche Einkommen	2	1	2	1	-	2	1	1	3	1	1	3	4	8	(11)	3	-
dar.: ZY041+ZY042 Erwerbseink.	2	1	2	1	-	2	1	1	2	1	1	3	4	8	(11)	2	-
ZY043 Arbeitslosenunterst.	-	-	-	-	-	-	-	-	-	-	-	-	-	-	-	-	-
ZY050 Persönliches Bruttoeinkommen (ZY035+ZY040)	99	100	100	100	97	98	100	98	100	100	100	98	100	97	(96)	99	[100]
ZY060 Haushaltsbez. Einkommen	38	26	26	29	36	29	38	52	51	27	61	50	56	79	(72)	59	[22]
dar.: ZY061 Wohngeld	2	4	2	1	-	-	2	1	1	-	-	1	2	-	(14)	1	-
ZY062a SH als HLU incl. GS	2	4	2	2	3	2	0	4	1	-	-	2	-	7	(17)	2	-
ZY061a ALG II	0	-	-	-	-	-	0	-	-	-	-	-	-	-	-	-	-
ZY063+ZY064 Altent./Unter.	2	2	1	2	4	1	2	1	2	-	-	15	4	-	(10)	5	-
ZY065 Vermietung/Verpacht.	11	4	4	8	3	5	8	9	15	6	16	23	27	43	(23)	34	-
ZY066 Zinsen	26	13	19	22	27	24	30	44	44	21	51	23	39	55	(18)	28	[22]
ZY070 Bruttoeinkommen der Person (ZY050+ZY060)	100	100	100	100	100	100	100	100	100	100	100	100	100	100	(100)	100	[100]
ZY080 Pers. Steuern/Sozialabg.	99	98	99	98	97	98	100	98	100	100	100	98	100	98	(100)	99	[100]
ZY081 Lohn-/Einkommenst.	28	7	15	21	8	18	33	40	49	53	97	8	25	61	(37)	35	[30]
ZY082 Beitr. KV	99	98	99	98	97	97	100	97	100	100	99	97	100	98	(100)	99	[100]
ZY083+ZY084 Beitr. GRV/ALV	0	-	0	-	-	-	1	-	-	-	-	1	-	-	-	-	-
ZY085 Beitr. Pflegevers.	99	98	99	98	97	98	100	98	100	100	99	98	100	98	(100)	99	[100]
ZY090 Nettoeinkommen der Person (ZY070./ZY080)	100	100	100	100	100	100	100	100	100	100	100	100	100	100	(100)	100	[100]
PY070 Bruttoeinkomm. d. Ehepart.	-	-	-	-	-	-	-	-	-	-	-	-	-	-	-	-	-
PY090 Nettoeinkomm. d. Ehepart.	-	-	-	-	-	-	-	-	-	-	-	-	-	-	-	-	-
HY070 Bruttoeink. d. Ehepaares/Alleinsteh. (ZY070+PY070)	100	100	100	100	100	100	100	100	100	100	100	100	100	100	(100)	100	[100]
HY090 Nettoeink. d. Ehepaares/Alleinsteh. (ZY090+PY090)	100	100	100	100	100	100	100	100	100	100	100	100	100	100	(100)	100	[100]
Wohnungseigentum/Mietfrei	59	50	50	62	46	57	58	58	66	45	67	92	79	90	(54)	79	[70]

Persönliche und haushaltsbezogene Einkommen, Einkommenssummen, Abzüge und Nettoeinkommen - Betrag je Bezieher/in

Teilgesamtheit: Witwen ab 65 Jahren (ohne Heimbewohner) - a l t e L ä n d e r (mit West-Berlin)

	----- Letztes Tätigkeitsniveau des verstorbenen Ehemanns -----																
	+--- Arbeiter ---+				+--- Angestellte ---+					+Beamte,Berufssol.++		+--- Selbstständige ---+				Mit- hel- fende	
	Alle	Ange- lernt	Fach- arbeiter	Meister Polier	Ange- lernt	Einf. Fachkr.	Mittl. Fachkr.	Gehob. Fachkr.	Hochq./ leit.	Einf./ Mittl.D.	Gehob./ Höher.D.	Land- wirte	Hand- werker	Verkam. Freib.	Sonst. Freib.		Gewerbe treib.
Basis hochger. (in Tsd.)	3103	416	779	125	38	132	326	164	196	154	152	176	147	57	20	151	5
Basis ungewichtet	2919	410	713	121	35	128	300	149	180	129	140	186	141	53	17	150	5
ZY040 Erwerbs- und weitere persönliche Einkommen	610	/	(695)	/	-	/	/	/	/	/	/	/	/	/	/	/	-
dar.: ZY041+ZY042 Erwerbseink.	671	/	(832)	/	-	/	/	/	/	/	/	/	/	/	/	/	-
ZY043 Arbeitslosenunterst.	-	-	-	-	-	-	-	-	-	-	-	-	-	-	-	-	-
ZY050 Persönliches Brutto- einkommen (ZY035+ZY040)	1385	1067	1287	1340	1310	1300	1541	1725	1921	1670	2503	766	1047	1688	(1240)	1126	/
ZY060 Haushaltsbez. Einkommen	374	215	145	281	(84)	373	264	271	497	172	307	381	565	954	(693)	879	/
dar.: ZY061 Wohngeld	83	(68)	(89)	/	-	-	/	/	/	-	-	/	/	-	/	/	-
ZY062a SH als HLU incl. GS	371	(338)	(332)	/	/	/	/	/	/	-	-	/	-	/	/	/	-
ZY061a ALG II	/	-	-	-	-	-	/	-	-	-	-	-	-	-	-	-	-
ZY063+ZY064 Altent./Unter.	373	(338)	/	/	/	/	/	/	/	-	-	(237)	/	-	/	/	-
ZY065 Vermietung/Verpacht.	720	(312)	(390)	/	/	/	(617)	(376)	(809)	/	(645)	487	815	(1321)	/	1105	-
ZY066 Zinsen	155	95	70	(169)	/	230	149	195	264	101	170	135	120	231	/	220	/
ZY070 Bruttoeinkommen der Person (ZY050+ZY060)	1518	1120	1323	1421	1301	1388	1638	1829	2173	1717	2691	942	1366	2397	(1684)	1634	/
ZY080 Pers. Steuern/Sozialabg.	182	110	130	144	122	143	172	176	215	263	581	132	144	414	(222)	233	/
ZY081 Lohn-/Einkommenst.	142	(51)	48	(59)	/	(101)	79	65	116	76	279	(267)	144	(299)	/	313	/
ZY082 Beitr. KV	118	87	99	107	98	102	119	122	129	191	268	98	87	195	(113)	101	/
ZY083+ZY084 Beitr. GRV/ALV	/	-	/	-	-	-	/	-	-	-	-	/	-	-	-	-	-
ZY085 Beitr. Pflegevers.	25	20	23	25	22	23	27	29	29	33	46	11	20	33	(21)	22	/
ZY090 Nettoeinkommen der Person (ZY070./ZY080)	1339	1012	1193	1280	1183	1247	1466	1657	1958	1454	2109	813	1222	1990	(1462)	1409	/
PY070 Bruttoeinkomm. d. Ehepart.	-	-	-	-	-	-	-	-	-	-	-	-	-	-	-	-	-
PY090 Nettoeinkomm. d. Ehepart.	-	-	-	-	-	-	-	-	-	-	-	-	-	-	-	-	-
HY070 Bruttoeink. d. Ehepaares/ Alleinsteh. (ZY070+PY070)	1518	1120	1323	1421	1301	1388	1638	1829	2173	1717	2691	942	1366	2397	(1684)	1634	/
HY090 Nettoeink. d. Ehepaares/ Alleinsteh. (ZY090+PY090)	1339	1012	1193	1280	1183	1247	1466	1657	1958	1454	2109	813	1222	1990	(1462)	1409	/

Regelmäßige Unterstützung an Personen, die nicht im Haushalt leben - Prozentuale Verteilung der Personen

Teilgesamtheit: Männer und Frauen ab 55 Jahren (ohne Heimbewohner) - a l t e L ä n d e r (mit West-Berlin)

	+-- ALLE +--	+----- M ä n n e r -----+						+----- F r a u e n -----+					
		Alle	55-u.	65-u.	75-u.	85 u.	65 u.	Alle	55-u.	65-u.	75-u.	85 u.	65 u.
			65 J.	75 J.	85 J.	älter	älter		65 J.	75 J.	85 J.	älter	älter
Basis hochger. (in Tsd.)	21101	9799	4026	3484	1842	447	5773	11302	3858	3769	2569	1107	7444
Basis ungewichtet	17106	7566	2353	2955	1611	647	5213	9540	2763	3060	2376	1341	6777
Unterstützung an: (Mfn)													
Geschied./getrennt leb. Ehefrau	1	2	2	2	1	0	2	0	1	1	0	0	0
Eigene Kinder	14	16	21	15	12	5	13	13	18	12	8	4	10
Sonstige Personen/K.A.	6	6	6	6	5	3	6	6	7	7	4	2	5
S U M M E (Mfn)	21	24	29	23	18	8	21	19	26	19	13	6	15
S U M M E (ohne Mfn)	18	20	24	20	16	8	18	16	22	16	12	5	13
Höhe d. Unterhaltsleistungen in EUR/Monat													
Zahlende: hochger. (in Tsd.)	4156	2180	1072	753	319	36	1107	1976	924	666	325	61	1052
(in %)	20	22	27	22	17	8	19	17	24	18	13	5	14
ungewichtet	3213	1636	636	662	285	53	1000	1577	663	543	301	70	914
1 - u. 25 EUR	1	1	0	1	1	1	1	1	1	1	2	7	1
25 - u. 50 EUR	2	1	1	2	2	1	2	3	2	3	4	4	3
50 - u. 100 EUR	7	5	4	7	8	8	7	8	7	10	9	1	9
100 - u. 200 EUR	21	19	15	22	23	21	22	23	20	26	25	23	26
200 - u. 300 EUR	16	15	15	15	13	22	15	16	16	15	17	18	16
300 - u. 400 EUR	10	11	11	12	10	12	12	9	9	10	8	24	10
400 - u. 500 EUR	5	5	6	5	3	4	4	4	6	2	2	2	2
500 - u. 600 EUR	8	8	9	7	9	11	8	7	8	7	5	4	6
600 - u. 700 EUR	5	5	7	4	1	1	3	4	5	3	2	-	2
700 - u. 800 EUR	3	3	5	2	1	-	1	3	4	1	1	3	1
800 - u. 900 EUR	2	2	3	2	1	-	2	2	3	1	1	1	1
900 - u. 1.000 EUR	1	1	2	1	1	1	1	1	2	1	0	-	0
1.000 EUR und mehr	8	10	14	7	7	2	7	6	9	4	5	1	4
K.A. zum Betrag	12	12	8	13	19	14	15	13	8	16	19	10	17
S U M M E	100	100	100	100	100	100	100	100	100	100	100	100	100
Betrag je Unterstützter (EUR/M)	400	445	523	371	349	294	363	349	414	297	274	240	286

Regelmäßige Unterstützung an Personen, die nicht im Haushalt leben - Prozentuale Verteilung der Personen

Teilgesamtheit: Männer ab 55 Jahren (ohne Heimbewohner) - a l t e L ä n d e r (mit West-Berlin)

	+-- ALLE +--			+ V E R H E I R A T E T E +			+----- A L L E I N S T E H E N D E N A C H F A M I L I E N S T A N D -----+									
	Alle	Gesamt		Alle	Verwitwet		Geschieden/Getr.lebend			Ledig						
		55-u. 65 J.	65 u. älter		Alle	55-u. 65 J.	65 u. älter	Alle	55-u. 65 J.	65 u. älter	Alle	55-u. 65 J.	65 u. älter			
Basis hochger. (in Tsd.)	9799	7044	2871	4172	2756	1155	1601	852	108	744	1118	619	498	786	428	358
Basis ungewichtet	7566	5635	1789	3846	1931	564	1367	805	61	744	686	305	381	440	198	242
Unterstützung an: (Mfn)																

Geschied./getrennt leb. Ehefrau	2	1	1	1	5	6	5	0	-	0	13	11	14	0	-	1
Eigene Kinder	16	18	23	14	12	15	11	13	12	14	19	24	13	2	2	1
Sonstige Personen/K.A.	6	6	7	6	5	5	6	4	4	4	4	3	4	9	8	11
S U M M E (Mfn)	24	25	31	20	23	26	21	18	16	18	36	39	32	11	10	14
S U M M E (ohne Mfn)	20	21	26	18	18	19	18	17	16	17	24	25	23	10	10	11
Höhe d. Unterhaltsleistungen in EUR/Monat																

Zahlende: hochger. (in Tsd.)	2180	1614	816	798	566	257	309	148	17	131	333	198	135	85	41	44
(in %)	22	23	28	19	21	22	19	17	16	18	30	32	27	11	10	12
ungewichtet	1636	1251	510	741	385	126	259	133	11	122	204	95	109	48	20	28
1 - u. 25 EUR	1	1	0	1	0	-	1	0	-	1	-	-	-	1	-	2
25 - u. 50 EUR	1	1	1	2	1	-	2	-	-	-	1	-	4	1	-	3
50 - u. 100 EUR	5	6	4	8	5	4	6	6	6	7	4	4	3	9	5	13
100 - u. 200 EUR	19	20	16	25	14	13	15	21	18	21	11	11	11	17	20	14
200 - u. 300 EUR	15	15	15	15	15	16	14	12	5	13	15	16	13	22	22	22
300 - u. 400 EUR	11	10	9	10	15	15	15	17	15	17	12	13	12	20	26	15
400 - u. 500 EUR	5	5	6	3	7	7	7	6	6	6	8	8	9	3	-	6
500 - u. 600 EUR	8	8	9	7	9	10	9	9	-	10	11	11	11	4	9	-
600 - u. 700 EUR	5	5	7	3	5	7	3	3	16	2	5	6	5	6	9	3
700 - u. 800 EUR	3	4	6	2	1	1	1	-	-	-	2	2	2	-	-	-
800 - u. 900 EUR	2	3	3	2	1	1	1	1	-	2	1	1	1	-	-	-
900 - u. 1.000 EUR	1	1	2	1	2	2	1	1	7	-	2	2	3	-	-	-
1.000 EUR und mehr	10	10	13	6	12	15	9	3	-	3	17	19	14	6	5	8
K.A. zum Betrag	12	11	8	15	13	9	16	21	27	20	10	8	13	10	5	14
S U M M E	100	100	100	100	100	100	100	100	100	100	100	100	100	100	100	100
Betrag je Unterstützter (EUR/M)	445	438	522	345	466	528	409	309	365	302	558	570	539	343	384	298

Regelmäßige Unterstützung an Personen, die nicht im Haushalt leben - Prozentuale Verteilung der Personen

Teilgesamtheit: Frauen ab 55 Jahren (ohne Heimbewohner) - a l t e L ä n d e r (mit West-Berlin)

	+-- ALLE +--			+ V E R H E I R A T E T E +			+----- A L L E I N S T E H E N D E N A C H F A M I L I E N S T A N D -----+									
	Alle	Gesamt		Alle	Verwitwet		Geschieden/Getr.lebend			Ledig						
		55-u. 65 J.	65 u. älter		Alle	55-u. 65 J.	65 u. älter	Alle	55-u. 65 J.	65 u. älter	Alle	55-u. 65 J.	65 u. älter			
Basis hochger. (in Tsd.)	11302	5892	2582	3311	5410	1276	4134	3515	412	3103	1162	585	577	732	279	453
Basis ungewichtet	9540	4919	1998	2921	4621	765	3856	3153	234	2919	859	377	482	609	154	455
Unterstützung an: (Mfn)																

Geschied./getrennt leb. Ehefrau	0	1	1	1	0	1	0	0	2	0	1	0	1	-	-	-
Eigene Kinder	13	17	22	13	8	12	7	8	15	8	9	12	6	3	6	1
Sonstige Personen/K.A.	6	6	6	6	5	7	5	5	7	4	5	6	4	8	10	7
S U M M E (Mfn)	19	23	28	19	13	20	11	13	24	12	15	18	11	11	16	9
S U M M E (ohne Mfn)	16	21	25	17	12	17	10	11	18	11	14	17	10	11	16	9
Höhe d. Unterhaltsleistungen in EUR/Monat																

Zahlende: hochger. (in Tsd.)	1976	1296	692	604	680	231	448	432	84	348	164	103	61	83	44	39
(in %)	17	22	27	18	13	18	11	12	20	11	14	18	11	11	16	9
ungewichtet	1577	1054	532	522	523	131	392	345	40	305	113	66	47	65	25	40
1 - u. 25 EUR	1	1	1	1	2	1	2	2	2	3	1	1	-	-	-	-
25 - u. 50 EUR	3	1	0	2	5	7	4	3	6	2	5	3	9	13	16	9
50 - u. 100 EUR	8	6	6	8	11	11	12	11	11	11	11	11	11	12	9	16
100 - u. 200 EUR	23	22	18	27	26	28	25	29	37	27	22	26	17	15	19	12
200 - u. 300 EUR	16	15	15	15	18	20	17	16	11	17	18	21	13	27	34	18
300 - u. 400 EUR	9	9	9	10	10	9	10	11	9	11	11	10	11	2	5	-
400 - u. 500 EUR	4	4	6	2	3	4	3	2	2	3	4	4	4	3	6	-
500 - u. 600 EUR	7	8	9	7	5	6	5	5	6	5	4	6	2	9	5	14
600 - u. 700 EUR	4	5	6	3	2	4	1	1	2	1	5	7	2	-	-	-
700 - u. 800 EUR	3	3	5	1	1	2	1	1	3	1	1	2	-	-	-	-
800 - u. 900 EUR	2	2	3	1	1	2	1	1	5	1	-	-	-	-	-	-
900 - u. 1.000 EUR	1	1	2	1	0	1	-	0	2	-	-	-	-	-	-	-
1.000 EUR und mehr	6	9	11	6	2	1	2	2	-	2	2	2	2	4	4	3
K.A. zum Betrag	13	12	9	15	14	6	19	14	7	16	15	5	31	14	2	28
S U M M E	100	100	100	100	100	100	100	100	100	100	100	100	100	100	100	100
Betrag je Unterstützter (EUR/M)	349	410	474	331	231	243	224	227	236	224	247	263	211	220	209	237

Regelmäßige Unterstützung an Personen, die nicht im Haushalt leben - Prozentuale Verteilung der Personen

Teilgesamtheit: Männer und Frauen ab 65 Jahren (ohne Heimbewohner) - a l t e L ä n d e r (mit West-Berlin)

	alle	LETZTE / HEUTIGE BERUFLICHE STELLUNG ("Alle" einschl. nie erwerbstätig und K.A. zur beruflichen Stellung)											
		M ä n n e r					F r a u e n						
		Alle	Arbeiter	An- gestellte	Beamte/ Ber.-Sold	Selbst- ständige	Mit- helfende	Alle	Arbeiter	An- gestellte	Beamte/ Ber.-Sold	Selbst- ständige	Mit- helfende
Basis hochger. (in Tsd.)	13217	5773	2092	2166	667	792	6	7444	2339	3716	188	336	404
Basis ungewichtet	11990	5213	1797	1874	793	702	6	6777	2114	3276	203	312	412
Unterstützung an: (Mfn)													

Geschied./getrennt leb. Ehefrau	1	2	1	2	5	2	-	0	0	0	1	0	-
Eigene Kinder	11	13	9	15	20	12	-	10	8	11	21	9	5
Sonstige Personen/K.A.	5	6	4	6	9	7	[19]	5	3	6	19	3	3
S U M M E (Mfn)	17	21	14	23	35	21	[19]	15	11	17	41	12	8
S U M M E (ohne Mfn)	15	18	13	20	27	16	[19]	13	10	15	37	12	7
Höhe d. Unterhaltsleistungen in EUR/Monat													

Zahlende: hochger. (in Tsd.)	2160	1107	281	471	204	143	1	1052	254	604	74	40	31
(in %)	16	19	13	22	31	18	19	14	11	16	39	12	8
ungewichtet	1914	1000	233	402	239	118	1	914	216	512	74	38	28
1 - u. 25 EUR	1	1	1	1	1	-	-	1	3	1	-	-	7
25 - u. 50 EUR	2	2	1	3	1	3	-	3	2	4	1	-	3
50 - u. 100 EUR	8	7	13	6	4	5	-	9	13	8	5	10	7
100 - u. 200 EUR	24	22	26	24	18	12	-	26	29	25	20	19	28
200 - u. 300 EUR	15	15	13	16	15	15	[100]	16	17	15	18	12	16
300 - u. 400 EUR	11	12	8	14	12	11	-	10	9	11	12	14	8
400 - u. 500 EUR	3	4	4	4	7	1	-	2	1	2	4	-	8
500 - u. 600 EUR	7	8	7	6	12	8	-	6	3	6	15	14	4
600 - u. 700 EUR	3	3	1	3	6	5	-	2	3	3	1	-	-
700 - u. 800 EUR	1	1	1	2	1	-	-	1	1	1	2	-	-
800 - u. 900 EUR	1	2	0	1	4	3	-	1	0	1	2	3	-
900 - u. 1.000 EUR	1	1	-	1	3	1	-	0	0	0	2	-	-
1.000 EUR und mehr	6	7	0	7	8	19	-	4	1	6	5	9	-
K.A. zum Betrag	16	15	24	12	9	17	-	17	18	16	13	18	22
S U M M E	100	100	100	100	100	100	[100]	100	100	100	100	100	100
Betrag je Unterstützter (EUR/M)	326	363	219	360	432	533	[200]	286	206	305	354	357	187

Regelmäßige Unterstützung an Personen, die nicht im Haushalt leben - Prozentuale Verteilung der Personen

Teilgesamtheit: Männer ab 55 Jahren (ohne Heimbewohner) - a l t e L ä n d e r (mit West-Berlin)

	M ä n n e r - T ä t i g k e i t s n i v e a u																
	Alle +--- Arbeiter +---				Angestellte +---					Beamte, Berufssol. +---		Selbstständige +---				Mit-	
Männer+	Ange- lernt	Fach- arbeiter	Meister Polier	Ange- lernt	Einf. Fachkr.	Mittl. Fachkr.	Gehob. Fachkr.	Hochq./ leit.	Einf./ Mittl.D.	Gehob./ Höher.D.	Land- wirte	Hand- werker	Verkam. Freib.	Sonst. Freib.	Gewerbe treib.	hel- fende	
Basis hochger. (in Tsd.)	9799	973	2096	359	117	433	1377	852	1008	366	842	205	265	202	125	487	8
Basis ungewichtet	7566	708	1577	283	76	315	1012	640	772	299	831	183	206	149	89	358	7
Unterstützung an: (Mfn)																	

Geschied./getrennt leb. Ehefrau	2	2	1	2	3	1	2	3	3	4	5	1	0	4	2	1	-
Eigene Kinder	16	7	10	15	6	11	13	20	30	16	29	5	11	34	24	18	-
Sonstige Personen/K.A.	6	3	4	7	4	7	5	9	7	5	9	2	5	14	8	7	[14]
S U M M E (Mfn)	24	12	15	24	12	19	20	32	40	25	42	8	16	53	34	26	[14]
S U M M E (ohne Mfn)	20	10	14	20	8	19	18	25	34	17	34	6	16	33	27	24	[14]
Höhe d. Unterhaltsleistungen in EUR/Monat																	

Zahlende: hochger. (in Tsd.)	2180	107	309	79	12	83	256	243	372	77	320	15	43	85	38	121	1
(in %)	22	11	15	22	10	19	19	29	37	21	38	7	16	42	31	25	14
ungewichtet	1636	75	222	59	7	59	183	175	272	63	298	12	32	61	26	79	1
1 - u. 25 EUR	1	-	1	-	-	1	1	-	1	3	0	-	-	-	-	-	-
25 - u. 50 EUR	1	3	0	2	-	6	3	0	1	1	0	-	-	2	-	2	-
50 - u. 100 EUR	5	8	11	6	7	7	2	8	4	3	3	11	6	-	4	6	-
100 - u. 200 EUR	19	26	29	30	30	26	24	20	12	25	10	11	18	5	20	13	-
200 - u. 300 EUR	15	10	14	17	-	26	18	19	10	13	16	17	22	10	18	16	[100]
300 - u. 400 EUR	11	8	9	8	26	13	20	10	12	4	12	5	5	7	7	9	-
400 - u. 500 EUR	5	5	6	4	14	3	5	6	6	4	8	5	4	-	-	3	-
500 - u. 600 EUR	8	8	5	12	-	2	6	9	8	11	12	8	10	10	8	13	-
600 - u. 700 EUR	5	3	2	2	-	-	3	5	8	11	8	-	2	8	2	7	-
700 - u. 800 EUR	3	-	0	2	-	3	2	7	6	5	4	-	6	2	-	-	-
800 - u. 900 EUR	2	-	1	-	-	2	-	4	2	-	5	-	-	5	8	2	-
900 - u. 1.000 EUR	1	-	1	-	10	1	0	0	3	3	3	-	-	1	-	1	-
1.000 EUR und mehr	10	-	2	-	-	1	5	6	18	7	14	14	11	46	22	15	-
K.A. zum Betrag	12	29	19	18	13	9	11	5	9	12	5	28	16	5	10	14	-
S U M M E	100	100	100	100	100	100	100	100	100	100	100	100	100	100	100	100	[100]
Betrag je Unterstützter (EUR/M)	445	233	248	249	300	252	307	389	637	408	531	545	453	906	567	520	[200]

Regelmäßige Unterstützung an Personen, die nicht im Haushalt leben - Prozentuale Verteilung der Personen

Teilgesamtheit: Frauen ab 55 Jahren (ohne Heimbewohner) - a l t e L ä n d e r (mit West-Berlin)

	Frauen - Tätigkeitsniveau																Mit- hel- fende
	Alle Frauen				Arbeiter					Angestellte				Beamte, Berufssol.		Selbstständige	
	Ange- lernt	Fach- arbeiter	Meister Polier	Ange- lernt	Einf. Fachkr.	Mittl. Fachkr.	Gehob. Fachkr.	Hochq./ leit.	Einf./ Mittl.D.	Gehob./ Höher.D.	Land- wirte	Hand- werker	Verkam. Freib.	Sonst. Freib.	Gewerbe treib.		
Basis hochger. (in Tsd.)	11302	2350	885	19	625	2018	2505	586	244	78	378	105	44	51	92	259	447
Basis ungewichtet	9540	2026	716	14	510	1661	2065	479	176	73	329	99	37	39	73	220	449
Unterstützung an: (Mfn)																	
Geschied./getrennt leb. Ehefrau	0	0	1	(9)	1	0	0	0	1	-	1	-	-	-	2	1	-
Eigene Kinder	13	8	9	(23)	9	12	15	20	17	22	34	7	8	30	29	14	6
Sonstige Personen/K.A.	6	3	4	(7)	4	5	7	10	16	7	14	-	3	4	4	6	4
S U M M E (Mfn)	19	12	14	(40)	14	17	22	31	34	29	50	7	11	34	34	21	10
S U M M E (ohne Mfn)	16	11	12	(21)	14	15	20	25	29	23	46	7	11	29	31	18	7
Höhe d. Unterhaltsleistungen in EUR/Monat																	
Zahlende: hochger. (in Tsd.)	1976	267	114	6	85	315	524	164	76	20	180	8	5	16	30	51	39
(in %)	17	11	13	31	14	16	21	28	31	26	48	7	11	31	33	20	9
ungewichtet	1577	216	88	4	65	248	415	133	54	16	150	8	4	13	23	40	35
1 - u. 25 EUR	1	3	1	-	-	2	1	0	-	-	-	-	-	-	-	-	5
25 - u. 50 EUR	3	1	4	-	5	2	4	2	6	-	0	-	-	-	-	-	2
50 - u. 100 EUR	8	12	13	-	13	9	7	2	11	14	3	-	-	-	4	16	8
100 - u. 200 EUR	23	34	18	(24)	28	27	22	20	18	13	15	44	29	4	20	13	27
200 - u. 300 EUR	16	15	25	(46)	8	16	18	15	7	14	14	22	-	18	24	12	12
300 - u. 400 EUR	9	6	13	(30)	5	10	9	15	7	40	9	10	-	15	2	6	6
400 - u. 500 EUR	4	2	5	-	5	3	4	4	9	-	6	-	-	-	5	-	12
500 - u. 600 EUR	7	3	2	-	7	7	8	9	4	8	13	-	49	13	6	7	3
600 - u. 700 EUR	4	2	4	-	1	3	6	4	5	4	5	-	-	-	-	6	-
700 - u. 800 EUR	3	1	-	-	-	1	4	4	4	-	6	-	-	-	-	-	-
800 - u. 900 EUR	2	0	1	-	1	1	2	4	1	-	6	-	-	-	2	4	-
900 - u. 1.000 EUR	1	1	-	-	1	1	0	1	2	-	3	-	-	12	7	-	-
1.000 EUR und mehr	6	2	4	-	5	4	5	9	12	-	15	-	-	56	28	6	8
K.A. zum Betrag	13	19	11	-	21	13	11	9	13	7	6	33	-	-	8	18	17
S U M M E	100	100	100	(100)	100	100	100	100	100	100	100	100	100	100	100	100	100
Betrag je Unterstützter (EUR/M)	349	209	260	(218)	276	295	333	418	485	258	560	187	317	1252	538	327	295

Haushaltsgröße, Einkommensbezieher/in und Wohnstatus - Prozentuale Verteilung der Personen

Teilgesamtheit: Männer und Frauen ab 55 Jahren (ohne Heimbewohner) - a l t e L ä n d e r (mit West-Berlin)

	ALLE	M ä n n e r						F r a u e n					
		Alle	55-u.	65-u.	75-u.	85 u.	65 u.	Alle	55-u.	65-u.	75-u.	85 u.	65 u.
			65 J.	75 J.	85 J.	älter	älter		65 J.	75 J.	85 J.	älter	älter
Basis hochger. (in Tsd.)	21101	9799	4026	3484	1842	447	5773	11302	3858	3769	2569	1107	7444
Basis ungewichtet	17106	7566	2353	2955	1611	647	5213	9540	2763	3060	2376	1341	6777
Haushaltsgröße													
1 Person	30	20	18	18	22	43	21	39	23	35	57	75	48
2 Personen	58	65	55	74	70	51	71	52	61	61	38	19	47
3 Personen	8	10	17	5	4	3	5	6	12	3	2	3	3
4 und mehr Personen	4	5	9	2	3	3	3	3	4	1	3	3	2
S U M M E	100	100	100	100	100	100	100	100	100	100	100	100	100
Zahl der Einkommensbezieher													
1 Einkommensbezieher	40	32	34	29	28	49	30	48	40	39	59	76	52
2 Einkommensbezieher	54	61	56	67	67	47	66	48	53	58	37	20	45
3 und mehr Einkommensbez.	6	7	10	4	5	4	4	5	7	3	4	4	3
S U M M E	100	100	100	100	100	100	100	100	100	100	100	100	100
Status d. Einkommensbez. (Mfn)													
Zielperson	100	100	99	100	100	100	100	100	100	100	100	100	100
Ehe-/Lebenspartner	55	64	61	68	68	47	66	47	53	57	35	14	43
Sohn/Schwiegersohn	6	6	8	3	6	5	4	6	7	4	5	6	5
Tochter/Schwiegertochter	3	3	4	2	2	2	2	3	4	2	3	5	3
Enkel	0	0	-	0	1	1	0	0	0	0	1	1	1
Ehepartner	50	59	55	64	65	26	62	43	49	54	32	8	40
Lebenspartner	4	4	6	4	3	0	3	3	4	3	1	0	2
Sonstige Personen	2	2	3	1	1	1	1	2	3	1	1	2	1
Wohnstatus													
Mieter, Untermieter	37	36	39	34	34	35	34	38	38	37	39	44	38
Eigentümer	56	59	59	61	57	51	59	53	59	56	48	38	51
Mietfreies Wohnen	7	5	3	5	9	14	7	8	3	8	13	18	11
S U M M E	100	100	100	100	100	100	100	100	100	100	100	100	100
K.A. - Haushaltsgröße	0	0	-	-	0	3	0	0	-	-	0	3	0
K.A. - Einkommensbezieher	0	0	-	-	0	1	0	0	-	-	0	1	0
K.A. - Status d. Eink.-bez.	0	-	-	-	-	-	-	0	-	-	-	0	0
K.A. - Wohnstatus	0	0	-	0	-	-	0	0	0	0	-	0	0

Haushaltsgröße, Einkommensbezieher/in und Wohnstatus - Nettoeinkommen der Person (ZY090) (Betrag je Bezieher/in)

Teilgesamtheit: Männer und Frauen ab 55 Jahren (ohne Heimbewohner) - a l t e L ä n d e r (mit West-Berlin)

	+-- ALLE +--	+----- M ä n n e r -----+						+----- F r a u e n -----+					
		Alle	55-u.	65-u.	75-u.	85 u.	65 u.	Alle	55-u.	65-u.	75-u.	85 u.	65 u.
			65 J.	75 J.	85 J.	älter	älter		65 J.	75 J.	85 J.	älter	älter
Basis hochger. (in Tsd.)	21101	9799	4026	3484	1842	447	5773	11302	3858	3769	2569	1107	7444
Basis ungewichtet	17106	7566	2353	2955	1611	647	5213	9540	2763	3060	2376	1341	6777
Haushaltsgröße													
1 Person	1443	1633	1630	1630	1635	1647	1634	1359	1453	1397	1326	1252	1335
2 Personen	1522	2048	2291	2015	1736	1834	1917	902	1097	845	657	668	782
3 Personen	1804	2367	2660	1728	1477	(1380)	1638	918	1004	714	693	914	741
4 und mehr Personen	2044	2687	3145	1880	1078	(1347)	1534	919	1089	759	740	859	772
Zahl der Einkommensbezieher													
1 Einkommensbezieher	1568	1973	2103	2023	1693	1608	1873	1313	1186	1457	1320	1249	1355
2 Einkommensbezieher	1512	2041	2395	1902	1703	1824	1833	910	1198	781	649	685	737
3 und mehr Einkommensbez.	1582	2156	2537	1637	1351	(1359)	1508	884	982	771	732	872	774
Status d. Einkommensbez. (Mfn)													
Zielperson	1538	2028	2312	1927	1683	1698	1831	1092	1174	1037	1047	1122	1053
Ehe-/Lebenspartner	1533	2065	2443	1897	1695	1824	1827	896	1197	760	593	503	701
Sohn/Schwiegersohn	1548	2176	2674	1648	1278	1486	1465	927	993	830	889	946	878
Tochter/Schwiegertochter	1430	2044	2434	1676	1286	(1320)	1515	909	872	903	856	1069	932
Enkel	1072	(1259)	-	/	/	/	(1259)	992	/	/	(1333)	(878)	1035
Ehepartner	1523	2082	2475	1910	1704	1929	1841	859	1147	731	557	466	675
Lebenspartner	1769	1916	2146	1694	1484	/	1634	1565	1744	1348	1388	/	1346
Sonstige Personen	1445	1795	1934	(1371)	(1836)	/	1484	1125	1133	1309	(886)	(1020)	1115
Wohnstatus													
Mieter, Untermieter	1282	1550	1677	1391	1510	1677	1451	1055	1117	965	1039	1160	1025
Eigentümer	1769	2372	2749	2266	1858	1852	2112	1158	1219	1115	1114	1202	1124
Mietfreies Wohnen	1051	1396	1699	1483	1203	1183	1319	865	1129	810	823	863	828
I N S G E S A M T	1538	2027	2311	1927	1683	1698	1831	1093	1176	1037	1047	1122	1053

Haushaltsgröße, Einkommensbezieher/in und Wohnstatus - Prozentuale Verteilung der Personen

Teilgesamtheit: Männer ab 55 Jahren (ohne Heimbewohner) - a l t e L ä n d e r (mit West-Berlin)

	+-- ALLE +--			+ V E R H E I R A T E T E +			+----- A L L E I N S T E H E N D E N A C H F A M I L I E N S T A N D -----+										
	Alle	+-----+-----+-----+		Alle	+-----+-----+-----+		Alle	+-----+-----+-----+			Alle	+-----+-----+-----+			Alle	+-----+-----+-----+	
		55-u. 65 J.	65 u. älter		55-u. 65 J.	65 u. älter		Verwitwet	Geschieden/Getr.lebend			Ledig					
Basis hochger. (in Tsd.)	9799	7044	2871	4172	2756	1155	1601	852	108	744	1118	619	498	786	428	358	
Basis ungewichtet	7566	5635	1789	3846	1931	564	1367	805	61	744	686	305	381	440	198	242	
Haushaltsgröße																	
1 Person	20	-	-	-	72	64	77	77	62	80	66	61	73	74	69	79	
2 Personen	65	81	66	91	23	29	19	16	23	15	29	32	25	22	25	17	
3 Personen	10	13	22	6	3	5	2	4	13	2	3	5	1	3	4	2	
4 und mehr Personen	5	6	12	3	2	2	2	3	2	4	2	2	1	1	2	1	
S U M M E	100	100	100	100	100	100	100	100	100	100	100	100	100	100	100	100	
Zahl der Einkommensbezieher																	
1 Einkommensbezieher	32	15	20	11	76	70	80	80	72	81	72	68	78	77	73	82	
2 Einkommensbezieher	61	77	67	84	21	27	18	15	16	15	26	29	22	21	25	16	
3 und mehr Einkommensbez.	7	8	13	5	3	3	2	5	11	4	2	3	-	1	2	1	
S U M M E	100	100	100	100	100	100	100	100	100	100	100	100	100	100	100	100	
Status d. Einkommensbez. (Mfn)																	
Zielperson	100	100	99	100	100	100	100	100	100	100	100	99	100	100	100	99	
Ehe-/Lebenspartner	64	83	77	87	16	21	12	10	20	9	22	25	19	13	15	11	
Sohn/Schwiegersohn	6	7	11	4	3	3	4	8	14	7	2	3	1	-	-	-	
Tochter/Schwiegertochter	3	3	5	2	2	1	2	4	2	4	1	1	1	0	-	0	
Enkel	0	0	-	0	0	-	1	1	-	2	0	-	0	-	-	-	
Ehepartner	59	82	77	85	-	-	-	-	-	-	-	-	-	-	-	-	
Lebenspartner	4	-	-	-	16	21	12	10	20	8	22	25	19	13	15	11	
Sonstige Personen	2	1	2	1	4	6	2	0	-	0	3	4	1	8	11	6	
Wohnstatus																	
Mieter, Untermieter	36	30	31	29	52	59	47	40	56	38	62	61	63	51	56	45	
Eigentümer	59	66	68	65	41	37	44	49	39	51	33	34	33	44	40	47	
Mietfreies Wohnen	5	4	2	6	7	5	8	11	6	11	5	5	4	6	4	8	
S U M M E	100	100	100	100	100	100	100	100	100	100	100	100	100	100	100	100	
K.A. - Haushaltsgröße	0	0	-	0	0	-	1	0	-	0	0	-	1	1	-	1	
K.A. - Einkommensbezieher	0	0	-	0	0	-	0	0	-	0	-	-	-	-	-	-	
K.A. - Status d. Eink.-bez.	-	-	-	-	-	-	-	-	-	-	-	-	-	-	-	-	
K.A. - Wohnstatus	0	-	-	-	0	-	0	-	-	-	0	-	0	-	-	-	

* TNS INFRATEST SOZIALFORSCHUNG *

Haushaltsgröße, Einkommensbezieher/in und Wohnstatus - Nettoeinkommen der Person (ZY090) (Betrag je Bezieher/in)

Teilgesamtheit: Männer ab 55 Jahren (ohne Heimbewohner) - a l t e L ä n d e r (mit West-Berlin)

	+--- ALLE ---+ + V E R H E I R A T E T E + +----- A L L E I N S T E H E N D E N A C H F A M I L I E N S T A N D -----+ +															
	ALLE	VERHEIRATETE			Gesamt			Verwitwet			Geschieden/Getr.lebend			Ledig		
		Alle	55-u. 65 J.	65 u. älter	Alle	55-u. 65 J.	65 u. älter	Alle	55-u. 65 J.	65 u. älter	Alle	55-u. 65 J.	65 u. älter	Alle	55-u. 65 J.	65 u. älter
Basis hochger. (in Tsd.)	9799	7044	2871	4172	2756	1155	1601	852	108	744	1118	619	498	786	428	358
Basis ungewichtet	7566	5635	1789	3846	1931	564	1367	805	61	744	686	305	381	440	198	242
Haushaltsgröße																
1 Person	1633	-	-	-	1633	1630	1634	1776	1638	1791	1622	1663	1580	1481	1586	1372
2 Personen	2048	2079	2361	1941	1762	1891	1619	1766	(2214)	1666	1740	1837	1589	1798	1913	1596
3 Personen	2367	2388	2671	1672	2151	(2547)	(1329)	(1836)	/	(1246)	(2099)	(2265)	/	(2721)	/	/
4 und mehr Personen	2687	2780	3174	1573	1925	(2697)	1401	(1488)	/	(1578)	(2176)	/	/	/	/	/
Zahl der Einkommensbezieher																
1 Einkommensbezieher	1973	2633	2714	2538	1654	1690	1632	1775	1630	1794	1663	1731	1591	1505	1650	1352
2 Einkommensbezieher	2041	2072	2467	1855	1752	1934	1554	1711	(2373)	1606	1672	1792	1475	1924	2101	1603
3 und mehr Einkommensbez.	2156	2192	2563	1511	1859	(2251)	1487	1782	/	(1485)	/	/	-	/	/	/
Status d. Einkommensbez. (Mfn)																
Zielperson	2028	2163	2529	1915	1680	1772	1615	1765	1856	1752	1675	1765	1565	1593	1760	1395
Ehe-/Lebenspartner	2065	2077	2475	1838	1915	2146	1638	2071	(2840)	1816	1758	1893	1542	2157	2507	(1565)
Sohn/Schwiegersohn	2176	2262	2731	1465	1720	(2158)	1466	1539	/	1469	(2321)	/	/	-	-	-
Tochter/Schwiegertochter	2044	2107	2420	1518	1725	/	1509	(1752)	/	(1545)	/	/	/	/	-	/
Enkel	(1259)	/	-	/	(1079)	-	(1079)	(1115)	-	(1115)	/	-	/	-	-	-
Ehepartner	2082	2082	2475	1841	-	-	-	-	-	-	-	-	-	-	-	-
Lebenspartner	1916	-	-	-	1916	2146	1634	2063	(2840)	1793	1764	1893	1554	2157	2507	(1565)
Sonstige Personen	1795	2086	2348	(1491)	1500	1511	(1477)	/	-	/	(1609)	(1820)	/	1494	(1390)	(1722)
Wohnstatus																
Mieter, Untermieter	1550	1630	1843	1480	1433	1465	1404	1557	1449	1579	1422	1525	1299	1345	1373	1302
Eigentümer	2372	2449	2841	2168	2055	2319	1900	2001	(2482)	1948	2201	2254	2135	1964	2356	1568
Mietfreies Wohnen	1396	1456	2077	1341	1293	(1341)	1275	1452	/	1446	1316	(1449)	(1124)	(912)	/	(837)
I N S G E S A M T	2027	2163	2527	1915	1680	1772	1615	1765	1856	1752	1675	1765	1565	1593	1760	1395

Haushaltsgröße, Einkommensbezieher/in und Wohnstatus - Prozentuale Verteilung der Personen

Teilgesamtheit: Frauen ab 55 Jahren (ohne Heimbewohner) - a l t e L ä n d e r (mit West-Berlin)

	+-- ALLE --+			+ V E R H E I R A T E T E +			+----- A L L E I N S T E H E N D E N A C H F A M I L I E N S T A N D -----+									
	Alle	Gesamt		Alle	Verwitwet		Geschieden/Getr.lebend			Ledig						
		55-u. 65 J.	65 u. älter		Alle	55-u. 65 J.	65 u. älter	Alle	55-u. 65 J.	65 u. älter	Alle	55-u. 65 J.	65 u. älter			
Basis hochger. (in Tsd.)	11302	5892	2582	3311	5410	1276	4134	3515	412	3103	1162	585	577	732	279	453
Basis ungewichtet	9540	4919	1998	2921	4621	765	3856	3153	234	2919	859	377	482	609	154	455
Haushaltsgröße																
1 Person	39	-	-	-	83	69	87	85	66	87	79	72	87	78	69	84
2 Personen	52	87	80	94	13	24	9	10	24	8	17	23	11	17	26	12
3 Personen	6	10	16	4	2	4	2	2	4	2	2	3	1	3	4	2
4 und mehr Personen	3	3	4	2	2	3	2	3	6	3	1	2	1	1	1	2
S U M M E	100	100	100	100	100	100	100	100	100	100	100	100	100	100	100	100
Zahl der Einkommensbezieher																
1 Einkommensbezieher	48	14	23	7	84	74	88	86	68	88	82	77	87	81	75	85
2 Einkommensbezieher	48	80	68	89	13	22	10	11	26	9	16	20	12	16	21	13
3 und mehr Einkommensbez.	5	6	9	4	3	4	3	3	6	3	2	3	1	3	4	2
S U M M E	100	100	100	100	100	100	100	100	100	100	100	100	100	100	100	100
Status d. Einkommensbez. (Mfn)																
Zielperson	100	100	100	100	100	100	100	100	100	100	100	100	100	100	100	100
Ehe-/Lebenspartner	47	84	73	92	6	13	4	4	13	3	10	14	7	7	13	4
Sohn/Schwiegersohn	6	5	8	4	6	7	5	7	12	7	4	6	3	1	1	1
Tochter/Schwiegertochter	3	2	3	1	4	4	3	4	7	4	3	4	2	1	-	1
Enkel	0	0	0	0	1	0	1	1	-	1	0	0	0	0	-	0
Ehepartner	43	82	73	90	-	-	-	-	-	-	-	-	-	-	-	-
Lebenspartner	3	-	-	-	6	13	3	4	13	3	10	14	7	7	13	4
Sonstige Personen	2	1	2	0	2	5	2	1	5	1	2	2	1	10	12	9
Wohnstatus																
Mieter, Untermieter	38	29	30	28	48	55	46	41	43	41	65	62	69	57	56	58
Eigentümer	53	66	68	64	39	39	39	44	50	43	30	35	25	32	34	30
Mietfreies Wohnen	8	5	2	7	12	6	14	15	7	16	5	3	6	11	10	12
S U M M E	100	100	100	100	100	100	100	100	100	100	100	100	100	100	100	100
K.A. - Haushaltsgröße	0	0	-	0	1	-	1	1	-	1	0	-	0	1	-	1
K.A. - Einkommensbezieher	0	0	-	0	0	-	0	0	-	0	-	-	-	0	-	1
K.A. - Status d. Eink.-bez.	0	-	-	-	0	-	0	-	-	-	-	-	-	0	-	0
K.A. - Wohnstatus	0	-	-	-	0	0	0	0	-	0	0	0	-	-	-	-

* TNS INFRATEST SOZIALFORSCHUNG *

Haushaltsgröße, Einkommensbezieher/in und Wohnstatus - Nettoeinkommen der Person (ZY090) (Betrag je Bezieher/in)

EUR/MONAT

Teilgesamtheit: Frauen ab 55 Jahren (ohne Heimbewohner) - a l t e L ä n d e r (mit West-Berlin)

	+----- ALLE -----+ + V E R H E I R A T E T E + +----- A L L E I N S T E H E N D E N A C H F A M I L I E N S T A N D -----+-----+															
	+----- Gesamt -----+----- Verwitwet -----+----- Geschieden/Getr.lebend+-----+----- Ledig -----+-----															
	+-----+-----+-----			+-----+-----+-----			+-----+-----+-----			+-----+-----+-----			+-----+-----+-----			
	Alle	55-u. 65 J.	65 u. älter	Alle	55-u. 65 J.	65 u. älter	Alle	55-u. 65 J.	65 u. älter	Alle	55-u. 65 J.	65 u. älter	Alle	55-u. 65 J.	65 u. älter	
Basis hochger. (in Tsd.)	11302	5892	2582	3311	5410	1276	4134	3515	412	3103	1162	585	577	732	279	453
Basis ungewichtet	9540	4919	1998	2921	4621	765	3856	3153	234	2919	859	377	482	609	154	455
Haushaltsgröße																
1 Person	1359	-	-	-	1359	1453	1335	1366	1387	1364	1261	1396	1149	1478	1672	1378
2 Personen	902	833	1022	720	1377	1526	1257	1332	1431	1294	1378	1478	1170	1505	1753	1178
3 Personen	918	863	951	612	1149	(1410)	975	1030	/	1009	(1249)	(1355)	/	(1457)	/	/
4 und mehr Personen	919	888	1105	535	956	(1045)	921	874	(715)	918	/	/	/	(1229)	/	/
Zahl der Einkommensbezieher																
1 Einkommensbezieher	1313	722	270	2312	1360	1460	1334	1365	1376	1364	1271	1409	1148	1480	1686	1368
2 Einkommensbezieher	910	847	1147	672	1332	1503	1210	1269	1354	1236	1336	1439	1152	1534	1903	1152
3 und mehr Einkommensbez.	884	822	938	635	1018	(1166)	947	957	(998)	946	(1303)	(1309)	/	(1040)	/	(755)
Status d. Einkommensbez. (Mfn)																
Zielperson	1092	835	1010	712	1345	1457	1310	1340	1348	1339	1282	1412	1150	1472	1715	1323
Ehe-/Lebenspartner	896	854	1147	671	1555	1744	1333	1469	1526	1436	1505	1641	1219	1887	(2288)	(1056)
Sohn/Schwiegersohn	927	755	881	562	1077	1207	1028	1046	(1109)	1031	(1199)	(1240)	(1110)	/	/	/
Tochter/Schwiegertochter	909	688	810	511	1027	946	1058	1074	(1004)	1090	(880)	(876)	(887)	/	-	/
Enkel	992	/	/	/	1065	/	1106	1084	-	1084	/	/	/	/	-	/
Ehepartner	859	859	1147	675	-	-	-	-	-	-	-	-	-	-	-	-
Lebenspartner	1565	-	-	-	1565	1744	1346	1478	1526	1448	1505	1641	1219	(1932)	(2288)	(1109)
Sonstige Personen	1125	850	823	(925)	1244	1338	1157	1106	(1185)	(1037)	(1534)	/	/	1243	(1319)	1184
Wohnstatus																
Mieter, Untermieter	1055	718	901	581	1250	1319	1225	1243	1156	1255	1166	1267	1073	1430	1631	1311
Eigentümer	1158	913	1067	798	1565	1682	1530	1537	1504	1542	1582	1705	1413	1729	2018	1533
Mietfreies Wohnen	865	497	830	446	1012	1263	978	1025	(1429)	1001	999	(1152)	(903)	931	(1165)	804
I N S G E S A M T	1093	837	1014	712	1345	1457	1310	1340	1348	1339	1282	1412	1150	1471	1715	1321

* TNS INFRATEST SOZIALFORSCHUNG *

Haushaltsgröße, Einkommensbezieher/in und Wohnstatus - Prozentuale Verteilung der Personen

Teilgesamtheit: Männer und Frauen ab 65 Jahren (ohne Heimbewohner) - a l t e L ä n d e r (mit West-Berlin)

	alle	LETZTE / HEUTIGE BERUFLICHE STELLUNG ("Alle" einschl. nie erwerbstätig und K.A. zur beruflichen Stellung)											
		M ä n n e r					F r a u e n						
		Alle	Arbeiter	An- gestellte	Beamte/ Ber.-Sold	Selbst- ständige	Mit- helfende	Alle	Arbeiter	An- gestellte	Beamte/ Ber.-Sold	Selbst- ständige	Mit- helfende
Basis hochger. (in Tsd.)	13217	5773	2092	2166	667	792	6	7444	2339	3716	188	336	404
Basis ungewichtet	11990	5213	1797	1874	793	702	6	6777	2114	3276	203	312	412
Haushaltsgröße													
1 Person	36	21	23	20	18	20	[22]	48	49	47	54	49	51
2 Personen	58	71	68	75	76	68	[52]	47	45	50	43	43	32
3 Personen	4	5	6	3	5	6	[8]	3	3	2	3	4	7
4 und mehr Personen	2	3	3	1	2	6	[19]	2	2	1	-	3	10
S U M M E	100	100	100	100	100	100	[100]	100	100	100	100	100	100
Zahl der Einkommensbezieher													
1 Einkommensbezieher	42	30	32	30	29	27	[22]	52	52	49	57	53	55
2 Einkommensbezieher	54	66	63	67	68	65	[70]	45	45	49	40	41	33
3 und mehr Einkommensbez.	4	4	5	2	3	8	[8]	3	4	2	2	6	12
S U M M E	100	100	100	100	100	100	[100]	100	100	100	100	100	100
Status d. Einkommensbez. (Mfn)													
Zielperson	100	100	100	100	100	100	[100]	100	100	100	100	100	100
Ehe-/Lebenspartner	53	66	64	68	69	68	[60]	43	42	47	39	41	32
Sohn/Schwiegersohn	4	4	5	2	2	8	[8]	5	5	2	2	7	16
Tochter/Schwiegertochter	2	2	2	1	2	4	-	3	3	2	1	3	7
Enkel	0	0	1	0	-	1	-	1	1	0	-	1	2
Ehepartner	49	62	59	63	64	63	[60]	40	39	44	35	38	30
Lebenspartner	3	3	3	4	3	4	-	2	2	2	3	2	0
Sonstige Personen	1	1	1	0	2	2	-	1	1	1	3	1	2
Wohnstatus													
Mieter, Untermieter	37	34	45	31	26	20	-	38	45	40	25	16	8
Eigentümer	54	59	47	65	70	67	[73]	51	42	54	73	57	54
Mietfreies Wohnen	9	7	8	4	4	13	[27]	11	12	6	2	28	38
S U M M E	100	100	100	100	100	100	[100]	100	100	100	100	100	100
K.A. - Haushaltsgröße	0	0	0	0	0	1	-	0	1	0	0	1	1
K.A. - Einkommensbezieher	0	0	-	0	0	0	-	0	0	0	-	-	1
K.A. - Status d. Eink.-bez.	0	-	-	-	-	-	-	0	-	-	-	-	0
K.A. - Wohnstatus	0	0	-	0	-	-	-	0	0	0	-	-	0

* TNS INFRATEST SOZIALFORSCHUNG *

Haushaltsgröße, Einkommensbezieher/in und Wohnstatus - Nettoeinkommen der Person (ZY090) (Betrag je Bezieher/in)

Teilgesamtheit: Männer und Frauen ab 65 Jahren (ohne Heimbewohner) - a l t e L ä n d e r (mit West-Berlin)

	+-- alle +--	+- LETZTE / HEUTIGE BERUFLICHE STELLUNG ("Alle" einschl. nie erwerbstätig und K.A. zur beruflichen Stellung) -----+											
		+----- M ä n n e r -----+					+----- F r a u e n -----+						
		Alle	Arbeiter	An- gestellte	Beamte/ Ber.-Sold	Selbst- ständige	Mit- helfende	Alle	Arbeiter	An- gestellte	Beamte/ Ber.-Sold	Selbst- ständige	Mit- helfende
Basis hochger. (in Tsd.)	13217	5773	2092	2166	667	792	6	7444	2339	3716	188	336	404
Basis ungewichtet	11990	5213	1797	1874	793	702	6	6777	2114	3276	203	312	412
Haushaltsgröße													

1 Person	1412	1634	1244	1968	2240	1495	/	1335	1121	1493	2398	1240	1017
2 Personen	1411	1917	1303	2097	2576	2449	/	782	541	881	1953	1164	563
3 Personen	1262	1638	1262	2032	2518	1429	/	741	570	956	/	(760)	(591)
4 und mehr Personen	1138	1534	1256	(2125)	(3053)	1161	/	772	823	1008	-	(564)	573
Zahl der Einkommensbezieher													

1 Einkommensbezieher	1522	1873	1273	2081	2410	2685	/	1355	1109	1558	2338	1214	1013
2 Einkommensbezieher	1322	1833	1294	2064	2562	1979	/	737	544	800	2004	1177	539
3 und mehr Einkommensbez.	1131	1508	1267	1930	(2605)	1206	/	774	710	991	/	(633)	584
Status d. Einkommensbez. (Mfn)													

Zielperson	1398	1831	1286	2065	2518	2106	/	1053	839	1175	2190	1163	803
Ehe-/Lebenspartner	1318	1827	1294	2063	2560	1936	/	701	496	768	1957	1109	506
Sohn/Schwiegersohn	1123	1465	1328	1924	(2746)	1051	/	878	854	1202	/	(643)	626
Tochter/Schwiegertochter	1147	1515	1232	(1789)	(2438)	1386	-	932	861	1084	/	/	(668)
Enkel	1105	(1259)	/	/	-	/	-	1035	(978)	/	-	/	/
Ehepartner	1312	1841	1300	2082	2574	1963	/	675	476	732	1953	1111	512
Lebenspartner	1513	1634	1156	1789	(2281)	(1763)	-	1346	1022	1487	/	/	/
Sonstige Personen	1259	1484	(1196)	/	(2666)	(672)	-	1115	(824)	1325	/	/	(497)
Wohnstatus													

Mieter, Untermieter	1202	1451	1193	1682	2306	1147	-	1025	867	1122	2273	1034	744
Eigentümer	1600	2112	1386	2260	2620	2646	/	1124	809	1228	2165	1416	934
Mietfreies Wohnen	990	1319	1224	1856	(2075)	873	/	828	835	1048	/	728	627

I N S G E S A M T	1398	1831	1286	2065	2518	2106	/	1053	839	1175	2190	1163	802

Haushaltsgröße, Einkommensbezieher/in und Wohnstatus - Prozentuale Verteilung der Personen

Teilgesamtheit: Männer ab 55 Jahren (ohne Heimbewohner) - a l t e L ä n d e r (mit West-Berlin)

	M ä n n e r - T ä t i g k e i t s n i v e a u																
	Alle +--- Arbeiter +---				Angestellte +---					Beamte, Berufssol. +---		Selbstständige +---				Mit-	
Männer+	Ange- lernt	Fach- arbeiter	Meister Polier	Ange- lernt	Einf. Fachkr.	Mittl. Fachkr.	Gehob. Fachkr.	Hochq./ leit.	Einf./ Mittl.D.	Gehob./ Höher.D.	Land- wirte	Hand- werker	Verkam. Freib.	Sonst. Freib.	Gewerbe treib.	hel- fende	
Basis hochger. (in Tsd.)	9799	973	2096	359	117	433	1377	852	1008	366	842	205	265	202	125	487	8
Basis ungewichtet	7566	708	1577	283	76	315	1012	640	772	299	831	183	206	149	89	358	7
Haushaltsgröße																	
1 Person	20	27	22	15	34	30	22	18	12	18	14	13	23	11	26	19	[17]
2 Personen	65	56	64	68	58	59	64	70	73	67	69	50	65	72	58	62	[63]
3 Personen	10	11	10	13	6	7	10	8	10	11	9	19	8	9	10	11	[6]
4 und mehr Personen	5	6	4	4	2	4	4	4	5	3	8	18	4	8	5	7	[14]
S U M M E	100	100	100	100	100	100	100	100	100	100	100	100	100	100	100	100	[100]
Zahl der Einkommensbezieher																	
1 Einkommensbezieher	32	38	33	28	43	39	33	30	30	30	27	22	34	19	35	25	[17]
2 Einkommensbezieher	61	54	59	62	54	56	61	66	67	63	67	51	61	75	58	67	[77]
3 und mehr Einkommensbez.	7	8	7	10	2	5	6	4	4	7	6	27	5	6	7	8	[6]
S U M M E	100	100	100	100	100	100	100	100	100	100	100	100	100	100	100	100	[100]
Status d. Einkommensbez. (Mfn)																	
Zielperson	100	99	100	100	99	100	100	100	100	100	100	100	99	100	98	100	[100]
Ehe-/Lebenspartner	64	56	62	70	50	56	63	68	68	66	70	66	62	79	65	71	[69]
Sohn/Schwiegersohn	6	7	6	8	3	5	5	4	4	8	5	26	4	4	5	7	[6]
Tochter/Schwiegertochter	3	3	3	1	1	2	3	2	1	2	3	13	3	2	3	4	-
Enkel	0	1	0	-	-	-	-	-	0	-	-	2	0	-	-	-	-
Ehepartner	59	51	57	65	46	51	57	61	64	60	65	62	55	76	58	61	[69]
Lebenspartner	4	4	4	3	3	5	5	6	3	5	4	2	6	3	6	9	-
Sonstige Personen	2	3	2	2	6	2	2	1	1	1	2	8	0	1	-	3	-
Wohnstatus																	
Mieter, Untermieter	36	62	44	32	55	51	35	30	22	34	19	1	24	14	39	32	-
Eigentümer	59	31	50	63	42	45	61	67	76	63	78	63	70	84	59	63	[79]
Mietfreies Wohnen	5	7	6	5	3	4	4	4	2	3	3	35	6	1	2	5	[21]
S U M M E	100	100	100	100	100	100	100	100	100	100	100	100	100	100	100	100	[100]
K.A. - Haushaltsgröße	0	0	0	-	-	-	0	0	-	0	-	2	-	-	-	-	-
K.A. - Einkommensbezieher	0	-	-	-	-	-	0	0	-	0	-	0	-	-	-	-	-
K.A. - Status d. Eink.-bez.	-	-	-	-	-	-	-	-	-	-	-	-	-	-	-	-	-
K.A. - Wohnstatus	0	-	-	-	-	0	-	-	-	-	-	-	-	-	-	-	-

* TNS INFRATEST SOZIALFORSCHUNG *

Haushaltsgröße, Einkommensbezieher/in und Wohnstatus - Nettoeinkommen der Person (ZY090) (Betrag je Bezieher/in)

Teilgesamtheit: Männer ab 55 Jahren (ohne Heimbewohner) - a l t e L ä n d e r (mit West-Berlin)

	Männer - Tätigkeitsniveau																
	Alle +--- Arbeiter +---				Angestellte +---					Beamte, Berufssol. +---		Selbstständige +---				Mit-	
Männer+	Ange-	Fach-	Meister	Ange-	Einf.	Mittl.	Gehob.	Hochq./	Einf./	Gehob./	Land-	Hand-	Verkam.	Sonst.	Gewerbe	hel-	
	lernt	arbeiter	Polier	lernt	Fachkr.	Fachkr.	Fachkr.	leit.	Mittl.D.	Höher.D.	wirte	werker	Freib.	Freib.	treib.	fende	
Basis hochger. (in Tsd.)	9799	973	2096	359	117	433	1377	852	1008	366	842	205	265	202	125	487	8
Basis ungewichtet	7566	708	1577	283	76	315	1012	640	772	299	831	183	206	149	89	358	7
Haushaltsgröße																	
1 Person	1633	1029	1289	1474	(1145)	1241	1668	2167	3417	1752	2699	(975)	1301	(1992)	(1692)	1607	/
2 Personen	2048	1129	1401	1607	1168	1439	1878	2299	3072	1935	2994	928	1604	4699	4559	2326	/
3 Personen	2367	1137	1637	1760	/	(1804)	2440	2779	4228	(1826)	3499	1372	(1955)	(6834)	/	2550	/
4 und mehr Personen	2687	1284	1540	(1876)	/	(2045)	2685	(3011)	4819	/	3833	1250	/	(5864)	/	(3204)	/
Zahl der Einkommensbezieher																	
1 Einkommensbezieher	1973	1103	1381	1654	(1174)	1351	1864	2339	3785	1836	2937	1166	1469	3697	5636	2079	/
2 Einkommensbezieher	2041	1102	1401	1582	1131	1443	1910	2329	3136	1949	3071	929	1615	4819	2243	2152	/
3 und mehr Einkommensbez.	2156	1240	1548	(1745)	/	(1877)	2311	(2655)	(2634)	(1912)	3545	1223	(1587)	/	/	(3862)	/
Status d. Einkommensbez. (Mfn)																	
Zielperson	2028	1113	1407	1617	1156	1429	1919	2344	3310	1911	3066	1059	1564	4697	3514	2270	/
Ehe-/Lebenspartner	2065	1114	1401	1594	1163	1457	1916	2341	3135	1948	3107	1063	1616	4934	2420	2381	/
Sohn/Schwiegersohn	2176	1335	1587	(1994)	/	(1740)	2551	(2804)	(2900)	(1873)	3636	1077	/	/	/	(3753)	/
Tochter/Schwiegertochter	2044	(1144)	1720	/	/	/	(2463)	(2366)	/	/	(3407)	(751)	/	/	/	(1875)	-
Enkel	(1259)	/	/	-	-	-	-	-	/	-	-	/	/	-	-	-	-
Ehepartner	2082	1123	1394	1621	1156	1482	1932	2354	3173	1957	3091	1068	1611	5039	2459	2382	/
Lebenspartner	1916	(970)	1507	/	/	(1207)	1766	2220	(2631)	(1861)	(3362)	/	/	/	/	(2430)	-
Sonstige Personen	1795	(1136)	(1331)	/	/	/	(2074)	/	/	/	(3265)	(1303)	/	/	-	/	-
Wohnstatus																	
Mieter, Untermieter	1550	1042	1286	1487	1109	1255	1623	2066	2789	1813	2805	/	1076	(2116)	1414	1649	-
Eigentümer	2372	1279	1521	1695	1293	1617	2103	2494	3478	1962	3150	1286	1779	5151	4960	2630	/
Mietfreies Wohnen	1396	985	1320	(1484)	/	(1475)	1678	(1794)	(2779)	(1950)	(2502)	649	(1077)	/	/	(1858)	/
I N S G E S A M T																	
	2027	1113	1405	1617	1156	1429	1919	2344	3310	1911	3066	1059	1564	4697	3514	2270	/

Haushaltsgröße, Einkommensbezieher/in und Wohnstatus - Prozentuale Verteilung der Personen

Teilgesamtheit: Frauen ab 55 Jahren (ohne Heimbewohner) - a l t e L ä n d e r (mit West-Berlin)

	Frauen - Tätigkeitsniveau																			
	Alle Frauen				Arbeiter					Angestellte				Beamte, Berufssol.		Selbstständige			Mit-	
	Alle	Arbeiter	Angestellte	Beamte, Berufssol.	Selbstständige	Mit-	Alle	Arbeiter	Angestellte	Beamte, Berufssol.	Selbstständige	Mit-	Alle	Arbeiter	Angestellte	Beamte, Berufssol.	Selbstständige	Mit-		
	lernt	lernt	lernt	lernt	lernt	lernt	lernt	lernt	lernt	lernt	lernt	lernt	lernt	lernt	lernt	lernt	lernt	lernt	lernt	
	Polier	Polier	Polier	Polier	Polier	Polier	Polier	Polier	Polier	Polier	Polier	Polier	Polier	Polier	Polier	Polier	Polier	Polier	Polier	
	Einl.	Einl.	Einl.	Einl.	Einl.	Einl.	Einl.	Einl.	Einl.	Einl.	Einl.	Einl.	Einl.	Einl.	Einl.	Einl.	Einl.	Einl.	Einl.	
	Fachkr.	Fachkr.	Fachkr.	Fachkr.	Fachkr.	Fachkr.	Fachkr.	Fachkr.	Fachkr.	Fachkr.	Fachkr.	Fachkr.	Fachkr.	Fachkr.	Fachkr.	Fachkr.	Fachkr.	Fachkr.	Fachkr.	
	Hochq./	Hochq./	Hochq./	Hochq./	Hochq./	Hochq./	Hochq./	Hochq./	Hochq./	Hochq./	Hochq./	Hochq./	Hochq./	Hochq./	Hochq./	Hochq./	Hochq./	Hochq./	Hochq./	
	leit.	leit.	leit.	leit.	leit.	leit.	leit.	leit.	leit.	leit.	leit.	leit.	leit.	leit.	leit.	leit.	leit.	leit.	leit.	
	Mittl.D.	Mittl.D.	Mittl.D.	Mittl.D.	Mittl.D.	Mittl.D.	Mittl.D.	Mittl.D.	Mittl.D.	Mittl.D.	Mittl.D.	Mittl.D.	Mittl.D.	Mittl.D.	Mittl.D.	Mittl.D.	Mittl.D.	Mittl.D.	Mittl.D.	
	Höher.D.	Höher.D.	Höher.D.	Höher.D.	Höher.D.	Höher.D.	Höher.D.	Höher.D.	Höher.D.	Höher.D.	Höher.D.	Höher.D.	Höher.D.	Höher.D.	Höher.D.	Höher.D.	Höher.D.	Höher.D.	Höher.D.	
	Land-	Land-	Land-	Land-	Land-	Land-	Land-	Land-	Land-	Land-	Land-	Land-	Land-	Land-	Land-	Land-	Land-	Land-	Land-	
	wirte	wirte	wirte	wirte	wirte	wirte	wirte	wirte	wirte	wirte	wirte	wirte	wirte	wirte	wirte	wirte	wirte	wirte	wirte	
	Hand-	Hand-	Hand-	Hand-	Hand-	Hand-	Hand-	Hand-	Hand-	Hand-	Hand-	Hand-	Hand-	Hand-	Hand-	Hand-	Hand-	Hand-	Hand-	
	werker	werker	werker	werker	werker	werker	werker	werker	werker	werker	werker	werker	werker	werker	werker	werker	werker	werker	werker	
	Verkam.	Verkam.	Verkam.	Verkam.	Verkam.	Verkam.	Verkam.	Verkam.	Verkam.	Verkam.	Verkam.	Verkam.	Verkam.	Verkam.	Verkam.	Verkam.	Verkam.	Verkam.	Verkam.	
	Freib.	Freib.	Freib.	Freib.	Freib.	Freib.	Freib.	Freib.	Freib.	Freib.	Freib.	Freib.	Freib.	Freib.	Freib.	Freib.	Freib.	Freib.	Freib.	
	Sonst.	Sonst.	Sonst.	Sonst.	Sonst.	Sonst.	Sonst.	Sonst.	Sonst.	Sonst.	Sonst.	Sonst.	Sonst.	Sonst.	Sonst.	Sonst.	Sonst.	Sonst.	Sonst.	
	Freib.	Freib.	Freib.	Freib.	Freib.	Freib.	Freib.	Freib.	Freib.	Freib.	Freib.	Freib.	Freib.	Freib.	Freib.	Freib.	Freib.	Freib.	Freib.	Freib.
	Gewerbe-	Gewerbe-	Gewerbe-	Gewerbe-	Gewerbe-	Gewerbe-	Gewerbe-	Gewerbe-	Gewerbe-	Gewerbe-	Gewerbe-	Gewerbe-	Gewerbe-	Gewerbe-	Gewerbe-	Gewerbe-	Gewerbe-	Gewerbe-	Gewerbe-	
	treib.	treib.	treib.	treib.	treib.	treib.	treib.	treib.	treib.	treib.	treib.	treib.	treib.	treib.	treib.	treib.	treib.	treib.	treib.	treib.
	helfende	helfende	helfende	helfende	helfende	helfende	helfende	helfende	helfende	helfende	helfende	helfende	helfende	helfende	helfende	helfende	helfende	helfende	helfende	helfende
Basis hochger. (in Tsd.)	11302	2350	885	19	625	2018	2505	586	244	78	378	105	44	51	92	259	447			
Basis ungewichtet	9540	2026	716	14	510	1661	2065	479	176	73	329	99	37	39	73	220	449			
Haushaltsgröße																				
1 Person	39	45	34	(50)	41	35	38	41	53	31	36	37	57	36	47	33	47			
2 Personen	52	46	57	(50)	52	58	55	53	42	61	52	42	34	58	40	57	35			
3 Personen	6	6	7	-	5	6	6	4	4	2	8	8	9	6	10	6	9			
4 und mehr Personen	3	3	2	-	2	2	2	2	0	5	4	12	-	-	3	3	10			
S U M M E	100	100	100	(100)	100	100	100	100	100	100	100	100	100	100	100	100	100			
Zahl der Einkommensbezieher																				
1 Einkommensbezieher	48	49	44	(50)	49	46	45	48	55	37	38	43	64	39	55	44	53			
2 Einkommensbezieher	48	45	51	(50)	47	50	51	49	44	57	57	39	31	55	42	52	34			
3 und mehr Einkommensbez.	5	6	5	-	4	4	4	3	0	6	5	18	6	6	3	4	13			
S U M M E	100	100	100	(100)	100	100	100	100	100	100	100	100	100	100	100	100	100			
Status d. Einkommensbez. (Mfn)																				
Zielperson	100	100	100	(100)	100	100	100	100	100	100	100	100	100	100	97	100	100			
Ehe-/Lebenspartner	47	43	51	(41)	45	50	51	49	42	58	58	48	33	61	47	49	35			
Sohn/Schwiegersohn	6	7	5	-	5	4	4	2	-	6	4	20	6	3	1	5	16			
Tochter/Schwiegertochter	3	4	3	-	2	3	2	2	1	3	1	7	-	3	1	4	7			
Enkel	0	1	0	-	1	-	0	-	-	-	-	2	-	-	-	-	2			
Ehepartner	43	39	48	(38)	41	47	47	45	39	53	53	46	31	60	46	44	33			
Lebenspartner	3	2	3	-	3	2	4	4	3	3	5	-	3	-	-	5	0			
Sonstige Personen	2	2	1	-	2	2	1	2	2	2	3	5	-	-	1	2	3			
Wohnstatus																				
Mieter, Untermieter	38	50	43	(36)	47	37	36	34	44	33	23	3	17	15	32	25	8			
Eigentümer	53	39	50	(55)	46	59	60	62	55	65	76	38	72	85	63	61	57			
Mietfreies Wohnen	8	11	7	(8)	8	5	4	3	1	2	1	59	11	-	5	14	35			
S U M M E	100	100	100	(100)	100	100	100	100	100	100	100	100	100	100	100	100	100			
K.A. - Haushaltsgröße	0	1	-	-	0	0	0	0	-	1	-	-	2	-	-	1	1			
K.A. - Einkommensbezieher	0	0	-	-	-	0	-	0	-	-	-	-	-	-	-	-	1			
K.A. - Status d. Eink.-bez.	0	-	-	-	-	-	-	-	-	-	-	-	-	-	-	-	0			
K.A. - Wohnstatus	0	0	-	-	-	0	0	-	-	-	-	-	-	-	-	-	0			

* TNS INFRATEST SOZIALFORSCHUNG *

Erwerbs- / Ruhestandsstatus, Erwerbsjahre - Prozentuale Verteilung der Personen

Teilgesamtheit: Männer und Frauen ab 55 Jahren (ohne Heimbewohner) - a l t e L ä n d e r (mit West-Berlin)

	ALLE	M ä n n e r						F r a u e n					
		Alle	55-u.	65-u.	75-u.	85 u.	65 u.	Alle	55-u.	65-u.	75-u.	85 u.	65 u.
			65 J.	75 J.	85 J.	älter	älter		65 J.	75 J.	85 J.	älter	älter
Basis hochger. (in Tsd.)	21101	9799	4026	3484	1842	447	5773	11302	3858	3769	2569	1107	7444
Basis ungewichtet	17106	7566	2353	2955	1611	647	5213	9540	2763	3060	2376	1341	6777
Erwerbs-/Ruhestandsstatus													

Nie erwerbstätig gewesen	2	0	0	0	0	-	0	4	3	3	7	7	5
Voll erwerbstätig	14	23	55	0	0	-	0	7	20	0	-	-	0
Regelmäßig teilzeitbeschäftigt	5	3	7	0	-	-	0	6	18	0	-	-	0
Regelmäßig geringfügig besch.	2	1	2	0	-	-	0	2	6	0	-	-	0
Gelegentlich/unregelmäßig erw.	0	0	1	0	-	-	0	1	1	0	-	-	0
Erwerbstätig, Umfang unbekannt	-	-	-	-	-	-	-	-	-	-	-	-	-
Z. Zt. nicht erwerbstätig (arbeitslos, Krankengeld)	1	1	3	0	-	-	0	1	2	-	-	-	-
Rentner/Pensionär noch (nebenher) erwerbstätig	5	6	4	10	3	2	7	4	5	5	1	1	3
Nicht mehr erwerbstätig	74	66	29	90	97	98	93	80	47	95	99	99	97
Zahl der Erwerbsjahre													

1 - u. 5 Jahre	3	1	1	0	0	0	0	5	3	5	6	6	6
5 - u. 10 Jahre	6	1	2	0	0	0	0	11	7	11	14	16	13
10 - u. 15 Jahre	6	1	2	1	1	1	1	11	9	10	14	14	12
15 - u. 20 Jahre	6	2	3	1	0	2	1	9	10	9	9	11	9
20 - u. 25 Jahre	5	2	3	2	1	0	1	8	9	8	8	7	8
25 - u. 30 Jahre	6	4	7	3	2	3	2	8	9	8	9	8	8
30 - u. 35 Jahre	10	9	13	6	4	7	5	11	14	10	9	8	9
35 - u. 40 Jahre	14	16	20	14	11	18	13	13	16	13	9	7	11
40 - u. 45 Jahre	22	30	30	29	31	29	30	15	18	15	13	11	14
45 Jahre und mehr	21	34	19	45	48	39	45	8	6	10	9	11	10
I N S G E S A M T	100	100	100	100	100	100	100	100	100	100	100	100	100
K.A. - Erwerbsjahre	12	11	10	11	11	18	12	14	13	13	14	17	14
Erwerbsjahre je Erwerbsperson	33	40	36	42	43	41	42	26	28	26	24	24	25

Erwerbs- / Ruhestandsstatus, Erwerbsjahre - Nettoeinkommen der Person (ZY090) (Betrag je Bezieher/in)

Teilgesamtheit: Männer und Frauen ab 55 Jahren (ohne Heimbewohner) - a l t e L ä n d e r (mit West-Berlin)

	ALLE	M ä n n e r						F r a u e n					
		Alle	55-u.	65-u.	75-u.	85 u.	65 u.	Alle	55-u.	65-u.	75-u.	85 u.	65 u.
			65 J.	75 J.	85 J.	älter	älter		65 J.	75 J.	85 J.	älter	älter
Basis hochger. (in Tsd.)	21101	9799	4026	3484	1842	447	5773	11302	3858	3769	2569	1107	7444
Basis ungewichtet	17106	7566	2353	2955	1611	647	5213	9540	2763	3060	2376	1341	6777
Erwerbs-/Ruhestandsstatus													
Nie erwerbstätig gewesen	729	/	/	/	/	-	/	732	381	698	784	962	805
Voll erwerbstätig	2744	2994	2988	(3833)	/	-	(3684)	2032	2034	/	-	-	/
Regelmäßig teilzeitbeschäftigt	1467	2000	1982	/	-	-	/	1255	1256	/	-	-	/
Regelmäßig geringfügig besch.	548	768	767	/	-	-	/	485	489	/	-	-	/
Gelegentlich/unregelmäßig erw.	743	(1063)	(877)	/	-	-	/	592	603	/	-	-	/
Erwerbstätig, Umfang unbekannt	-	-	-	-	-	-	-	-	-	-	-	-	-
Z. Zt. nicht erwerbstätig (arbeitslos, Krankengeld)	1086	1225	1216	/	-	-	/	855	855	-	-	-	-
Rentner/Pensionär noch (nebenher) erwerbstätig	2276	2835	2439	3142	2294	(2017)	2988	1535	1593	1540	(1277)	/	1484
Nicht mehr erwerbstätig	1282	1658	1284	1785	1661	1692	1736	995	773	1011	1044	1122	1040
Zahl der Erwerbsjahre													
1 - u. 5 Jahre	744	782	(634)	/	/	/	(1003)	739	592	587	919	1004	770
5 - u. 10 Jahre	793	1026	1065	/	/	/	(862)	773	524	620	953	1100	830
10 - u. 15 Jahre	805	1044	1079	(934)	/	/	971	775	639	680	894	1007	818
15 - u. 20 Jahre	1090	1283	1370	(1109)	/	/	1037	1054	859	1256	1029	1085	1153
20 - u. 25 Jahre	1099	1459	1663	1095	(1185)	/	1112	1010	1041	927	1025	1189	993
25 - u. 30 Jahre	1556	2432	2966	1369	1349	(1751)	1398	1129	1197	1059	1100	1165	1089
30 - u. 35 Jahre	1888	2635	3028	1943	1907	2239	1962	1324	1503	1154	1262	1119	1186
35 - u. 40 Jahre	1909	2356	2662	2112	1926	1894	2041	1367	1473	1301	1289	1209	1289
40 - u. 45 Jahre	1813	2040	2235	1960	1818	1749	1897	1398	1389	1431	1329	1481	1403
45 Jahre und mehr	1784	1924	2050	2024	1681	1698	1887	1242	1414	1262	1100	1101	1187
I N S G E S A M T	1538	2027	2311	1927	1683	1698	1831	1093	1176	1037	1047	1122	1053
K.A. - Erwerbsjahre	1341	1795	2126	1794	1326	1420	1608	1005	1185	872	911	1081	925

Erwerbs- / Ruhestandsstatus, Erwerbsjahre - Prozentuale Verteilung der Personen

Teilgesamtheit: Männer ab 55 Jahren (ohne Heimbewohner) - a l t e L ä n d e r (mit West-Berlin)

	+-- ALLE +--			+ V E R H E I R A T E T E +			+----- A L L E I N S T E H E N D E N A C H F A M I L I E N S T A N D -----+											
					Gesamt			Verwitwet			Geschieden/Getr.lebend			Ledig				
		Alle	55-u. 65 J.	65 u. älter	Alle	55-u. 65 J.	65 u. älter	Alle	55-u. 65 J.	65 u. älter	Alle	55-u. 65 J.	65 u. älter	Alle	55-u. 65 J.	65 u. älter		
Basis hochger. (in Tsd.)	9799	7044	2871	4172	2756	1155	1601	852	108	744	1118	619	498	786	428	358		
Basis ungewichtet	7566	5635	1789	3846	1931	564	1367	805	61	744	686	305	381	440	198	242		
Erwerbs-/Ruhestandsstatus																		

Nie erwerbstätig gewesen	0	0	-	0	0	1	0	0	-	0	0	1	-	1	1	1		
Voll erwerbstätig	23	24	59	0	19	44	0	4	35	-	25	44	1	25	46	0		
Regelmäßig teilzeitbeschäftigt	3	3	7	0	3	7	0	0	3	-	3	6	0	6	11	-		
Regelmäßig geringfügig besch.	1	1	2	-	1	2	0	-	-	-	2	2	0	1	3	-		
Gelegentlich/unregelmäßig erw.	0	0	1	0	0	1	-	-	-	-	0	0	-	1	1	-		
Erwerbstätig, Umfang unbekannt	-	-	-	-	-	-	-	-	-	-	-	-	-	-	-	-		
Z. Zt. nicht erwerbstätig (arbeitslos, Krankengeld)	1	1	3	0	1	4	-	1	5	-	2	3	-	2	3	-		
Rentner/Pensionär noch (nebenher) erwerbstätig	6	6	3	7	6	5	7	5	18	4	8	4	13	4	4	5		
Nicht mehr erwerbstätig	66	65	25	93	69	37	93	89	39	96	60	40	86	61	33	94		
Zahl der Erwerbsjahre																		

1 - u. 5 Jahre	1	1	1	0	1	1	0	0	-	0	1	1	1	1	2	-		
5 - u. 10 Jahre	1	1	2	0	1	2	0	1	2	1	1	2	0	1	2	-		
10 - u. 15 Jahre	1	1	2	1	2	2	1	1	-	1	2	2	2	2	2	2		
15 - u. 20 Jahre	2	2	3	1	2	3	1	0	1	0	3	4	2	3	3	2		
20 - u. 25 Jahre	2	2	3	1	3	5	2	1	1	1	5	5	4	4	5	2		
25 - u. 30 Jahre	4	4	6	2	6	8	4	3	6	3	5	7	2	8	10	7		
30 - u. 35 Jahre	9	8	13	5	10	14	6	5	7	5	12	15	7	12	14	8		
35 - u. 40 Jahre	16	16	20	13	16	19	14	13	15	12	18	21	14	19	19	18		
40 - u. 45 Jahre	30	30	30	30	29	30	28	28	37	27	30	30	30	27	28	26		
45 Jahre und mehr	34	35	20	46	31	15	43	47	30	50	23	11	39	23	15	34		
I N S G E S A M T	100	100	100	100	100	100	100	100	100	100	100	100	100	100	100	100		
K.A. - Erwerbsjahre	11	10	9	11	13	12	14	12	6	13	15	14	15	13	10	17		
Erwerbsjahre je Erwerbsperson	40	40	37	42	38	35	41	42	39	42	37	34	40	37	35	39		

Erwerbs- / Ruhestandsstatus, Erwerbsjahre - Nettoeinkommen der Person (ZY090) (Betrag je Bezieher/in)

Teilgesamtheit: Männer ab 55 Jahren (ohne Heimbewohner) - a l t e L ä n d e r (mit West-Berlin)

	+-- ALLE --+			+ V E R H E I R A T E T E +			+----- A L L E I N S T E H E N D E N A C H F A M I L I E N S T A N D -----+									
	Alle	Gesamt		Alle	Gesamt		Verwitwet			Geschieden/Getr.lebend			Ledig			
		55-u. 65 J.	65 u. älter		Alle	55-u. 65 J.	65 u. älter	Alle	55-u. 65 J.	65 u. älter	Alle	55-u. 65 J.	65 u. älter	Alle	55-u. 65 J.	65 u. älter
Basis hochger. (in Tsd.)	9799	7044	2871	4172	2756	1155	1601	852	108	744	1118	619	498	786	428	358
Basis ungewichtet	7566	5635	1789	3846	1931	564	1367	805	61	744	686	305	381	440	198	242
Erwerbs-/Ruhestandsstatus																
Nie erwerbstätig gewesen	/	/	-	/	/	/	/	/	-	/	/	/	-	/	/	/
Voll erwerbstätig	2994	3158	3148	(4460)	2441	2451	/	(2717)	(2717)	-	2464	2480	/	2357	2359	/
Regelmäßig teilzeitbeschäftigt	2000	2046	2047	/	1899	1840	/	/	/	-	(1968)	(1831)	/	(1867)	(1867)	-
Regelmäßig geringfügig besch.	768	(705)	(705)	-	(873)	(874)	/	-	-	-	/	/	/	/	/	-
Gelegentlich/unregelmäßig erw.	(1063)	(1208)	(981)	/	/	/	-	-	-	-	-	-	-	/	/	-
Erwerbstätig, Umfang unbekannt	-	-	-	-	-	-	-	-	-	-	-	-	-	-	-	-
Z. Zt. nicht erwerbstätig (arbeitslos, Krankengeld)	1225	1297	1284	/	(1052)	(1052)	-	/	/	-	/	/	-	/	/	-
Rentner/Pensionär noch (nebenher) erwerbstätig	2835	3155	2713	3300	2115	2005	2174	2421	/	(3021)	2192	(2559)	2051	(1508)	/	(1400)
Nicht mehr erwerbstätig	1658	1744	1436	1799	1452	1030	1570	1683	(1302)	1705	1304	980	1484	1289	1034	1391
Zahl der Erwerbsjahre																
1 - u. 5 Jahre	782	(765)	(626)	(916)	(810)	/	/	/	-	/	/	/	/	/	/	-
5 - u. 10 Jahre	1026	1170	(1253)	/	(786)	(760)	/	/	/	/	/	/	/	/	/	-
10 - u. 15 Jahre	1044	1080	1157	(853)	(970)	/	(1100)	/	-	/	/	/	/	/	/	/
15 - u. 20 Jahre	1283	1393	1468	(1143)	1011	(1090)	(852)	/	/	/	(1078)	(1097)	/	/	/	/
20 - u. 25 Jahre	1459	1584	1768	1231	1275	(1490)	(968)	/	/	/	(1053)	(1200)	(836)	(1650)	/	/
25 - u. 30 Jahre	2432	2566	3167	1310	2192	2581	1535	(1846)	/	(1966)	(2399)	(2698)	/	(2172)	(2634)	(1261)
30 - u. 35 Jahre	2635	2843	3273	2102	2162	2466	1649	2153	/	1804	2054	2163	(1759)	2315	(2754)	(1316)
35 - u. 40 Jahre	2356	2628	3028	2210	1656	1701	1611	1847	/	1840	1757	1842	1601	1379	1453	1283
40 - u. 45 Jahre	2040	2159	2422	1973	1705	1749	1669	1748	(1778)	1741	1674	1742	1589	1703	1750	1638
45 Jahre und mehr	1924	1978	2140	1928	1761	1729	1769	1835	(1848)	1834	1769	1808	1754	1580	(1584)	1578
I N S G E S A M T	2027	2163	2527	1915	1680	1772	1615	1765	1856	1752	1675	1765	1565	1593	1760	1395
K.A. - Erwerbsjahre	1795	1999	2465	1735	1393	1460	1355	1467	/	1480	1503	1631	1363	1143	(1140)	1145

Erwerbs- / Ruhestandsstatus, Erwerbsjahre - Prozentuale Verteilung der Personen

Teilgesamtheit: Frauen ab 55 Jahren (ohne Heimbewohner) - a l t e L ä n d e r (mit West-Berlin)

	+-- ALLE +--			+ V E R H E I R A T E T E +			+----- A L L E I N S T E H E N D E N A C H F A M I L I E N S T A N D -----+									
					Gesamt			Verwitwet			Geschieden/Getr.lebend			Ledig		
		Alle	55-u. 65 J.	65 u. älter	Alle	55-u. 65 J.	65 u. älter	Alle	55-u. 65 J.	65 u. älter	Alle	55-u. 65 J.	65 u. älter	Alle	55-u. 65 J.	65 u. älter
Basis hochger. (in Tsd.)	11302	5892	2582	3311	5410	1276	4134	3515	412	3103	1162	585	577	732	279	453
Basis ungewichtet	9540	4919	1998	2921	4621	765	3856	3153	234	2919	859	377	482	609	154	455
Erwerbs-/Ruhestandsstatus																

Nie erwerbstätig gewesen	4	4	4	5	4	1	5	6	4	7	1	0	1	1	0	1
Voll erwerbstätig	7	7	16	0	7	28	0	0	3	-	18	36	0	18	47	0
Regelmäßig teilzeitbeschäftigt	6	9	22	0	2	10	0	0	1	-	7	15	0	6	15	-
Regelmäßig geringfügig besch.	2	4	9	0	1	2	0	-	-	-	2	4	-	0	1	0
Gelegentlich/unregelmäßig erw.	1	1	2	0	0	1	-	-	-	-	0	1	-	0	1	-
Erwerbstätig, Umfang unbekannt	-	-	-	-	-	-	-	-	-	-	-	-	-	-	-	-
Z. Zt. nicht erwerbstätig (arbeitslos, Krankengeld)	1	1	2	-	1	3	-	0	2	-	2	3	-	1	3	-
Rentner/Pensionär noch (nebenher) erwerbstätig	4	2	1	3	6	13	3	6	34	2	7	4	10	3	3	2
Nicht mehr erwerbstätig	80	76	49	97	84	43	97	93	60	98	63	38	89	71	29	97
Zahl der Erwerbsjahre																

1 - u. 5 Jahre	5	4	2	6	5	3	5	6	6	6	2	2	2	1	2	1
5 - u. 10 Jahre	11	12	9	15	9	4	11	14	8	14	4	4	3	1	1	0
10 - u. 15 Jahre	11	12	10	14	10	6	11	13	13	13	4	4	4	1	1	1
15 - u. 20 Jahre	9	11	11	11	8	8	8	10	12	10	7	7	6	3	5	2
20 - u. 25 Jahre	8	8	9	8	9	9	8	9	10	9	10	10	10	4	6	3
25 - u. 30 Jahre	8	8	9	7	8	8	8	8	5	8	10	9	10	7	10	5
30 - u. 35 Jahre	11	11	13	9	11	16	9	10	16	9	14	16	12	10	14	8
35 - u. 40 Jahre	13	13	15	11	12	16	11	10	12	9	16	16	16	19	22	17
40 - u. 45 Jahre	15	14	16	12	17	22	16	12	14	11	23	25	20	34	26	38
45 Jahre und mehr	8	6	5	8	11	7	12	8	4	9	11	7	15	20	13	25
I N S G E S A M T	100	100	100	100	100	100	100	100	100	100	100	100	100	100	100	100
K.A. - Erwerbsjahre	14	14	15	14	13	10	14	14	11	14	11	8	14	12	11	12
Erwerbsjahre je Erwerbsperson	26	25	27	23	28	30	27	24	25	24	32	31	32	37	35	39

Erwerbs- / Ruhestandsstatus, Erwerbsjahre - Nettoeinkommen der Person (ZY090) (Betrag je Bezieher/in)

Teilgesamtheit: Frauen ab 55 Jahren (ohne Heimbewohner) - a l t e L ä n d e r (mit West-Berlin)

	+-- ALLE --+			+ V E R H E I R A T E T E +			+----- A L L E I N S T E H E N D E N A C H F A M I L I E N S T A N D -----+									
	Alle	Gesamt		Alle	Verwitwet		Geschieden/Getr.lebend			Ledig						
		55-u. 65 J.	65 u. älter		Alle	55-u. 65 J.	65 u. älter	Alle	55-u. 65 J.	65 u. älter	Alle	55-u. 65 J.	65 u. älter			
Basis hochger. (in Tsd.)	11302	5892	2582	3311	5410	1276	4134	3515	412	3103	1162	585	577	732	279	453
Basis ungewichtet	9540	4919	1998	2921	4621	765	3856	3153	234	2919	859	377	482	609	154	455
Erwerbs-/Ruhestandsstatus																
Nie erwerbstätig gewesen	732	235	263	219	987	(664)	1014	1006	/	1026	/	/	/	/	/	/
Voll erwerbstätig	2032	1964	1967	/	2113	2113	/	/	/	-	1970	1975	/	2286	2279	/
Regelmäßig teilzeitbeschäftigt	1255	1207	1210	/	1456	1454	/	/	/	-	1469	1465	/	(1457)	(1457)	-
Regelmäßig geringfügig besch.	485	461	465	/	(687)	(701)	/	-	-	-	(697)	(697)	-	/	/	/
Gelegentlich/unregelmäßig erw.	592	498	507	/	/	/	-	-	-	-	/	/	-	/	/	-
Erwerbstätig, Umfang unbekannt	-	-	-	-	-	-	-	-	-	-	-	-	-	-	-	-
Z. Zt. nicht erwerbstätig (arbeitslos, Krankengeld)	855	771	771	-	(955)	(955)	-	/	/	-	/	/	-	/	/	-
Rentner/Pensionär noch (nebenher) erwerbstätig	1535	1387	(1498)	1353	1589	1607	1566	1679	1618	1801	1356	(1549)	1280	(1595)	/	(1606)
Nicht mehr erwerbstätig	995	672	596	694	1272	1062	1301	1314	1144	1328	1087	977	1133	1271	1043	1313
Zahl der Erwerbsjahre																
1 - u. 5 Jahre	739	286	287	286	1107	(868)	1155	1130	(706)	1183	(1055)	/	/	/	/	/
5 - u. 10 Jahre	773	357	352	358	1257	948	1298	1292	(957)	1317	(886)	(856)	/	/	/	/
10 - u. 15 Jahre	775	463	554	422	1145	824	1208	1202	(883)	1245	742	(720)	(767)	/	/	/
15 - u. 20 Jahre	1054	927	696	1085	1214	1192	1222	1266	(1180)	1281	1033	(1233)	(794)	(1113)	/	/
20 - u. 25 Jahre	1010	703	801	627	1312	1420	1272	1362	(1411)	1354	1159	1308	995	(1420)	/	(828)
25 - u. 30 Jahre	1129	902	1082	731	1366	1437	1343	1397	(1473)	1391	1233	1287	1182	1505	(1712)	(1249)
30 - u. 35 Jahre	1324	1100	1328	863	1547	1749	1433	1561	1734	1517	1462	1597	1267	1677	(2145)	1140
35 - u. 40 Jahre	1367	1171	1368	961	1577	1655	1541	1560	(1451)	1580	1479	1666	1281	1757	1806	1719
40 - u. 45 Jahre	1398	1164	1194	1133	1592	1652	1563	1682	1820	1659	1496	1556	1415	1557	1727	1483
45 Jahre und mehr	1242	1049	1191	977	1366	1686	1297	1425	(1980)	1387	1311	(1529)	1198	1308	(1742)	1169
I N S G E S A M T	1093	837	1014	712	1345	1457	1310	1340	1348	1339	1282	1412	1150	1471	1715	1321
K.A. - Erwerbsjahre	1005	819	1109	606	1208	1377	1170	1229	(1422)	1208	1102	1246	1019	1247	(1508)	1099

Erwerbs- / Ruhestandsstatus, Erwerbsjahre - Prozentuale Verteilung der Personen

Teilgesamtheit: Männer und Frauen ab 65 Jahren (ohne Heimbewohner) - a l t e L ä n d e r (mit West-Berlin)

	+-- alle +--	+-- LETZTE / HEUTIGE BERUFLICHE STELLUNG ("Alle" einschl. nie erwerbstätig und K.A. zur beruflichen Stellung) +-----+											
		+-----+ M ä n n e r					+-----+ F r a u e n						
		Alle	Arbeiter	An- gestellte	Beamte/ Ber.-Sold	Selbst- ständige	Mit- helfende	Alle	Arbeiter	An- gestellte	Beamte/ Ber.-Sold	Selbst- ständige	Mit- helfende
Basis hochger. (in Tsd.)	13217	5773	2092	2166	667	792	6	7444	2339	3716	188	336	404
Basis ungewichtet	11990	5213	1797	1874	793	702	6	6777	2114	3276	203	312	412
Erwerbs-/Ruhestandsstatus													

Nie erwerbstätig gewesen	3	0	-	-	-	-	-	5	-	-	-	-	1
Voll erwerbstätig	0	0	0	0	0	1	-	0	-	0	1	0	0
Regelmäßig teilzeitbeschäftigt	0	0	-	0	-	0	-	0	0	0	-	-	-
Regelmäßig geringfügig besch.	0	0	-	0	-	-	-	0	0	0	-	-	-
Gelegentlich/unregelmäßig erw.	0	0	-	-	-	0	-	0	-	-	0	0	-
Erwerbstätig, Umfang unbekannt	-	-	-	-	-	-	-	-	-	-	-	-	-
Z. Zt. nicht erwerbstätig (arbeitslos, Krankengeld)	0	0	-	0	-	-	-	-	-	-	-	-	-
Rentner/Pensionär noch (nebenher) erwerbstätig	5	7	4	6	3	22	[22]	3	2	4	2	11	3
Nicht mehr erwerbstätig	95	93	96	93	96	77	[78]	97	98	96	97	88	96
Zahl der Erwerbsjahre													

1 - u. 5 Jahre	3	0	0	0	-	0	-	6	8	5	5	1	2
5 - u. 10 Jahre	7	0	0	0	-	0	-	13	18	11	8	0	7
10 - u. 15 Jahre	7	1	1	1	-	0	-	12	15	12	3	5	5
15 - u. 20 Jahre	5	1	1	0	-	1	-	9	11	9	4	4	4
20 - u. 25 Jahre	5	1	2	1	1	1	[17]	8	9	8	2	6	3
25 - u. 30 Jahre	5	2	3	2	3	2	-	8	8	9	6	5	5
30 - u. 35 Jahre	8	5	4	6	8	7	-	9	8	10	9	9	15
35 - u. 40 Jahre	12	13	11	13	20	13	-	11	7	12	32	16	12
40 - u. 45 Jahre	21	30	29	30	39	20	-	14	9	15	25	20	18
45 Jahre und mehr	26	45	47	46	30	56	[83]	10	7	9	6	33	27
I N S G E S A M T	100	100	100	100	100	100	[100]	100	100	100	100	100	100
K.A. - Erwerbsjahre	13	12	11	7	10	28	[53]	14	14	10	8	36	32
Erwerbsjahre je Erwerbsperson	33	42	41	42	41	44	[44]	25	21	26	32	37	34

Erwerbs- / Ruhestandsstatus, Erwerbsjahre - Nettoeinkommen der Person (ZY090) (Betrag je Bezieher/in)

Teilgesamtheit: Männer und Frauen ab 65 Jahren (ohne Heimbewohner) - a l t e L ä n d e r (mit West-Berlin)

	+-- alle +--	+- LETZTE / HEUTIGE BERUFLICHE STELLUNG ("Alle" einschl. nie erwerbstätig und K.A. zur beruflichen Stellung) -----+											
		M ä n n e r					F r a u e n						
		Alle	An- Arbeiter	Beamte/ gestellte	Ber.-Sold	Selbst- ständige	Mit- helfende	Alle	An- Arbeiter	Beamte/ gestellte	Ber.-Sold	Selbst- ständige	Mit- helfende
Basis hochger. (in Tsd.)	13217	5773	2092	2166	667	792	6	7444	2339	3716	188	336	404
Basis ungewichtet	11990	5213	1797	1874	793	702	6	6777	2114	3276	203	312	412
Erwerbs-/Ruhestandsstatus													
Nie erwerbstätig gewesen	803	/	-	-	-	-	-	805	-	-	-	-	/
Voll erwerbstätig	(3303)	(3684)	/	/	/	/	-	/	-	/	/	/	/
Regelmäßig teilzeitbeschäftigt	/	/	-	/	-	/	-	/	/	/	-	-	-
Regelmäßig geringfügig besch.	/	/	-	/	-	-	-	/	/	/	-	-	-
Gelegentlich/unregelmäßig erw.	/	/	-	-	-	/	-	/	-	-	/	/	-
Erwerbstätig, Umfang unbekannt	-	-	-	-	-	-	-	-	-	-	-	-	-
Z. Zt. nicht erwerbstätig (arbeitslos, Krankengeld)	/	/	-	/	-	-	-	-	-	-	-	-	-
Rentner/Pensionär noch (nebenher) erwerbstätig	2450	2988	1446	2935	(3313)	3695	/	1484	803	1492	/	2058	(1287)
Nicht mehr erwerbstätig	1341	1736	1280	2008	2487	1602	/	1040	840	1165	2177	1046	784
Zahl der Erwerbsjahre													
1 - u. 5 Jahre	783	(1003)	/	/	-	/	-	770	681	796	/	/	/
5 - u. 10 Jahre	831	(862)	/	/	-	/	-	830	705	908	(1572)	/	(964)
10 - u. 15 Jahre	826	971	(843)	(1156)	-	/	-	818	771	839	/	(950)	(1071)
15 - u. 20 Jahre	1145	1037	(960)	/	-	/	-	1153	793	1419	/	(838)	(767)
20 - u. 25 Jahre	1008	1112	(837)	(1489)	/	/	/	993	820	1105	/	(945)	(749)
25 - u. 30 Jahre	1154	1398	931	1654	(2735)	/	-	1089	933	1144	(1927)	(1198)	(871)
30 - u. 35 Jahre	1442	1962	1107	2193	2773	1967	-	1186	1049	1229	(2391)	(1049)	991
35 - u. 40 Jahre	1670	2041	1222	2346	2765	2063	-	1289	1035	1312	2484	781	692
40 - u. 45 Jahre	1720	1897	1323	2164	2493	2000	-	1403	1030	1482	2475	1818	733
45 Jahre und mehr	1745	1887	1403	2045	2426	2462	/	1187	948	1413	(2111)	1021	756
I N S G E S A M T	1398	1831	1286	2065	2518	2106	/	1053	839	1175	2190	1163	802
K.A. - Erwerbsjahre	1202	1608	1207	1729	2173	1817	/	925	766	1039	(1815)	1151	783

Erwerbs- / Ruhestandsstatus, Erwerbsjahre - Prozentuale Verteilung der Personen

Teilgesamtheit: Männer ab 55 Jahren (ohne Heimbewohner) - a l t e L ä n d e r (mit West-Berlin)

	M ä n n e r - T ä t i g k e i t s n i v e a u																	
	Alle Männer	A r b e i t e r				A n g e s t e l l t e					B e a m t e, B e r u f s s o l .		S e l b s t s t ä n d i g e				Mit-	
		Ange- lernt	Fach- arbeiter	Meister Polier	Ange- lernt	Einf. Fachkr.	Mittl. Fachkr.	Gehob. Fachkr.	Hochq./ leit.		Einf./ Mittl.D.	Gehob./ Höher.D.	Land- wirte	Hand- werker	Verkam. Freib.	Sonst. Freib.	Gewerbe treib.	hel- fende
Basis hochger. (in Tsd.)	9799	973	2096	359	117	433	1377	852	1008	366	842	205	265	202	125	487	8	
Basis ungewichtet	7566	708	1577	283	76	315	1012	640	772	299	831	183	206	149	89	358	7	
Erwerbs-/Ruhestandsstatus																		

Nie erwerbstätig gewesen	0	-	-	-	-	-	-	-	-	-	-	-	-	-	-	-	-	-
Voll erwerbstätig	23	15	18	14	18	20	26	25	27	13	37	16	19	34	39	30	-	
Regelmäßig teilzeitbeschäftigt	3	2	2	1	7	5	4	4	3	1	3	2	3	1	6	2	-	
Regelmäßig geringfügig besch.	1	2	1	0	4	1	1	1	0	-	-	1	1	1	-	2	-	
Gelegentlich/unregelmäßig erw.	0	0	0	-	2	1	-	0	0	-	-	1	0	-	-	1	-	
Erwerbstätig, Umfang unbekannt	-	-	-	-	-	-	-	-	-	-	-	-	-	-	-	-	-	
Z. Zt. nicht erwerbstätig (arbeitslos, Krankengeld)	1	4	2	3	4	1	1	1	2	-	-	-	-	-	-	-	-	
Rentner/Pensionär noch (nebenher) erwerbstätig	6	4	3	5	-	5	4	5	7	4	3	8	14	24	17	15	[40]	
Nicht mehr erwerbstätig	66	74	74	77	64	68	64	64	60	82	56	73	63	40	37	51	[60]	
Zahl der Erwerbsjahre																		

1 - u. 5 Jahre	1	2	0	1	7	-	1	0	0	-	-	1	1	-	-	1	-	
5 - u. 10 Jahre	1	4	1	1	3	1	0	-	0	-	0	-	1	-	2	1	-	
10 - u. 15 Jahre	1	6	1	2	5	3	1	1	1	-	-	-	-	-	3	1	-	
15 - u. 20 Jahre	2	5	3	1	5	3	1	1	1	-	-	3	-	-	4	1	-	
20 - u. 25 Jahre	2	6	2	1	6	6	1	1	2	-	1	-	1	-	4	2	[10]	
25 - u. 30 Jahre	4	6	3	1	2	4	4	5	6	1	5	2	2	13	11	4	-	
30 - u. 35 Jahre	9	6	5	6	9	6	6	8	14	7	18	8	3	28	12	9	-	
35 - u. 40 Jahre	16	15	11	9	7	14	15	17	20	23	28	15	13	22	11	14	[39]	
40 - u. 45 Jahre	30	23	34	25	28	28	34	33	27	40	30	22	23	21	21	24	-	
45 Jahre und mehr	34	26	39	53	28	34	38	35	30	29	17	50	57	17	33	44	[51]	
I N S G E S A M T	100	100	100	100	100	100	100	100	100	100	100	100	100	100	100	100	[100]	
K.A. - Erwerbsjahre	11	9	10	12	13	15	6	6	4	18	7	31	31	16	23	27	[41]	
Erwerbsjahre je Erwerbsperson	40	34	40	42	34	38	41	40	39	41	39	43	44	37	37	41	[40]	

Erwerbs- / Ruhestandsstatus, Erwerbsjahre - Nettoeinkommen der Person (ZY090) (Betrag je Bezieher/in)

EUR/MONAT

Teilgesamtheit: Männer ab 55 Jahren (ohne Heimbewohner) - a l t e L ä n d e r (mit West-Berlin)

	M ä n n e r - T ä t i g k e i t s n i v e a u																
	Alle +--- Arbeiter +---				Angestellte +---					Beamte, Berufssol. +---		Selbstständige +---				Mit-	
Männer+	Ange- lernt	Fach- arbeiter	Meister Polier	Ange- lernt	Einf. Fachkr.	Mittl. Fachkr.	Gehob. Fachkr.	Hochq./ leit.	Einf./ Mittl.D.	Gehob./ Höher.D.	Land- wirte	Hand- werker	Verkam. Freib.	Sonst. Freib.	Gewerbe treib.	hel- fende	
Basis hochger. (in Tsd.)	9799	973	2096	359	117	433	1377	852	1008	366	842	205	265	202	125	487	8
Basis ungewichtet	7566	708	1577	283	76	315	1012	640	772	299	831	183	206	149	89	358	7
Erwerbs-/Ruhestandsstatus																	
Nie erwerbstätig gewesen	/	-	-	-	-	-	-	-	-	-	-	-	-	-	-	-	-
Voll erwerbstätig	2994	1611	2007	2315	(1413)	1960	2645	3301	4777	(2276)	3455	(2031)	2358	5978	(2794)	3469	-
Regelmäßig teilzeitbeschäftigt	2000	/	(1492)	/	/	(1441)	1846	(2932)	(2813)	/	(2831)	/	/	/	/	/	-
Regelmäßig geringfügig besch.	768	(595)	/	/	/	/	/	/	/	-	-	/	/	/	-	/	-
Gelegentlich/unregelmäßig erw.	(1063)	/	/	-	/	/	-	/	/	-	-	/	/	-	-	/	-
Erwerbstätig, Umfang unbekannt	-	-	-	-	-	-	-	-	-	-	-	-	-	-	-	-	-
Z. Zt. nicht erwerbstätig (arbeitslos, Krankengeld)	1225	(954)	(1123)	/	/	/	/	/	(1504)	-	-	-	-	-	-	-	-
Rentner/Pensionär noch (nebenher) erwerbstätig	2835	(1159)	1459	(1735)	-	(1430)	1788	2121	4142	(2666)	3579	(1730)	2204	6001	(3109)	3829	/
Nicht mehr erwerbstätig	1658	1032	1261	1479	1151	1302	1651	1983	2692	1816	2789	769	1158	2910	5049	1191	/
Zahl der Erwerbsjahre																	
1 - u. 5 Jahre	782	(575)	/	/	/	-	/	/	/	-	-	/	/	-	-	/	-
5 - u. 10 Jahre	1026	(891)	(755)	/	/	/	/	-	/	-	/	-	/	-	/	/	-
10 - u. 15 Jahre	1044	(907)	(1151)	/	/	/	/	/	/	-	-	-	-	/	/	/	-
15 - u. 20 Jahre	1283	1062	1213	/	/	/	/	/	/	-	-	/	-	-	/	/	-
20 - u. 25 Jahre	1459	(828)	(1177)	/	/	(1161)	(1648)	/	(2707)	-	/	-	/	-	/	/	-
25 - u. 30 Jahre	2432	993	1002	/	/	(1206)	1711	(2954)	4429	/	3488	/	/	(5422)	/	/	-
30 - u. 35 Jahre	2635	958	1124	(1945)	/	(1154)	2107	3041	4064	(1813)	3369	/	/	3922	/	(2321)	-
35 - u. 40 Jahre	2356	1100	1349	(1455)	/	1508	2110	2599	3786	1939	3208	(1225)	(1776)	5282	/	2067	/
40 - u. 45 Jahre	2040	1288	1530	1744	(1227)	1573	2054	2347	3052	1935	2906	1167	1666	(3630)	(1946)	2325	-
45 Jahre und mehr	1924	1279	1477	1652	(1391)	1527	1831	2136	2852	1916	2789	804	1569	(3428)	(7345)	2648	/
I N S G E S A M T	2027	1113	1405	1617	1156	1429	1919	2344	3310	1911	3066	1059	1564	4697	3514	2270	/
K.A. - Erwerbsjahre	1795	1023	1252	1440	/	1294	1780	1805	2658	1886	2845	1246	1488	(6962)	(1798)	2167	/

Erwerbs- / Ruhestandsstatus, Erwerbsjahre - Prozentuale Verteilung der Personen

Teilgesamtheit: Frauen ab 55 Jahren (ohne Heimbewohner) - a l t e L ä n d e r (mit West-Berlin)

	Frauen - Tätigkeitsniveau																
	Alle Arbeiter				Angestellte					Beamte, Berufssol.		Selbstständige				Mit-	
Frauen+	Ange- lernt	Fach- arbeiter	Meister Polier	Ange- lernt	Einf. Fachkr.	Mittl. Fachkr.	Gehob. Fachkr.	Hochq./ leit.	Einf./ Mittl.D.	Gehob./ Höher.D.	Land- wirte	Hand- werker	Verkam. Freib.	Sonst. Freib.	Gewerbe treib.	hel- fende	
Basis hochger. (in Tsd.)	11302	2350	885	19	625	2018	2505	586	244	78	378	105	44	51	92	259	447
Basis ungewichtet	9540	2026	716	14	510	1661	2065	479	176	73	329	99	37	39	73	220	449
Erwerbs-/Ruhestandsstatus																	

Nie erwerbstätig gewesen	4	-	-	-	-	-	-	-	-	-	-	-	-	-	-	-	1
Voll erwerbstätig	7	3	4	-	3	5	8	14	22	15	26	2	17	27	35	15	1
Regelmäßig teilzeitbeschäftigt	6	4	4	-	5	7	8	8	8	4	20	3	4	4	8	4	0
Regelmäßig geringfügig besch.	2	3	4	-	4	3	1	1	1	-	0	1	-	-	-	3	2
Gelegentlich/unregelmäßig erw.	1	0	1	-	0	0	0	1	-	-	0	-	-	3	5	3	0
Erwerbstätig, Umfang unbekannt	-	-	-	-	-	-	-	-	-	-	-	-	-	-	-	-	-
Z. Zt. nicht erwerbstätig (arbeitslos, Krankengeld)	1	1	1	-	2	1	1	1	-	-	-	-	-	-	-	1	-
Rentner/Pensionär noch (nebenher) erwerbstätig	4	3	2	-	3	4	4	6	10	5	2	1	-	12	16	10	4
Nicht mehr erwerbstätig	80	86	84	(100)	83	80	76	70	58	76	52	93	78	54	36	64	92
Zahl der Erwerbsjahre																	

1 - u. 5 Jahre	5	7	6	-	9	5	2	4	1	5	3	-	-	-	2	-	3
5 - u. 10 Jahre	11	16	18	(13)	15	14	7	6	3	10	3	-	-	-	4	3	7
10 - u. 15 Jahre	11	14	16	(13)	17	13	9	5	2	-	2	4	13	-	9	3	6
15 - u. 20 Jahre	9	12	10	-	12	12	8	5	5	7	1	-	6	-	2	7	5
20 - u. 25 Jahre	8	11	8	(11)	11	9	8	8	3	6	5	5	10	4	5	7	3
25 - u. 30 Jahre	8	8	7	(5)	8	8	9	7	7	11	8	2	4	30	9	8	6
30 - u. 35 Jahre	11	8	8	-	7	10	12	13	15	13	20	13	-	25	23	15	14
35 - u. 40 Jahre	13	8	9	(6)	6	11	14	16	23	24	36	19	13	9	16	18	13
40 - u. 45 Jahre	15	10	12	(10)	8	13	21	24	25	17	19	18	33	29	14	16	19
45 Jahre und mehr	8	6	6	(42)	7	5	9	12	15	6	3	39	22	2	16	22	25
I N S G E S A M T	100	100	100	(100)	100	100	100	100	100	100	100	100	100	100	100	100	100
K.A. - Erwerbsjahre	14	13	15	(44)	16	12	9	9	9	17	9	34	48	25	28	39	32
Erwerbsjahre je Erwerbsperson	26	22	22	(33)	21	24	29	31	34	29	33	40	35	33	32	35	34

Erwerbs- / Ruhestandsstatus, Erwerbsjahre - Nettoeinkommen der Person (ZY090) (Betrag je Bezieher/in)

Teilgesamtheit: Frauen ab 55 Jahren (ohne Heimbewohner) - a l t e L ä n d e r (mit West-Berlin)

	Frauen - Tätigkeitsniveau																
	Alle Arbeiter				Angestellte					Beamte, Berufssol.		Selbstständige				Mit-	
Frauen+	Ange- lernt	Fach- arbeiter	Meister Polier	Ange- lernt	Einf. Fachkr.	Mittl. Fachkr.	Gehob. Fachkr.	Hochq./ leit.	Einf./ Mittl.D.	Gehob./ Höher.D.	Land- wirte	Hand- werker	Verkam. Freib.	Sonst. Freib.	Gewerbe treib.	hel- fende	
Basis hochger. (in Tsd.)	11302	2350	885	19	625	2018	2505	586	244	78	378	105	44	51	92	259	447
Basis ungewichtet	9540	2026	716	14	510	1661	2065	479	176	73	329	99	37	39	73	220	449
Erwerbs-/Ruhestandsstatus																	
Nie erwerbstätig gewesen	732	-	-	-	-	-	-	-	-	-	-	-	-	-	-	-	/
Voll erwerbstätig	2032	1205	(1347)	-	(1313)	1566	1861	2248	2970	/	3142	/	/	/	(1689)	(1765)	/
Regelmäßig teilzeitbeschäftigt	1255	895	(896)	-	(944)	1189	1174	1354	(2248)	/	2099	/	/	/	/	/	/
Regelmäßig geringfügig besch.	485	447	(421)	-	(435)	359	(597)	/	/	-	/	/	-	-	/	/	/
Gelegentlich/unregelmäßig erw.	592	/	/	-	-	/	/	/	-	-	/	-	-	/	/	/	-
Erwerbstätig, Umfang unbekannt	-	-	-	-	-	-	-	-	-	-	-	-	-	-	-	-	-
Z. Zt. nicht erwerbstätig (arbeitslos, Krankengeld)	855	/	/	-	/	(648)	(1031)	/	-	-	-	-	-	-	-	/	-
Rentner/Pensionär noch (nebenher) erwerbstätig	1535	1102	(1147)	-	(1038)	1164	1483	(2224)	(2473)	/	/	/	-	/	(1374)	(1767)	(1283)
Nicht mehr erwerbstätig	995	809	825	(1017)	854	1013	1137	1402	1434	1597	2149	617	863	(2735)	1258	844	774
Zahl der Erwerbsjahre																	
1 - u. 5 Jahre	739	660	684	-	698	859	613	(899)	/	-	/	-	-	-	/	-	/
5 - u. 10 Jahre	773	691	650	/	706	795	841	(1272)	/	/	(1420)	-	-	-	/	/	(918)
10 - u. 15 Jahre	775	735	791	/	729	795	808	(630)	/	-	/	/	-	/	/	/	(908)
15 - u. 20 Jahre	1054	781	749	-	856	1591	981	(1110)	/	/	/	-	-	/	(756)	(1050)	
20 - u. 25 Jahre	1010	810	836	/	874	983	1175	1450	/	/	(2140)	/	/	/	(686)	(749)	
25 - u. 30 Jahre	1129	903	847	/	1088	995	1110	1367	(2214)	/	(2369)	/	/	/	(861)	(804)	
30 - u. 35 Jahre	1324	954	1064	-	1113	910	1328	1785	(2310)	/	2660	(717)	-	/	(1439)	(1543)	972
35 - u. 40 Jahre	1367	1031	969	/	(1043)	1081	1327	1744	1888	(1724)	2564	(492)	/	/	(913)	742	
40 - u. 45 Jahre	1398	1010	1047	/	1154	1186	1457	1716	2263	(1911)	2538	(784)	/	/	(1217)	735	
45 Jahre und mehr	1242	923	1046	/	(1153)	1170	1427	1863	(1920)	/	/	(512)	/	/	(1221)	1253	747
I N S G E S A M T	1093	819	839	/	859	1037	1209	1554	1974	1684	2407	637	(1212)	3023	1379	1089	804
K.A. - Erwerbsjahre	1005	733	742	/	697	1007	1128	1525	(2492)	(1855)	(2369)	693	(1432)	/	(1104)	1099	790

Schul- und Berufsausbildung - Prozentuale Verteilung der Personen

Teilgesamtheit: Männer und Frauen ab 55 Jahren (ohne Heimbewohner) - a l t e L ä n d e r (mit West-Berlin)

	ALLE	M ä n n e r						F r a u e n					
		Alle	55-u.	65-u.	75-u.	85 u.	65 u.	Alle	55-u.	65-u.	75-u.	85 u.	65 u.
			65 J.	75 J.	85 J.	älter	älter		65 J.	75 J.	85 J.	älter	älter
Basis hochger. (in Tsd.)	21101	9799	4026	3484	1842	447	5773	11302	3858	3769	2569	1107	7444
Basis ungewichtet	17106	7566	2353	2955	1611	647	5213	9540	2763	3060	2376	1341	6777
Schulbildung													
Volksschule	61	58	48	61	68	71	64	65	53	66	76	77	71
Mittlere Reife, Realschule	22	19	21	19	18	14	19	23	28	25	17	16	21
Abitur	17	23	31	19	14	15	17	12	20	10	6	7	8
S U M M E	100	100	100	100	100	100	100	100	100	100	100	100	100
Höchster Berufsabschluss													
Keine abgeschl. Ausbildung	22	11	9	10	16	17	13	32	20	29	48	54	39
Lehre / Gesellenprüfung	38	39	38	40	39	44	40	38	42	41	31	24	35
Berufsfach- / Handelsschule	9	6	5	6	7	7	6	11	11	13	11	11	12
Meister / Techniker	7	13	12	13	14	13	14	1	2	2	1	1	1
Ingenieur- / Fachhochschule	5	7	7	8	7	5	8	2	3	2	1	1	2
Hochschule / Lehrerausbildung	9	11	15	10	6	8	8	6	11	5	3	4	4
Beamtenausbildung	4	7	8	7	7	4	7	2	3	1	1	0	1
Sonstiger Abschluss	6	6	7	6	4	3	5	7	8	7	5	4	6
S U M M E	100	100	100	100	100	100	100	100	100	100	100	100	100
Tätigkeitsniveau													
Angel. Arbeiter/Angestellte	23	13	13	11	16	13	13	31	23	28	41	46	35
Facharbeiter/Teilfacharbeiter/ einfache Fachkraft (Dienst)	31	31	30	32	32	33	32	30	29	32	30	25	30
Meister/Polier, Fachkraft in mittlerer Position (Dienst)	25	24	24	24	25	26	24	27	31	27	21	22	25
Fachkraft in gehobener Position (Dienst)	12	15	16	15	14	15	15	9	11	9	7	5	8
Hochqualif. leitende Angest.	9	16	16	18	13	14	16	4	5	3	2	2	3
S U M M E	100	100	100	100	100	100	100	100	100	100	100	100	100
K.A. - Schulausbildung	1	1	0	1	1	1	1	1	1	1	1	1	1
K.A. - Berufsausbildung	2	1	1	1	1	2	1	2	1	2	3	6	3

Schul- und Berufsausbildung - Nettoeinkommen der Person (ZY090) (Betrag je Bezieher/in)

Teilgesamtheit: Männer und Frauen ab 55 Jahren (ohne Heimbewohner) - a l t e L ä n d e r (mit West-Berlin)

	ALLE	M ä n n e r						F r a u e n					
		Alle	55-u.	65-u.	75-u.	85 u.	65 u.	Alle	55-u.	65-u.	75-u.	85 u.	65 u.
			65 J.	75 J.	85 J.	älter	älter		65 J.	75 J.	85 J.	älter	älter
Basis hochger. (in Tsd.)	21101	9799	4026	3484	1842	447	5773	11302	3858	3769	2569	1107	7444
Basis ungewichtet	17106	7566	2353	2955	1611	647	5213	9540	2763	3060	2376	1341	6777
Schulbildung													
Volksschule	1197	1558	1749	1464	1446	1473	1459	902	903	831	938	1015	901
Mittlere Reife, Realschule	1659	2188	2172	2373	1934	1740	2201	1259	1182	1294	1302	1408	1309
Abitur	2610	3094	3286	2969	2568	2771	2853	1793	1837	1761	1715	1677	1738
Höchster Berufsabschluss													
Keine abgeschl. Ausbildung	949	1299	1200	1519	1163	1225	1346	839	784	752	903	935	853
Lehre / Gesellenprüfung	1343	1658	1834	1565	1494	1561	1543	1041	1011	1031	1056	1233	1059
Berufsfach- / Handelsschule	1376	1838	1964	1896	1562	1745	1768	1174	1107	1110	1258	1481	1204
Meister / Techniker	1790	1872	2219	1658	1650	1640	1654	1137	1281	1117	(885)	(1143)	1053
Ingenieur- / Fachhochschule	2459	2802	3255	2610	2271	2414	2496	1467	1571	1271	1515	(1671)	1379
Hochschule / Lehrerausbildung	2925	3533	3787	3370	2871	2986	3223	1993	2013	2022	1909	1754	1965
Beamtenausbildung	2497	2609	2847	2426	2449	(2112)	2421	2050	2079	2129	(1809)	/	1997
Sonstiger Abschluss	1560	1968	2047	1957	1787	(1548)	1899	1223	1286	1108	1325	1192	1178
Tätigkeitsniveau													
Angel. Arbeiter/Angestellte	906	1118	1134	1057	1155	1190	1106	827	791	727	907	965	840
Facharbeiter/Teilfacharbeiter/ einfache Fachkraft (Dienst)	1191	1414	1526	1300	1387	1453	1339	978	890	981	1038	1152	1019
Meister/Polier, Fachkraft in mittlerer Position (Dienst)	1508	1871	2118	1722	1676	1669	1703	1220	1228	1139	1287	1413	1215
Fachkraft in gehobener Position (Dienst)	2194	2464	2861	2153	2126	2238	2151	1780	1908	1631	1727	1893	1682
Hochqualif. leitende Angest.	3117	3354	3840	3030	2948	2933	3002	2205	2456	2075	1601	(1478)	1918
I N S G E S A M T	1538	2027	2311	1927	1683	1698	1831	1093	1176	1037	1047	1122	1053

Schul- und Berufsausbildung - Prozentuale Verteilung der Personen

Teilgesamtheit: Männer ab 55 Jahren (ohne Heimbewohner) - a l t e L ä n d e r (mit West-Berlin)

	+-- ALLE --+			+ V E R H E I R A T E T E +			+----- A L L E I N S T E H E N D E N A C H F A M I L I E N S T A N D -----+									
	Alle	Gesamt		Alle	Verwitwet		Geschieden/Getr.lebend			Ledig						
		55-u. 65 J.	65 u. älter		Alle	55-u. 65 J.	65 u. älter	Alle	55-u. 65 J.	65 u. älter	Alle	55-u. 65 J.	65 u. älter			
Basis hochger. (in Tsd.)	9799	7044	2871	4172	2756	1155	1601	852	108	744	1118	619	498	786	428	358
Basis ungewichtet	7566	5635	1789	3846	1931	564	1367	805	61	744	686	305	381	440	198	242
Schulbildung																
Volksschule	58	56	46	63	61	53	67	70	58	72	57	53	61	58	53	64
Mittlere Reife, Realschule	19	20	22	19	18	18	19	17	19	16	20	18	23	16	16	17
Abitur	23	24	32	18	21	29	15	13	22	12	23	28	16	26	31	19
S U M M E	100	100	100	100	100	100	100	100	100	100	100	100	100	100	100	100
Höchster Berufsabschluss																
Keine abgeschl. Ausbildung	11	10	7	11	14	13	16	14	8	15	11	13	9	19	13	27
Lehre / Gesellenprüfung	39	38	37	39	40	40	41	42	31	44	39	38	42	40	46	32
Berufsfach- / Handelsschule	6	5	5	6	6	5	7	6	13	5	7	5	9	5	3	7
Meister / Techniker	13	14	14	14	11	9	12	13	11	13	12	11	13	7	6	8
Ingenieur- / Fachhochschule	7	8	8	8	6	6	6	5	5	5	7	8	7	6	4	8
Hochschule / Lehrerausbildung	11	11	15	9	10	14	7	6	12	5	12	15	8	11	13	9
Beamtenausbildung	7	8	8	7	6	5	6	7	11	6	5	4	6	4	5	3
Sonstiger Abschluss	6	6	7	5	7	7	6	7	9	6	6	6	6	8	9	6
S U M M E	100	100	100	100	100	100	100	100	100	100	100	100	100	100	100	100
Tätigkeitsniveau																
Angel. Arbeiter/Angestellte	13	11	11	12	18	20	16	15	11	15	16	19	13	23	23	24
Facharbeiter/Teilfacharbeiter/ einfache Fachkraft (Dienst)	31	30	30	30	35	32	36	36	36	36	34	32	37	33	32	36
Meister/Polier, Fachkraft in mittlerer Position (Dienst)	24	24	23	25	24	25	23	26	31	25	23	24	22	23	25	19
Fachkraft in gehobener Position (Dienst)	15	16	18	15	13	12	14	14	9	14	14	14	16	11	10	12
Hochqualif. leitende Angest.	16	18	18	18	11	11	10	10	13	9	12	12	12	10	10	9
S U M M E	100	100	100	100	100	100	100	100	100	100	100	100	100	100	100	100
K.A. - Schulausbildung	1	0	0	1	1	0	2	1	-	2	1	0	1	1	-	2
K.A. - Berufsausbildung	1	1	1	1	1	0	1	1	-	1	1	1	1	1	-	2

Schul- und Berufsausbildung - Prozentuale Verteilung der Personen

Teilgesamtheit: Frauen ab 55 Jahren (ohne Heimbewohner) - a l t e L ä n d e r (mit West-Berlin)

	+-- ALLE --+			+ V E R H E I R A T E T E +			+----- A L L E I N S T E H E N D E N A C H F A M I L I E N S T A N D -----+									
	Alle	Gesamt		Alle	Verwitwet		Geschieden/Getr.lebend			Ledig						
		55-u. 65 J.	65 u. älter		Alle	55-u. 65 J.	65 u. älter	Alle	55-u. 65 J.	65 u. älter	Alle	55-u. 65 J.	65 u. älter			
Basis hochger. (in Tsd.)	11302	5892	2582	3311	5410	1276	4134	3515	412	3103	1162	585	577	732	279	453
Basis ungewichtet	9540	4919	1998	2921	4621	765	3856	3153	234	2919	859	377	482	609	154	455
Schulbildung																
Volksschule	65	62	53	69	68	53	72	76	66	78	54	50	57	48	40	53
Mittlere Reife, Realschule	23	25	28	23	21	26	19	17	23	16	27	28	27	29	27	30
Abitur	12	13	19	8	11	21	8	6	11	6	19	22	16	23	33	16
S U M M E	100	100	100	100	100	100	100	100	100	100	100	100	100	100	100	100
Höchster Berufsabschluss																
Keine abgeschl. Ausbildung	32	27	19	33	38	22	43	46	29	48	22	20	24	26	16	33
Lehre / Gesellenprüfung	38	42	45	40	32	37	31	33	44	32	35	35	34	24	29	22
Berufsfach- / Handelsschule	11	12	11	13	11	10	11	10	9	10	12	12	13	13	9	16
Meister / Techniker	1	1	2	1	2	2	1	1	1	1	2	2	2	1	1	1
Ingenieur- / Fachhochschule	2	2	3	2	2	4	2	1	1	1	3	3	2	6	9	5
Hochschule / Lehrerausbildung	6	7	11	4	6	11	4	3	6	2	10	13	8	12	16	10
Beamtenausbildung	2	2	3	1	1	3	1	1	2	0	2	2	2	3	5	2
Sonstiger Abschluss	7	6	7	5	8	11	7	5	7	5	13	13	13	13	14	13
S U M M E	100	100	100	100	100	100	100	100	100	100	100	100	100	100	100	100
Tätigkeitsniveau																
Angel. Arbeiter/Angestellte	31	26	21	31	36	28	38	43	38	43	26	25	26	22	22	23
Facharbeiter/Teilfacharbeiter/ einfache Fachkraft (Dienst)	30	34	33	34	26	23	27	29	22	30	25	26	24	18	17	19
Meister/Polier, Fachkraft in mittlerer Position (Dienst)	27	28	31	26	25	31	23	21	28	20	32	33	32	32	33	32
Fachkraft in gehobener Position (Dienst)	9	9	11	7	9	12	8	5	7	5	13	11	14	19	18	19
Hochqualif. leitende Angest.	4	3	5	2	4	6	3	2	6	2	5	4	5	9	10	8
S U M M E	100	100	100	100	100	100	100	100	100	100	100	100	100	100	100	100
K.A. - Schulausbildung	1	1	1	1	1	1	1	1	2	1	1	-	1	0	0	1
K.A. - Berufsausbildung	2	2	1	3	3	1	3	3	-	3	2	0	3	3	3	4

Schul- und Berufsausbildung - Prozentuale Verteilung der Personen

Teilgesamtheit: Männer und Frauen ab 65 Jahren (ohne Heimbewohner) - a l t e L ä n d e r (mit West-Berlin)

	+-- alle +--	+- LETZTE / HEUTIGE BERUFLICHE STELLUNG ("Alle" einschl. nie erwerbstätig und K.A. zur beruflichen Stellung) -----+											
		M ä n n e r					F r a u e n						
		Alle	Arbeiter	An- gestellte	Beamte/ Ber.-Sold	Selbst- ständige	Mit- helfende	Alle	Arbeiter	An- gestellte	Beamte/ Ber.-Sold	Selbst- ständige	Mit- helfende
Basis hochger. (in Tsd.)	13217	5773	2092	2166	667	792	6	7444	2339	3716	188	336	404
Basis ungewichtet	11990	5213	1797	1874	793	702	6	6777	2114	3276	203	312	412
Schulbildung													
Volksschule	68	64	93	50	34	55	[78]	71	95	57	2	62	85
Mittlere Reife, Realschule	20	19	6	29	22	21	-	21	4	33	18	22	13
Abitur	12	17	2	21	44	24	[22]	8	0	9	80	15	2
S U M M E	100	100	100	100	100	100	[100]	100	100	100	100	100	100
Höchster Berufsabschluss													
Keine abgeschl. Ausbildung	27	13	24	5	0	15	[31]	39	64	18	-	28	62
Lehre / Gesellenprüfung	37	40	59	36	9	27	-	35	29	46	3	31	20
Berufsfach- / Handelsschule	9	6	4	9	1	5	[21]	12	3	19	4	10	9
Meister / Techniker	7	14	9	18	2	22	-	1	1	1	-	7	1
Ingenieur- / Fachhochschule	4	8	0	15	4	9	-	2	0	3	3	1	1
Hochschule / Lehrerausbildung	6	8	0	9	24	14	-	4	0	4	60	12	0
Beamtenausbildung	3	7	0	0	55	1	-	1	-	0	28	0	-
Sonstiger Abschluss	6	5	3	7	5	7	[48]	6	3	8	2	11	7
S U M M E	100	100	100	100	100	100	[100]	100	100	100	100	100	100
Tätigkeitsniveau													
Angel. Arbeiter/Angestellte	25	13	27	3	-	-	-	35	74	12	-	-	-
Facharbeiter/Teilfacharbeiter/ einfache Fachkraft (Dienst)	31	32	61	11	8	-	-	30	25	35	4	-	-
Meister/Polier, Fachkraft in mittlerer Position (Dienst)	24	24	12	35	27	-	-	25	1	40	11	-	-
Fachkraft in gehobener Position (Dienst)	11	15	-	23	34	-	-	8	-	10	64	-	-
Hochqualif. leitende Angest.	8	16	-	27	31	-	-	3	-	3	21	-	-
S U M M E	100	100	100	100	100	-	-	100	100	100	100	-	-
K.A. - Schulausbildung	1	1	1	1	-	1	-	1	0	1	-	-	1
K.A. - Berufsausbildung	2	1	1	0	0	1	-	3	1	2	-	2	5

Schul- und Berufsausbildung - Nettoeinkommen der Person (ZY090) (Betrag je Bezieher/in)

Teilgesamtheit: Männer und Frauen ab 65 Jahren (ohne Heimbewohner) - a l t e L ä n d e r (mit West-Berlin)

	+-- alle +--	+-- LETZTE / HEUTIGE BERUFLICHE STELLUNG ("Alle" einschl. nie erwerbstätig und K.A. zur beruflichen Stellung) +-----+											
		+-----+ M ä n n e r					+-----+ F r a u e n						
		Alle	Arbeiter	An- gestellte	Beamte/ Ber.-Sold	Selbst- ständige	Mit- helfende	Alle	Arbeiter	An- gestellte	Beamte/ Ber.-Sold	Selbst- ständige	Mit- helfende
Basis hochger. (in Tsd.)	13217	5773	2092	2166	667	792	6	7444	2339	3716	188	336	404
Basis ungewichtet	11990	5213	1797	1874	793	702	6	6777	2114	3276	203	312	412
Schulbildung													
Volksschule	1135	1459	1288	1795	1973	1147	/	901	836	1029	/	787	736
Mittlere Reife, Realschule	1677	2201	1288	2076	2422	3191	-	1309	934	1351	1783	1291	1172
Abitur	2438	2853	(1122)	2703	2978	3403	/	1738	(665)	1454	2282	2495	/
Höchster Berufsabschluss													
Keine abgeschl. Ausbildung	956	1346	1114	1378	/	2339	/	853	832	997	-	781	696
Lehre / Gesellenprüfung	1289	1543	1329	1888	1936	1402	-	1059	853	1152	/	906	1012
Berufsfach- / Handelsschule	1369	1768	1305	2004	/	1614	/	1204	838	1245	/	1376	913
Meister / Techniker	1585	1654	1448	1843	(2115)	1441	-	1053	(1129)	1168	-	(975)	/
Ingenieur- / Fachhochschule	2230	2496	/	2410	2766	2982	-	1379	/	1413	/	/	/
Hochschule / Lehrerausbildung	2744	3223	/	2966	2954	4252	-	1965	/	1619	2219	2683	/
Beamtenausbildung	2362	2421	/	/	2422	/	-	1997	-	/	2237	/	-
Sonstiger Abschluss	1487	1899	1252	2187	2500	1425	/	1178	808	1271	/	1279	(802)
Tätigkeitsniveau													
Angel. Arbeiter/Angestellte	900	1106	1094	1236	-	-	-	840	831	876	-	-	-
Facharbeiter/Teilfacharbeiter/ einfache Fachkraft (Dienst)	1165	1339	1327	1359	1550	-	-	1019	857	1090	/	-	-
Meister/Polier, Fachkraft in mittlerer Position (Dienst)	1430	1703	1516	1712	1941	-	-	1215	(1017)	1209	(1867)	-	-
Fachkraft in gehobener Position (Dienst)	1964	2151	-	2029	2452	-	-	1682	-	1534	2114	-	-
Hochqualif. leitende Angest.	2815	3002	-	2917	3274	-	-	1918	-	1670	2699	-	-
I N S G E S A M T	1398	1831	1286	2065	2518	2106	/	1053	839	1175	2190	1163	802

Schul- und Berufsausbildung - Prozentuale Verteilung der Personen

Teilgesamtheit: Männer ab 55 Jahren (ohne Heimbewohner) - a l t e L ä n d e r (mit West-Berlin)

	M ä n n e r - T ä t i g k e i t s n i v e a u																
	Alle Männer	Arbeiter				Angestellte					Beamte, Berufssol.		Selbstständige				Mit-
		Ange- lernt	Fach- arbeiter	Meister/ Polier	Ange- lernt	Einf. Fachkr.	Mittl. Fachkr.	Gehob. Fachkr.	Hochq./ leit.	Einf./ Mittl.D.	Gehob./ Höher.D.	Land- wirte	Hand- werker	Verkam./ Freib.	Sonst. Freib.	Gewerbe/ treib.	hel- fende
Basis hochger. (in Tsd.)	9799	973	2096	359	117	433	1377	852	1008	366	842	205	265	202	125	487	8
Basis ungewichtet	7566	708	1577	283	76	315	1012	640	772	299	831	183	206	149	89	358	7
Schulbildung																	
Volksschule	58	85	89	80	79	76	53	37	21	72	7	89	73	0	16	46	[83]
Mittlere Reife, Realschule	19	9	9	15	10	16	31	32	25	27	20	7	22	8	18	29	-
Abitur	23	6	2	4	11	8	15	30	54	1	73	4	6	92	66	26	[17]
S U M M E	100	100	100	100	100	100	100	100	100	100	100	100	100	100	100	100	[100]
Höchster Berufsabschluss																	
Keine abgeschl. Ausbildung	11	65	5	2	46	10	3	3	1	0	0	37	2	-	4	10	[47]
Lehre / Gesellenprüfung	39	20	82	27	33	64	46	29	16	22	2	26	21	2	13	40	-
Berufsfach- / Handelsschule	6	3	6	2	4	8	9	9	5	1	0	12	1	1	5	8	[16]
Meister / Techniker	13	2	4	64	2	6	22	21	13	4	1	9	67	1	4	13	-
Ingenieur- / Fachhochschule	7	2	1	1	-	2	7	18	26	0	5	2	5	14	22	13	-
Hochschule / Lehrerausbildung	11	1	0	-	3	3	4	12	30	-	38	-	1	76	38	8	-
Beamtenausbildung	7	0	0	-	-	-	0	-	0	67	50	-	-	1	2	0	-
Sonstiger Abschluss	6	6	3	3	11	7	8	9	8	5	4	14	4	6	11	7	[37]
S U M M E	100	100	100	100	100	100	100	100	100	100	100	100	100	100	100	100	[100]
Tätigkeitsniveau																	
Angel. Arbeiter/Angestellte	13	100	-	-	100	-	-	-	-	-	-	-	-	-	-	-	-
Facharbeiter/Teilfacharbeiter/ einfache Fachkraft (Dienst)	31	-	100	-	-	100	-	-	-	22	-	-	-	-	-	-	-
Meister/Polier, Fachkraft in mittlerer Position (Dienst)	24	-	-	100	-	-	100	-	-	78	-	-	-	-	-	-	-
Fachkraft in gehobener Position (Dienst)	15	-	-	-	-	-	-	100	-	-	56	-	-	-	-	-	-
Hochqualif. leitende Angest.	16	-	-	-	-	-	-	-	100	-	44	-	-	-	-	-	-
S U M M E	100	100	100	100	100	100	100	100	100	100	100	-	-	-	-	-	-
K.A. - Schulausbildung	1	0	1	-	-	0	0	0	1	-	-	-	1	-	1	1	-
K.A. - Berufsausbildung	1	0	1	1	-	2	-	0	1	0	-	2	1	-	1	1	-

Schul- und Berufsausbildung - Nettoeinkommen der Person (ZY090) (Betrag je Bezieher/in)

Teilgesamtheit: Männer ab 55 Jahren (ohne Heimbewohner) - a l t e L ä n d e r (mit West-Berlin)

	Männer - Tätigkeitsniveau																
	Alle Arbeiter				Angestellte					Beamte, Berufssol.		Selbstständige				Mit-	
Männer	Ange-lernt	Fach-arbeiter	Meister/Polier	Ange-lernt	Einf. Fachkr.	Mittl. Fachkr.	Gehob. Fachkr.	Hochq./leit.	Einf./Mittl.D.	Gehob./Höher.D.	Land-wirte	Hand-werker	Verkam./Freib.	Sonst./Freib.	Gewerbe-treib.	hel-fende	
Basis hochger. (in Tsd.)	9799	973	2096	359	117	433	1377	852	1008	366	842	205	265	202	125	487	8
Basis ungewichtet	7566	708	1577	283	76	315	1012	640	772	299	831	183	206	149	89	358	7
Schulbildung																	
Volksschule	1558	1122	1406	1588	1203	1442	1837	2187	2710	1843	2504	992	1394	/	(1360)	1950	/
Mittlere Reife, Realschule	2188	1055	1395	1869	/	1474	2024	2243	2653	2096	2736	(1154)	1843	(3305)	(9732)	2602	-
Abitur	3094	1063	1422	(1260)	/	(1258)	2006	2657	3861	/	3211	/	(2775)	4837	2345	2527	/
Höchster Berufsabschluss																	
Keine abgeschl. Ausbildung	1299	1092	1288	/	1076	1276	1530	(2335)	/	/	/	695	/	-	/	1292	/
Lehre / Gesellenprüfung	1658	1180	1409	1609	(1220)	1489	1920	2206	2975	1871	(2696)	1121	1198	/	(1101)	2163	-
Berufsfach- / Handelsschule	1838	(1194)	1367	/	/	(1273)	1733	2458	2954	/	/	(1005)	/	/	/	(1955)	/
Meister / Techniker	1872	(1154)	1505	1667	/	(1660)	1947	2109	2281	(1793)	/	(1948)	1646	/	/	2325	-
Ingenieur- / Fachhochschule	2802	/	/	/	-	/	2213	2520	3294	/	3037	/	/	(3975)	(1438)	3272	-
Hochschule / Lehrerausbildung	3533	/	/	-	/	/	2065	2799	4122	-	3209	-	/	4884	3035	(3543)	-
Beamtenausbildung	2609	/	/	-	-	-	/	-	/	1934	3004	-	-	/	/	/	-
Sonstiger Abschluss	1968	1083	1413	/	/	(1338)	1869	2286	3184	(1880)	2762	(1363)	/	/	(2400)	(1330)	/
Tätigkeitsniveau																	
Angel. Arbeiter/Angestellte	1118	1113	-	-	1156	-	-	-	-	-	-	-	-	-	-	-	-
Facharbeiter/Teilfacharbeiter/ einfache Fachkraft (Dienst)	1414	-	1405	-	-	1429	-	-	-	1568	-	-	-	-	-	-	-
Meister/Polier, Fachkraft in mittlerer Position (Dienst)	1871	-	-	1617	-	-	1919	-	-	1969	-	-	-	-	-	-	-
Fachkraft in gehobener Position (Dienst)	2464	-	-	-	-	-	2344	-	-	-	2702	-	-	-	-	-	-
Hochqualif. leitende Angest.	3354	-	-	-	-	-	-	-	3310	-	3484	-	-	-	-	-	-
I N S G E S A M T	2027	1113	1405	1617	1156	1429	1919	2344	3310	1911	3066	1059	1564	4697	3514	2270	/

Schul- und Berufsausbildung - Prozentuale Verteilung der Personen

Teilgesamtheit: Frauen ab 55 Jahren (ohne Heimbewohner) - a l t e L ä n d e r (mit West-Berlin)

	Frauen - Tätigkeitsniveau																	
	Alle Frauen				Arbeiter					Angestellte					Beamte, Berufssol.		Selbstständige	
	lernt	Arbeiter	Fach-	Meister	lernt	Einf.	Mittl.	Gehob.	Hochq./	Einf./	Gehob./	Land-	Hand-	Verkam.	Sonst.	Gewerbe	hel-	
				Polier		Fachkr.	Fachkr.	Fachkr.	leit.	Mittl.D.	Höher.D.	wirte	werker	Freib.	Freib.	treib.	fende	
Basis hochger. (in Tsd.)	11302	2350	885	19	625	2018	2505	586	244	78	378	105	44	51	92	259	447	
Basis ungewichtet	9540	2026	716	14	510	1661	2065	479	176	73	329	99	37	39	73	220	449	
Schulbildung																		
Volksschule	65	93	88	(40)	82	70	43	24	21	17	0	94	64	-	8	62	83	
Mittlere Reife, Realschule	23	5	10	(60)	13	26	45	46	33	73	5	6	36	-	39	27	15	
Abitur	12	2	2	-	6	5	12	30	46	10	95	-	-	100	53	12	3	
S U M M E	100	100	100	(100)	100	100	100	100	100	100	100	100	100	100	100	100	100	
Höchster Berufsabschluss																		
Keine abgeschl. Ausbildung	32	78	6	(7)	70	13	6	4	4	-	-	55	12	-	5	22	59	
Lehre / Gesellenprüfung	38	15	82	(11)	17	63	51	31	21	7	0	19	38	-	13	45	21	
Berufsfach- / Handelsschule	11	3	7	(18)	5	13	23	21	17	11	1	8	6	2	8	13	9	
Meister / Techniker	1	0	1	(56)	0	1	2	2	3	-	-	5	44	-	-	5	1	
Ingenieur- / Fachhochschule	2	0	0	(7)	1	1	5	12	7	-	2	-	-	-	7	3	1	
Hochschule / Lehrerausbildung	6	1	1	-	2	2	3	16	38	6	67	-	-	98	31	5	1	
Beamtenausbildung	2	-	-	-	-	0	0	-	-	73	27	-	-	-	-	1	-	
Sonstiger Abschluss	7	3	4	-	5	7	10	14	10	2	2	12	-	-	37	6	8	
S U M M E	100	100	100	(100)	100	100	100	100	100	100	100	100	100	100	100	100	100	
Tätigkeitsniveau																		
Angel. Arbeiter/Angestellte	31	100	-	-	100	-	-	-	-	-	-	-	-	-	-	-	-	
Facharbeiter/Teilfacharbeiter/ einfache Fachkraft (Dienst)	30	-	100	-	-	100	-	-	-	10	-	-	-	-	-	-	-	
Meister/Polier, Fachkraft in mittlerer Position (Dienst)	27	-	-	(100)	-	-	100	-	-	90	-	-	-	-	-	-	-	
Fachkraft in gehobener Position (Dienst)	9	-	-	-	-	-	-	100	-	-	72	-	-	-	-	-	-	
Hochqualif. leitende Angest.	4	-	-	-	-	-	-	-	100	-	28	-	-	-	-	-	-	
S U M M E	100	100	100	(100)	100	100	100	100	100	100	100	-	-	-	-	-	-	
K.A. - Schulausbildung	1	0	0	(7)	0	0	1	1	2	-	-	-	-	-	-	-	1	
K.A. - Berufsausbildung	2	0	2	-	0	2	2	2	2	-	-	4	2	-	-	1	5	

Schul- und Berufsausbildung - Nettoeinkommen der Person (ZY090) (Betrag je Bezieher/in)

EUR/MONAT

Teilgesamtheit: Frauen ab 55 Jahren (ohne Heimbewohner) - a l t e L ä n d e r (mit West-Berlin)

	Frauen - Tätigkeitsniveau																
	Alle Arbeiter				Angestellte					Beamte, Berufssol.		Selbstständige					Mit-
Frauen+	Ange- lernt	Fach- arbeiter	Meister/ Polier	Ange- lernt	Einf. Fachkr.	Mittl. Fachkr.	Gehob. Fachkr.	Hochq./ leit.	Einf./ Mittl.D.	Gehob./ Höher.D.	Land- wirte	Hand- werker	Verkam./ Freib.	Sonst. Freib.	Gewerbe/ treib.	hel- fende	
Basis hochger. (in Tsd.)	11302	2350	885	19	625	2018	2505	586	244	78	378	105	44	51	92	259	447
Basis ungewichtet	9540	2026	716	14	510	1661	2065	479	176	73	329	99	37	39	73	220	449
Schulbildung																	
Volksschule	902	817	841	/	851	902	1181	1474	1662	(1523)	/	616	(1010)	-	/	875	729
Mittlere Reife, Realschule	1259	851	844	/	912	1356	1203	1568	1751	1667	(1929)	/	(1550)	-	(1253)	1287	1130
Abitur	1793	(827)	(740)	-	(885)	1283	1336	1616	2294	/	2431	-	-	3023	1563	(1695)	(1604)
Höchster Berufsabschluss																	
Keine abgeschl. Ausbildung	839	815	958	/	851	971	1219	(1953)	/	-	-	607	/	-	/	876	679
Lehre / Gesellenprüfung	1041	836	837	/	886	1045	1160	1459	1541	/	/	(663)	(1176)	-	(489)	925	992
Berufsfach- / Handelsschule	1174	826	801	/	(894)	1038	1206	1463	2042	/	/	/	/	/	/	1486	939
Meister / Techniker	1137	/	/	/	/	(882)	1169	(1679)	/	-	-	/	(1332)	-	-	(1263)	/
Ingenieur- / Fachhochschule	1467	/	/	/	/	(1336)	1300	1744	(1816)	-	/	-	-	-	/	/	/
Hochschule / Lehrerausbildung	1993	(798)	/	-	/	(1713)	1346	1505	2332	/	2405	-	-	3061	(1666)	/	/
Beamtenausbildung	2050	-	-	-	-	/	(1136)	-	-	1668	2377	-	-	-	-	/	-
Sonstiger Abschluss	1223	831	(756)	-	(836)	936	1376	1583	(1852)	/	/	(739)	-	-	(1565)	(1507)	(961)
Tätigkeitsniveau																	
Angel. Arbeiter/Angestellte	827	819	-	-	859	-	-	-	-	-	-	-	-	-	-	-	-
Facharbeiter/Teilfacharbeiter/ einfache Fachkraft (Dienst)	978	-	839	-	-	1037	-	-	-	/	-	-	-	-	-	-	-
Meister/Polier, Fachkraft in mittlerer Position (Dienst)	1220	-	-	(1017)	-	-	1209	-	-	1704	-	-	-	-	-	-	-
Fachkraft in gehobener Position (Dienst)	1780	-	-	-	-	-	1554	-	-	-	2256	-	-	-	-	-	-
Hochqualif. leitende Angest.	2205	-	-	-	-	-	-	1974	-	-	2734	-	-	-	-	-	-
I N S G E S A M T	1093	819	839	(1017)	859	1037	1209	1554	1974	1684	2407	637	1212	3023	1379	1089	804

Letzte/heutige berufliche Stellung - Prozentuale Verteilung der Personen

Teilgesamtheit: Männer und Frauen ab 55 Jahren (ohne Heimbewohner) - a l t e L ä n d e r (mit West-Berlin)

	ALLE	M ä n n e r						F r a u e n					
		Alle	55-u.	65-u.	75-u.	85 u.	65 u.	Alle	55-u.	65-u.	75-u.	85 u.	65 u.
			65 J.	75 J.	85 J.	älter	älter		65 J.	75 J.	85 J.	älter	älter
Basis hochger. (in Tsd.)	21101	9799	4026	3484	1842	447	5773	11302	3858	3769	2569	1107	7444
Basis ungewichtet	17106	7566	2353	2955	1611	647	5213	9540	2763	3060	2376	1341	6777
Letzte/heutige berufl. Stellung													

Arbeiter insgesamt	32	35	33	35	38	36	36	29	24	28	35	35	31
Angelernt, Hilfskraft	16	10	10	9	13	9	10	21	16	20	26	30	23
Facharbeiter, Geselle	14	21	21	22	21	22	22	8	8	8	8	5	8
Meister, Polier	2	4	3	4	4	5	4	0	-	0	0	0	0
Angestellte insgesamt	46	39	40	39	36	33	38	53	59	57	45	38	50
Angelernt, Hilfskraft	4	1	2	1	1	1	1	6	5	5	7	5	6
Einfache Fachkraft	12	4	5	4	4	4	4	18	19	20	16	13	17
Mittlere Position	18	14	15	13	13	12	13	22	26	24	17	16	20
Gehobene Position	7	9	9	9	9	8	9	5	6	6	4	3	5
Leitende Position	6	10	10	12	8	8	10	2	3	2	1	1	2
dar. mit Hochschulabschluss	2	3	4	3	2	3	2	1	1	1	0	0	1
Beamte/Berufssoldaten	8	12	13	11	10	13	11	4	7	3	2	2	3
Einfacher Dienst	0	1	1	1	1	1	1	0	0	0	0	0	0
Mittlerer Dienst	2	3	2	3	3	5	3	1	1	0	0	1	0
Gehobener Dienst	3	4	6	4	3	4	4	2	4	2	1	1	2
Höherer Dienst	2	3	4	3	3	3	3	1	2	1	0	0	1
dar. mit Hochschulabschluss	1	2	2	2	1	2	2	1	1	1	0	0	0
Berufssoldaten	0	1	1	1	0	1	1	-	-	-	-	-	-
Kirchenbeamte, Geistliche	0	0	0	0	1	1	1	0	0	-	-	0	0
Selbstständige insgesamt	9	13	12	13	14	16	14	5	6	4	5	5	5
Landwirte	1	2	1	2	4	6	3	1	0	1	1	1	1
Selbst. Handwerker	1	3	2	3	4	4	3	0	0	0	0	1	0
Freib. in verkammertem Ber.	1	2	2	2	2	1	2	0	1	0	0	1	0
Sonst. Freiberufler	1	1	2	1	1	0	1	1	1	1	0	0	0
Gewerbetreibende	4	5	5	5	4	5	5	2	3	2	2	2	2
Mithelfende	2	0	0	0	0	0	0	4	1	3	7	10	5
K.A.	1	1	1	1	1	1	1	1	1	1	1	3	1
Nie erwerbstätig gewesen	2	0	0	0	0	-	0	4	3	3	7	7	5
S U M M E	100	100	100	100	100	100	100	100	100	100	100	100	100

Letzte/heutige berufliche Stellung - Nettoeinkommen der Person (ZY090) (Betrag je Bezieher/in)

Teilgesamtheit: Männer und Frauen ab 55 Jahren (ohne Heimbewohner) - a l t e L ä n d e r (mit West-Berlin)

	ALLE	M ä n n e r						F r a u e n					
		Alle	55-u.	65-u.	75-u.	85 u.	65 u.	Alle	55-u.	65-u.	75-u.	85 u.	65 u.
			65 J.	75 J.	85 J.	älter	älter		65 J.	75 J.	85 J.	älter	älter
Basis hochger. (in Tsd.)	21101	9799	4026	3484	1842	447	5773	11302	3858	3769	2569	1107	7444
Basis ungewichtet	17106	7566	2353	2955	1611	647	5213	9540	2763	3060	2376	1341	6777
Letzte/heutige berufl. Stellung													

Arbeiter insgesamt	1097	1346	1441	1251	1321	1397	1286	826	788	719	910	997	839
Angelernt, Hilfskraft	906	1113	1143	1042	1141	1205	1094	819	784	713	887	979	831
Facharbeiter, Geselle	1245	1405	1525	1289	1374	1443	1327	839	800	736	964	1099	857
Meister, Polier	1590	1617	1847	1476	1573	1565	1516	(1017)	-	/	/	/	(1017)
Angestellte insgesamt	1630	2308	2635	2131	1947	1983	2065	1182	1195	1145	1193	1278	1175
Angelernt, Hilfskraft	907	1156	1079	(1210)	(1317)	/	1236	859	815	780	978	882	876
Einfache Fachkraft	1110	1429	1518	1300	1429	(1498)	1359	1037	925	1084	1070	1173	1090
Mittlere Position	1466	1919	2183	1749	1659	1638	1712	1209	1207	1132	1285	1408	1209
Gehobene Position	2029	2344	2814	2035	2006	2074	2029	1554	1589	1471	1599	1761	1534
Leitende Position	3051	3310	3875	2983	2749	2824	2917	1974	2289	1818	(1420)	(1308)	1670
dar. mit Hochschulabschluss	3711	4122	4772	3375	(3397)	(3579)	3396	2332	2607	(2337)	/	/	2019
Beamte/Berufssoldaten insgesamt	2591	2710	2954	2504	2561	2372	2508	2280	2343	2213	2161	(2099)	2190
Einfacher Dienst	1563	1568	(1605)	(1591)	(1495)	/	1550	/	/	/	/	/	/
Mittlerer Dienst	1930	1987	2065	1968	1933	1853	1943	1704	1642	(1945)	/	/	(1867)
Gehobener Dienst	2532	2704	2934	2447	2475	2470	2457	2255	2372	2090	2123	(2237)	2112
Höherer Dienst	3349	3539	3789	3246	3484	(3365)	3327	2749	2779	2730	/	/	2699
dar. mit Hochschulabschluss	3199	3422	3639	3148	3317	(3329)	3210	2672	2727	(2604)	/	/	2595
Berufssoldaten	2587	2587	(2693)	2467	/	/	2499	-	-	-	-	-	-
Kirchenbeamte, Geistliche	2924	(2875)	/	(2788)	/	/	(2730)	/	/	-	-	/	/
Selbstständige insgesamt	2083	2432	2969	2662	1383	1237	2106	1246	1387	1275	929	1330	1163
Landwirte	918	1059	(2090)	851	757	685	782	637	(665)	584	657	(742)	632
Selbst. Handwerker	1515	1564	2002	1356	1437	(1206)	1370	1212	/	(943)	(873)	/	(917)
Freib. in verkammertem Ber.	4357	4697	5351	5057	(2425)	(2111)	4196	3023	(2904)	(3789)	/	/	(3118)
Sonst. Freiberufler	2619	3514	2528	6148	(1659)	/	4493	1379	1322	(1331)	(1753)	/	1469
Gewerbetreibende	1870	2270	2656	2240	1425	1738	1973	1089	1109	1146	897	1246	1077
Mithelfende	808	/	/	/	/	/	/	804	829	739	839	809	802
K.A.	951	1272	(1482)	(1065)	(1216)	/	1143	778	743	663	(667)	1089	791
Nie erwerbstätig gewesen	729	/	/	/	/	-	/	732	381	698	784	962	805
I N S G E S A M T	1538	2027	2311	1927	1683	1698	1831	1093	1176	1037	1047	1122	1053

Letzte/heutige berufliche Stellung - Prozentuale Verteilung der Personen

Teilgesamtheit: Männer ab 55 Jahren (ohne Heimbewohner) - a l t e L ä n d e r (mit West-Berlin)

	+-- ALLE --+			+ V E R H E I R A T E T E +			+----- A L L E I N S T E H E N D E N A C H F A M I L I E N S T A N D -----+									
	Alle	Gesamt		Alle	Verwitwet		Geschieden/Getr.lebend			Ledig						
		55-u. 65 J.	65 u. älter		Alle	55-u. 65 J.	65 u. älter	Alle	55-u. 65 J.	65 u. älter	Alle	55-u. 65 J.	65 u. älter			
Basis hochger. (in Tsd.)	9799	7044	2871	4172	2756	1155	1601	852	108	744	1118	619	498	786	428	358
Basis ungewichtet	7566	5635	1789	3846	1931	564	1367	805	61	744	686	305	381	440	198	242
Letzte/heutige berufl. Stellung																
Arbeiter insgesamt	35	34	32	35	37	36	39	40	35	41	36	37	34	37	34	41
Angelernt, Hilfskraft	10	9	8	9	13	14	12	12	9	12	12	14	10	15	13	17
Facharbeiter, Geselle	21	21	21	22	22	20	23	25	26	25	21	20	22	20	19	21
Meister, Polier	4	4	3	5	3	2	3	3	1	4	3	2	3	2	1	3
Angestellte insgesamt	39	39	40	38	37	40	35	35	37	35	38	40	36	39	42	36
Angelernt, Hilfskraft	1	1	1	1	2	3	1	1	1	1	1	2	1	4	6	3
Einfache Fachkraft	4	4	4	3	6	6	6	4	1	4	7	6	7	7	7	8
Mittlere Position	14	14	14	13	15	18	13	15	20	14	14	16	12	16	20	12
Gehobene Position	9	9	9	9	8	7	9	9	4	9	8	8	9	7	6	9
Leitende Position	10	12	12	12	6	6	6	6	10	6	7	8	7	4	4	5
dar. mit Hochschulabschluss	3	4	4	3	2	3	1	1	4	1	3	3	2	2	3	-
Beamte/Berufssoldaten																
insgesamt	12	13	15	12	9	9	9	12	16	11	9	8	11	6	9	3
Einfacher Dienst	1	1	1	1	1	1	1	2	4	2	0	0	0	0	1	0
Mittlerer Dienst	3	3	3	3	2	2	3	4	5	3	2	1	3	1	1	1
Gehobener Dienst	4	5	6	4	3	3	2	3	4	3	3	4	3	2	3	1
Höherer Dienst	3	4	4	4	2	3	2	2	1	2	2	2	3	3	5	1
dar. mit Hochschulabschluss	2	2	3	2	1	2	1	1	1	1	2	2	2	1	2	1
Berufssoldaten	1	1	1	1	1	1	1	1	2	1	1	1	1	-	-	-
Kirchenbeamte, Geistliche	0	0	0	0	1	0	1	0	-	0	0	0	-	3	1	5
Selbstständige insgesamt	13	13	12	14	14	13	14	12	12	12	15	14	17	13	13	13
Landwirte	2	2	1	3	2	1	2	2	-	3	1	1	1	3	2	4
Selbst. Handwerker	3	2	2	3	3	3	4	5	6	4	3	2	5	2	3	1
Freib. in verkammertem Ber.	2	2	2	2	1	1	1	1	-	1	2	2	1	1	1	2
Sonst. Freiberufler	1	1	1	1	2	2	1	1	-	1	2	2	2	2	3	1
Gewerbetreibende	5	5	5	5	6	6	5	4	5	4	7	8	7	5	4	5
Mithelfende	0	0	0	0	0	-	0	-	-	-	-	-	-	0	-	1
K.A.	1	1	1	1	1	1	1	1	-	1	1	1	2	1	1	1
Nie erwerbstätig gewesen	0	0	-	0	0	1	0	0	-	0	0	1	-	1	1	1
S U M M E	100	100	100	100	100	100	100	100	100	100	100	100	100	100	100	100

* TNS INFRATEST SOZIALFORSCHUNG *

Letzte/heutige berufliche Stellung - Nettoeinkommen der Person (ZY090) (Betrag je Bezieher/in)

Teilgesamtheit: Männer ab 55 Jahren (ohne Heimbewohner) - a l t e L ä n d e r (mit West-Berlin)

	+----- ALLE -----+ + V E R H E I R A T E T E +-----+ A L L E I N S T E H E N D E N A C H F A M I L I E N S T A N D -----+-----+															
	ALLE	VERHEIRATETE			Gesamt			Verwitwet			Geschieden/Getr.lebend			Ledig		
			55-u. 65 J.	65 u. älter	Alle	55-u. 65 J.	65 u. älter	Alle	55-u. 65 J.	65 u. älter	Alle	55-u. 65 J.	65 u. älter	Alle	55-u. 65 J.	65 u. älter
Basis hochger. (in Tsd.)	9799	7044	2871	4172	2756	1155	1601	852	108	744	1118	619	498	786	428	358
Basis ungewichtet	7566	5635	1789	3846	1931	564	1367	805	61	744	686	305	381	440	198	242
Letzte/heutige berufl. Stellung																
Arbeiter insgesamt	1346	1396	1537	1309	1228	1225	1230	1375	(1481)	1362	1119	1121	1116	1205	1326	1087
Angelernt, Hilfskraft	1113	1161	1249	1107	1029	977	1068	1228	/	1230	935	934	936	968	(1009)	931
Facharbeiter, Geselle	1405	1439	1587	1343	1322	1373	1290	1436	(1610)	1410	1203	1219	1185	1345	1524	1150
Meister, Polier	1617	1672	1962	1540	1398	(1342)	1420	(1436)	/	(1470)	(1305)	/	(1214)	/	/	/
Angestellte insgesamt	2308	2445	2897	2121	1941	1982	1908	2109	(2163)	2100	1986	2118	1808	1717	1759	1658
Angelernt, Hilfskraft	1156	1181	(1028)	1286	1128	(1116)	(1148)	/	/	/	/	/	/	(1105)	(1134)	/
Einfache Fachkraft	1429	1543	1730	1385	1241	1127	1320	1466	/	1471	1225	(1195)	(1256)	1124	(1032)	(1223)
Mittlere Position	1919	2013	2395	1742	1703	1773	1633	1795	(1714)	1811	1662	1830	1370	1661	1720	1550
Gehobene Position	2344	2406	2894	2049	2175	2545	1978	2188	/	2202	2018	(2351)	1661	2418	(3030)	(1936)
Leitende Position	3310	3345	4044	2871	3139	3114	3159	3270	/	3251	3360	(3366)	(3351)	(2372)	/	(2501)
dar. mit Hochschulabschluss	4122	4133	4881	3416	4068	(4405)	(3225)	/	/	/	(4608)	(5395)	/	/	/	-
Beamte/Berufssoldaten																
insgesamt	2710	2780	3001	2591	2454	2764	2228	2244	/	2250	2391	(2591)	2199	(3041)	(3261)	(2202)
Einfacher Dienst	1568	(1567)	/	(1619)	(1570)	/	(1430)	(1570)	/	/	/	/	/	/	/	/
Mittlerer Dienst	1987	2028	2094	1985	1863	/	1834	1918	/	1856	(1859)	/	(1834)	/	/	/
Gehobener Dienst	2704	2767	2997	2517	2412	(2632)	2190	2387	/	(2335)	(2419)	(2704)	(1991)	(2436)	/	/
Höherer Dienst	3539	3565	3813	3363	3437	(3704)	3164	(3237)	/	(3284)	(3073)	/	(3049)	(4031)	(4178)	/
dar. mit Hochschulabschluss	3422	3526	3789	3268	3022	/	(2988)	(3133)	/	(3219)	(2847)	/	(2795)	/	/	/
Berufssoldaten	2587	2666	(2817)	2529	(2318)	/	(2411)	(2367)	/	/	(2280)	/	/	-	-	-
Kirchenbeamte, Geistliche	(2875)	(3470)	/	(3131)	(2420)	/	(2477)	/	-	/	/	/	-	(2354)	/	(2466)
Selbstständige insgesamt	2432	2733	3395	2341	1705	1995	1517	1626	/	1641	1839	2076	1619	1573	(1987)	1098
Landwirte	1059	1061	(2126)	790	1050	/	760	(796)	-	(796)	/	/	/	(938)	/	/
Selbst. Handwerker	1564	1626	2319	1330	1452	(1466)	1445	1414	/	(1518)	(1324)	/	(1331)	/	/	/
Freib. in verkammertem Ber.	4697	5098	5905	4509	(2781)	/	(2485)	/	-	/	(1986)	/	/	/	/	/
Sonst. Freiberufler	3514	4386	(2730)	6104	(1876)	(2125)	(1649)	/	-	/	(2252)	/	/	/	/	/
Gewerbetreibende	2270	2484	3005	2093	1793	1911	1698	2105	/	2085	1942	(2119)	(1738)	(1200)	/	(1025)
Mithelfende	/	/	/	/	/	-	/	-	-	-	-	-	-	/	-	/
K.A.	1272	1378	(1738)	(1114)	(1112)	/	(1181)	/	-	/	/	/	/	/	/	/
Nie erwerbstätig gewesen	/	/	-	/	/	/	/	/	-	/	/	/	-	/	/	/
I N S G E S A M T	2027	2163	2527	1915	1680	1772	1615	1765	1856	1752	1675	1765	1565	1593	1760	1395

* TNS INFRATEST SOZIALFORSCHUNG *

Letzte/heutige berufliche Stellung - Prozentuale Verteilung der Personen

Teilgesamtheit: Frauen ab 55 Jahren (ohne Heimbewohner) - a l t e L ä n d e r (mit West-Berlin)

	+-- ALLE --+			+ V E R H E I R A T E T E +			+----- A L L E I N S T E H E N D E N A C H F A M I L I E N S T A N D -----+									
	Alle	Gesamt		Alle	Verwitwet		Geschieden/Getr.lebend			Ledig						
		55-u. 65 J.	65 u. älter		Alle	55-u. 65 J.	65 u. älter	Alle	55-u. 65 J.	65 u. älter	Alle	55-u. 65 J.	65 u. älter			
Basis hochger. (in Tsd.)	11302	5892	2582	3311	5410	1276	4134	3515	412	3103	1162	585	577	732	279	453
Basis ungewichtet	9540	4919	1998	2921	4621	765	3856	3153	234	2919	859	377	482	609	154	455
Letzte/heutige berufl. Stellung																
Arbeiter insgesamt	29	27	22	30	31	26	33	36	34	36	25	25	25	20	18	21
Angelernt, Hilfskraft	21	18	14	20	24	20	26	28	28	28	18	18	19	16	14	17
Facharbeiter, Geselle	8	9	8	9	7	6	7	7	6	8	6	8	5	4	4	4
Meister, Polier	0	0	-	0	0	-	0	0	-	0	0	-	0	-	-	-
Angestellte insgesamt	53	56	59	53	50	58	47	43	51	42	62	62	62	62	61	62
Angelernt, Hilfskraft	6	5	4	6	6	6	6	6	6	6	5	6	5	4	5	4
Einfache Fachkraft	18	20	21	20	15	15	16	15	13	16	17	17	17	13	11	13
Mittlere Position	22	24	26	22	21	27	19	16	23	15	29	30	29	29	28	29
Gehobene Position	5	5	6	5	5	6	5	3	4	3	7	6	8	11	10	11
Leitende Position	2	2	2	1	3	5	2	2	5	1	3	4	3	5	6	5
dar. mit Hochschulabschluss	1	1	1	1	1	2	1	1	2	0	1	1	1	2	3	2
Beamte/Berufssoldaten																
insgesamt	4	4	7	2	4	6	3	2	5	1	6	6	6	9	10	8
Einfacher Dienst	0	0	0	0	0	-	0	0	-	0	-	-	-	-	-	-
Mittlerer Dienst	1	1	1	0	0	1	0	0	2	0	0	1	0	1	1	0
Gehobener Dienst	2	2	4	1	2	4	2	1	3	1	5	4	5	6	6	6
Höherer Dienst	1	1	2	1	1	1	0	0	-	0	1	1	1	2	3	2
dar. mit Hochschulabschluss	1	1	1	0	0	1	0	0	-	0	1	1	1	2	2	2
Berufssoldaten	-	-	-	-	-	-	-	-	-	-	-	-	-	-	-	-
Kirchenbeamte, Geistliche	0	-	-	-	0	0	0	0	1	-	-	-	-	0	-	0
Selbstständige insgesamt	5	5	6	4	5	5	5	5	3	5	5	5	4	6	9	4
Landwirte	1	1	1	1	1	0	1	1	0	1	0	0	-	0	-	1
Selbst. Handwerker	0	0	0	0	1	0	1	1	-	1	0	-	0	1	1	0
Freib. in verkammertem Ber.	0	1	1	0	0	1	0	0	-	0	1	1	1	1	1	0
Sonst. Freiberufler	1	1	1	0	1	2	1	0	1	0	1	2	1	2	3	1
Gewerbetreibende	2	2	3	2	2	2	2	2	1	2	2	3	1	2	3	2
Mithelfende	4	3	1	4	5	1	6	7	2	8	0	0	1	2	-	3
K.A.	1	1	1	2	1	1	1	1	1	1	1	1	1	1	2	1
Nie erwerbstätig gewesen	4	4	4	5	4	1	5	6	4	7	1	0	1	1	0	1
S U M M E	100	100	100	100	100	100	100	100	100	100	100	100	100	100	100	100

* TNS INFRATEST SOZIALFORSCHUNG *

Letzte/heutige berufliche Stellung - Nettoeinkommen der Person (ZY090) (Betrag je Bezieher/in)

Teilgesamtheit: Frauen ab 55 Jahren (ohne Heimbewohner) - a l t e L ä n d e r (mit West-Berlin)

	+-- ALLE --+			+ V E R H E I R A T E T E +			+----- A L L E I N S T E H E N D E N A C H F A M I L I E N S T A N D -----+									
	Alle	Gesamt		Alle	Gesamt		Verwitwet			Geschieden/Getr.lebend			Ledig			
		55-u. 65 J.	65 u. älter		Alle	55-u. 65 J.	65 u. älter	Alle	55-u. 65 J.	65 u. älter	Alle	55-u. 65 J.	65 u. älter	Alle	55-u. 65 J.	65 u. älter
Basis hochger. (in Tsd.)	11302	5892	2582	3311	5410	1276	4134	3515	412	3103	1162	585	577	732	279	453
Basis ungewichtet	9540	4919	1998	2921	4621	765	3856	3153	234	2919	859	377	482	609	154	455
Letzte/heutige berufl. Stellung																
Arbeiter insgesamt	826	526	642	467	1080	999	1101	1152	1075	1162	884	952	812	858	(919)	826
Angelernt, Hilfskraft	819	512	636	453	1044	963	1064	1113	1019	1126	852	930	778	820	(887)	786
Facharbeiter, Geselle	839	556	653	500	1199	1112	1224	1283	(1332)	1277	972	1003	(924)	(1017)	/	(1001)
Meister, Polier	(1017)	/	-	/	/	-	/	/	-	/	/	-	/	-	-	-
Angestellte insgesamt	1182	895	995	817	1503	1545	1487	1566	1459	1584	1350	1506	1191	1533	1739	1409
Angelernt, Hilfskraft	859	537	657	479	1138	1014	1174	1212	(988)	1240	978	(1057)	(887)	(921)	/	(889)
Einfache Fachkraft	1037	814	793	829	1315	1228	1340	1404	1190	1428	1101	1169	1033	1251	(1478)	1134
Mittlere Position	1209	897	985	821	1570	1595	1558	1705	1609	1724	1394	1578	1203	1482	1618	1401
Gehobene Position	1554	1173	1255	1103	1947	2138	1870	2083	(2085)	2083	1706	(1924)	1523	1991	(2449)	1743
Leitende Position	1974	1913	2512	1030	2015	2076	1971	1995	/	2203	2060	(2453)	(1617)	(2001)	/	(1819)
dar. mit Hochschulabschluss	2332	2289	(2859)	(1341)	(2376)	(2246)	(2478)	(2292)	/	/	/	/	/	(2171)	/	/
Beamte/Berufssoldaten																
insgesamt	2280	2166	2275	1885	2425	2493	2376	2350	(2206)	2424	2399	(2632)	2196	2520	(2539)	2506
Einfacher Dienst	/	/	/	/	/	-	/	/	-	/	-	-	-	-	-	-
Mittlerer Dienst	1704	1492	(1497)	(1470)	2010	(1923)	(2144)	(2089)	/	(2113)	/	/	/	(1715)	/	/
Gehobener Dienst	2255	2097	2287	1654	2410	2515	2339	2472	/	(2537)	2344	(2589)	(2129)	2443	(2528)	(2384)
Höherer Dienst	2749	2683	2693	(2656)	2913	/	2743	/	/	/	/	/	/	(2954)	/	(2979)
dar. mit Hochschulabschluss	2672	2616	2651	(2537)	2791	/	(2653)	/	-	/	/	/	/	(2795)	/	(2763)
Berufssoldaten	-	-	-	-	-	-	-	-	-	-	-	-	-	-	-	-
Kirchenbeamte, Geistliche	/	-	-	-	/	/	/	/	/	-	-	-	-	/	-	/
Selbstständige insgesamt	1246	1159	1217	1101	1336	1747	1204	1228	/	1232	1313	(1376)	(1234)	(1806)	(2524)	(922)
Landwirte	637	518	(657)	473	762	/	766	783	/	778	/	/	-	/	-	/
Selbst. Handwerker	1212	(1314)	/	/	(1157)	/	(998)	(1043)	-	(1043)	/	-	/	/	/	/
Freib. in verkammertem Ber.	3023	(3500)	(3193)	(3777)	(2270)	/	(2218)	/	-	/	/	/	/	/	/	/
Sonst. Freiberufler	1379	1051	(1078)	(966)	1693	(1697)	(1690)	(2120)	/	(2415)	(1321)	/	/	/	/	/
Gewerbetreibende	1089	863	869	857	1328	(1670)	1223	1286	/	1292	(1264)	(1327)	(1155)	(1646)	/	/
Mithelfende	804	525	708	485	979	/	970	1015	/	1005	/	/	/	(422)	-	(422)
K.A.	778	535	(570)	519	1057	/	1071	1163	/	1134	(921)	/	/	/	/	/
Nie erwerbstätig gewesen	732	235	263	219	987	(664)	1014	1006	/	1026	/	/	/	/	/	/
I N S G E S A M T	1093	837	1014	712	1345	1457	1310	1340	1348	1339	1282	1412	1150	1471	1715	1321

* TNS INFRATEST SOZIALFORSCHUNG *

Letzte/heutige berufliche Stellung - Prozentuale Verteilung der Personen

Teilgesamtheit: Männer ab 55 Jahren (ohne Heimbewohner) - a l t e L ä n d e r (mit West-Berlin)

	Männer - Tätigkeitsniveau																
	Alle Männer	Arbeiter				Angestellte					Beamte, Berufssol.		Selbstständige				
		Ange- lernt	Fach- arbeiter	Meister Polier	Ange- lernt	Einf. Fachkr.	Mittl. Fachkr.	Gehob. Fachkr.	Hochq./ leit.	Einf./ Mittl.D.	Gehob./ Höher.D.	Land- wirte	Hand- werker	Verkam. Freib.	Sonst. Freib.	Gewerbe treib.	
Basis hochger. (in Tsd.)	9799	973	2096	359	117	433	1377	852	1008	366	842	205	265	202	125	487	8
Basis ungewichtet	7566	708	1577	283	76	315	1012	640	772	299	831	183	206	149	89	358	7
Letzte/heutige berufl. Stellung																	
Arbeiter insgesamt	35	100	100	100	-	-	-	-	-	-	-	-	-	-	-	-	-
Angelernt, Hilfskraft	10	100	-	-	-	-	-	-	-	-	-	-	-	-	-	-	-
Facharbeiter, Geselle	21	-	100	-	-	-	-	-	-	-	-	-	-	-	-	-	-
Meister, Polier	4	-	-	100	-	-	-	-	-	-	-	-	-	-	-	-	-
Angestellte insgesamt	39	-	-	-	100	100	100	100	100	-	-	-	-	-	-	-	-
Angelernt, Hilfskraft	1	-	-	-	100	-	-	-	-	-	-	-	-	-	-	-	-
Einfache Fachkraft	4	-	-	-	-	100	-	-	-	-	-	-	-	-	-	-	-
Mittlere Position	14	-	-	-	-	-	100	-	-	-	-	-	-	-	-	-	-
Gehobene Position	9	-	-	-	-	-	-	100	-	-	-	-	-	-	-	-	-
Leitende Position	10	-	-	-	-	-	-	-	100	-	-	-	-	-	-	-	-
dar. mit Hochschulabschluss	3	-	-	-	-	-	-	-	30	-	-	-	-	-	-	-	-
Beamte/Berufssoldaten																	
insgesamt	12	-	-	-	-	-	-	-	-	100	95	-	-	-	-	-	-
Einfacher Dienst	1	-	-	-	-	-	-	-	-	19	-	-	-	-	-	-	-
Mittlerer Dienst	3	-	-	-	-	-	-	-	-	70	-	-	-	-	-	-	-
Gehobener Dienst	4	-	-	-	-	-	-	-	-	-	51	-	-	-	-	-	-
Höherer Dienst	3	-	-	-	-	-	-	-	-	-	40	-	-	-	-	-	-
dar. mit Hochschulabschluss	2	-	-	-	-	-	-	-	-	-	22	-	-	-	-	-	-
Berufssoldaten	1	-	-	-	-	-	-	-	-	11	4	-	-	-	-	-	-
Kirchenbeamte, Geistliche	0	-	-	-	-	-	-	-	-	-	5	-	-	-	-	-	-
Selbstständige insgesamt	13	-	-	-	-	-	-	-	-	-	-	100	100	100	100	100	-
Landwirte	2	-	-	-	-	-	-	-	-	-	-	100	-	-	-	-	-
Selbst. Handwerker	3	-	-	-	-	-	-	-	-	-	-	-	100	-	-	-	-
Freib. in verkammertem Ber.	2	-	-	-	-	-	-	-	-	-	-	-	-	100	-	-	-
Sonst. Freiberufler	1	-	-	-	-	-	-	-	-	-	-	-	-	-	100	-	-
Gewerbetreibende	5	-	-	-	-	-	-	-	-	-	-	-	-	-	-	100	-
Mithelfende	0	-	-	-	-	-	-	-	-	-	-	-	-	-	-	-	[100]
K.A.	1	-	-	-	-	-	-	-	-	-	-	-	-	-	-	-	-
Nie erwerbstätig gewesen	0	-	-	-	-	-	-	-	-	-	-	-	-	-	-	-	-
S U M M E	100	100	100	100	100	100	100	100	100	100	100	100	100	100	100	100	[100]

* TNS INFRATEST SOZIALFORSCHUNG *

Letzte/heutige berufliche Stellung - Nettoeinkommen der Person (ZY090) (Betrag je Bezieher/in)

Teilgesamtheit: Männer ab 55 Jahren (ohne Heimbewohner) - a l t e L ä n d e r (mit West-Berlin)

	M ä n n e r - T ä t i g k e i t s n i v e a u																	
	Alle Männer	Arbeiter				Angestellte					Beamte, Berufssol.		Selbstständige				Mithelfende	
		Ange- lernt	Fach- arbeiter	Meister Polier	Ange- lernt	Einf. Fachkr.	Mittl. Fachkr.	Gehob. Fachkr.	Hochq./ leit.		Einf./ Mittl.D.	Gehob./ Höher.D.	Land- wirte	Hand- werker	Verkam- Freib.	Sonst. Freib.	Gewerbe treib.	
Basis hochger. (in Tsd.)	9799	973	2096	359	117	433	1377	852	1008		366	842	205	265	202	125	487	8
Basis ungewichtet	7566	708	1577	283	76	315	1012	640	772		299	831	183	206	149	89	358	7
Letzte/heutige berufl. Stellung																		
Arbeiter insgesamt	1346	1113	1405	1617	-	-	-	-	-		-	-	-	-	-	-	-	-
Angelernt, Hilfskraft	1113	1113	-	-	-	-	-	-	-		-	-	-	-	-	-	-	-
Facharbeiter, Geselle	1405	-	1405	-	-	-	-	-	-		-	-	-	-	-	-	-	-
Meister, Polier	1617	-	-	1617	-	-	-	-	-		-	-	-	-	-	-	-	-
Angestellte insgesamt	2308	-	-	-	1156	1429	1919	2344	3310		-	-	-	-	-	-	-	-
Angelernt, Hilfskraft	1156	-	-	-	1156	-	-	-	-		-	-	-	-	-	-	-	-
Einfache Fachkraft	1429	-	-	-	-	1429	-	-	-		-	-	-	-	-	-	-	-
Mittlere Position	1919	-	-	-	-	-	1919	-	-		-	-	-	-	-	-	-	-
Gehobene Position	2344	-	-	-	-	-	-	2344	-		-	-	-	-	-	-	-	-
Leitende Position	3310	-	-	-	-	-	-	-	3310		-	-	-	-	-	-	-	-
dar. mit Hochschulabschluss	4122	-	-	-	-	-	-	-	4122		-	-	-	-	-	-	-	-
Beamte/Berufssoldaten																		
insgesamt	2710	-	-	-	-	-	-	-	-		1911	3075	-	-	-	-	-	-
Einfacher Dienst	1568	-	-	-	-	-	-	-	-		1568	-	-	-	-	-	-	-
Mittlerer Dienst	1987	-	-	-	-	-	-	-	-		1987	-	-	-	-	-	-	-
Gehobener Dienst	2704	-	-	-	-	-	-	-	-		-	2704	-	-	-	-	-	-
Höherer Dienst	3539	-	-	-	-	-	-	-	-		-	3539	-	-	-	-	-	-
dar. mit Hochschulabschluss	3422	-	-	-	-	-	-	-	-		-	3422	-	-	-	-	-	-
Berufssoldaten	2587	-	-	-	-	-	-	-	-		2039	3202	-	-	-	-	-	-
Kirchenbeamte, Geistliche	(2875)	-	-	-	-	-	-	-	-		-	(2875)	-	-	-	-	-	-
Selbstständige insgesamt	2432	-	-	-	-	-	-	-	-		-	-	1059	1564	4697	3514	2270	-
Landwirte	1059	-	-	-	-	-	-	-	-		-	-	1059	-	-	-	-	-
Selbst. Handwerker	1564	-	-	-	-	-	-	-	-		-	-	-	1564	-	-	-	-
Freib. in verkammertem Ber.	4697	-	-	-	-	-	-	-	-		-	-	-	-	4697	-	-	-
Sonst. Freiberufler	3514	-	-	-	-	-	-	-	-		-	-	-	-	-	3514	-	-
Gewerbetreibende	2270	-	-	-	-	-	-	-	-		-	-	-	-	-	-	2270	-
Mithelfende	/	-	-	-	-	-	-	-	-		-	-	-	-	-	-	-	/
K.A.	1272	-	-	-	-	-	-	-	-		-	-	-	-	-	-	-	-
Nie erwerbstätig gewesen	/	-	-	-	-	-	-	-	-		-	-	-	-	-	-	-	-
I N S G E S A M T	2027	1113	1405	1617	1156	1429	1919	2344	3310		1911	3066	1059	1564	4697	3514	2270	/

* TNS INFRATEST SOZIALFORSCHUNG *

Letzte/heutige berufliche Stellung - Prozentuale Verteilung der Personen

Teilgesamtheit: Frauen ab 55 Jahren (ohne Heimbewohner) - a l t e L ä n d e r (mit West-Berlin)

	Frauen - Tätigkeitsniveau																
	Alle Frauen	Arbeiter				Angestellte					Beamte, Berufssol.		Selbstständige				Mithelfende
		Ange- lernt	Fach- arbeiter	Meister Polier	Ange- lernt	Einf. Fachkr.	Mittl. Fachkr.	Gehob. Fachkr.	Hochq./ leit.	Einf./ Mittl.D.	Gehob./ Höher.D.	Land- wirte	Hand- werker	Verkam. Freib.	Sonst. Freib.	Gewerbe treib.	
Basis hochger. (in Tsd.)	11302	2350	885	19	625	2018	2505	586	244	78	378	105	44	51	92	259	447
Basis ungewichtet	9540	2026	716	14	510	1661	2065	479	176	73	329	99	37	39	73	220	449
Letzte/heutige berufl. Stellung																	
Arbeiter insgesamt	29	100	100	(100)	-	-	-	-	-	-	-	-	-	-	-	-	-
Angelernt, Hilfskraft	21	100	-	-	-	-	-	-	-	-	-	-	-	-	-	-	-
Facharbeiter, Geselle	8	-	100	-	-	-	-	-	-	-	-	-	-	-	-	-	-
Meister, Polier	0	-	-	(100)	-	-	-	-	-	-	-	-	-	-	-	-	-
Angestellte insgesamt	53	-	-	-	100	100	100	100	100	-	-	-	-	-	-	-	-
Angelernt, Hilfskraft	6	-	-	-	100	-	-	-	-	-	-	-	-	-	-	-	-
Einfache Fachkraft	18	-	-	-	-	100	-	-	-	-	-	-	-	-	-	-	-
Mittlere Position	22	-	-	-	-	-	100	-	-	-	-	-	-	-	-	-	-
Gehobene Position	5	-	-	-	-	-	-	100	-	-	-	-	-	-	-	-	-
Leitende Position	2	-	-	-	-	-	-	-	100	-	-	-	-	-	-	-	-
dar. mit Hochschulabschluss	1	-	-	-	-	-	-	-	37	-	-	-	-	-	-	-	-
Beamte/Berufssoldaten																	
insgesamt	4	-	-	-	-	-	-	-	-	100	99	-	-	-	-	-	-
Einfacher Dienst	0	-	-	-	-	-	-	-	-	10	-	-	-	-	-	-	-
Mittlerer Dienst	1	-	-	-	-	-	-	-	-	90	-	-	-	-	-	-	-
Gehobener Dienst	2	-	-	-	-	-	-	-	-	-	71	-	-	-	-	-	-
Höherer Dienst	1	-	-	-	-	-	-	-	-	-	28	-	-	-	-	-	-
dar. mit Hochschulabschluss	1	-	-	-	-	-	-	-	-	-	21	-	-	-	-	-	-
Berufssoldaten	-	-	-	-	-	-	-	-	-	-	-	-	-	-	-	-	-
Kirchenbeamte, Geistliche	0	-	-	-	-	-	-	-	-	-	1	-	-	-	-	-	-
Selbstständige insgesamt	5	-	-	-	-	-	-	-	-	-	-	100	100	100	100	100	-
Landwirte	1	-	-	-	-	-	-	-	-	-	-	100	-	-	-	-	-
Selbst. Handwerker	0	-	-	-	-	-	-	-	-	-	-	-	100	-	-	-	-
Freib. in verkammertem Ber.	0	-	-	-	-	-	-	-	-	-	-	-	-	100	-	-	-
Sonst. Freiberufler	1	-	-	-	-	-	-	-	-	-	-	-	-	-	100	-	-
Gewerbetreibende	2	-	-	-	-	-	-	-	-	-	-	-	-	-	-	100	-
Mithelfende	4	-	-	-	-	-	-	-	-	-	-	-	-	-	-	-	100
K.A.	1	-	-	-	-	-	-	-	-	-	-	-	-	-	-	-	-
Nie erwerbstätig gewesen	4	-	-	-	-	-	-	-	-	-	-	-	-	-	-	-	1
S U M M E	100	100	100	(100)	100	100	100	100	100	100	100	100	100	100	100	100	101

* TNS INFRATEST SOZIALFORSCHUNG *

Letzte/heutige berufliche Stellung - Nettoeinkommen der Person (ZY090) (Betrag je Bezieher/in)

Teilgesamtheit: Frauen ab 55 Jahren (ohne Heimbewohner) - a l t e L ä n d e r (mit West-Berlin)

	Frauen - Tätigkeitsniveau																
	Alle +--- Arbeiter +---				Angestellte +---					Beamte, Berufssol. +---		Selbstständige +---				Mit-	
Frauen+	Ange-	Fach-	Meister	Ange-	Einf.	Mittl.	Gehob.	Hochq./	Einf./	Gehob./	Land-	Hand-	Verkam.	Sonst.	Gewerbe	hel-	
	lernt	arbeiter	Polier	lernt	Fachkr.	Fachkr.	Fachkr.	leit.	Mittl.D.	Höher.D.	wirte	werker	Freib.	Freib.	treib.	fende	
Basis hochger. (in Tsd.)	11302	2350	885	19	625	2018	2505	586	244	78	378	105	44	51	92	259	447
Basis ungewichtet	9540	2026	716	14	510	1661	2065	479	176	73	329	99	37	39	73	220	449
Letzte/heutige berufl. Stellung	-----																
Arbeiter insgesamt	826	819	839	(1017)	-	-	-	-	-	-	-	-	-	-	-	-	-
Angelernt, Hilfskraft	819	819	-	-	-	-	-	-	-	-	-	-	-	-	-	-	-
Facharbeiter, Geselle	839	-	839	-	-	-	-	-	-	-	-	-	-	-	-	-	-
Meister, Polier	(1017)	-	-	(1017)	-	-	-	-	-	-	-	-	-	-	-	-	-
Angestellte insgesamt	1182	-	-	-	859	1037	1209	1554	1974	-	-	-	-	-	-	-	-
Angelernt, Hilfskraft	859	-	-	-	859	-	-	-	-	-	-	-	-	-	-	-	-
Einfache Fachkraft	1037	-	-	-	-	1037	-	-	-	-	-	-	-	-	-	-	-
Mittlere Position	1209	-	-	-	-	-	1209	-	-	-	-	-	-	-	-	-	-
Gehobene Position	1554	-	-	-	-	-	-	1554	-	-	-	-	-	-	-	-	-
Leitende Position	1974	-	-	-	-	-	-	-	1974	-	-	-	-	-	-	-	-
dar. mit Hochschulabschluss	2332	-	-	-	-	-	-	-	2332	-	-	-	-	-	-	-	-
Beamte/Berufssoldaten	-----																
insgesamt	2280	-	-	-	-	-	-	-	-	1684	2396	-	-	-	-	-	-
Einfacher Dienst	/	-	-	-	-	-	-	-	-	/	-	-	-	-	-	-	-
Mittlerer Dienst	1704	-	-	-	-	-	-	-	-	1704	-	-	-	-	-	-	-
Gehobener Dienst	2255	-	-	-	-	-	-	-	-	-	2255	-	-	-	-	-	-
Höherer Dienst	2749	-	-	-	-	-	-	-	-	-	2749	-	-	-	-	-	-
dar. mit Hochschulabschluss	2672	-	-	-	-	-	-	-	-	-	2672	-	-	-	-	-	-
Berufssoldaten	-	-	-	-	-	-	-	-	-	-	-	-	-	-	-	-	-
Kirchenbeamte, Geistliche	/	-	-	-	-	-	-	-	-	-	/	-	-	-	-	-	-
Selbstständige insgesamt	1246	-	-	-	-	-	-	-	-	-	-	637	1212	3023	1379	1089	-
Landwirte	637	-	-	-	-	-	-	-	-	-	-	637	-	-	-	-	-
Selbst. Handwerker	1212	-	-	-	-	-	-	-	-	-	-	-	1212	-	-	-	-
Freib. in verkammertem Ber.	3023	-	-	-	-	-	-	-	-	-	-	-	-	3023	-	-	-
Sonst. Freiberufler	1379	-	-	-	-	-	-	-	-	-	-	-	-	-	1379	-	-
Gewerbetreibende	1089	-	-	-	-	-	-	-	-	-	-	-	-	-	-	1089	-
Mithelfende	804	-	-	-	-	-	-	-	-	-	-	-	-	-	-	-	804
K.A.	778	-	-	-	-	-	-	-	-	-	-	-	-	-	-	-	-
Nie erwerbstätig gewesen	732	-	-	-	-	-	-	-	-	-	-	-	-	-	-	-	/
I N S G E S A M T	1093	819	839	(1017)	859	1037	1209	1554	1974	1684	2407	637	1212	3023	1379	1089	804

* TNS INFRATEST SOZIALFORSCHUNG *

Letzte/heutige Branche - Prozentuale Verteilung der Personen

Teilgesamtheit: Männer und Frauen ab 55 Jahren (ohne Heimbewohner) - a l t e L ä n d e r (mit West-Berlin)

	ALLE	M ä n n e r						F r a u e n					
		Alle	55-u.	65-u.	75-u.	85 u.	65 u.	Alle	55-u.	65-u.	75-u.	85 u.	65 u.
			65 J.	75 J.	85 J.	älter	älter		65 J.	75 J.	85 J.	älter	älter
Basis hochger. (in Tsd.)	21101	9799	4026	3484	1842	447	5773	11302	3858	3769	2569	1107	7444
Basis ungewichtet	17106	7566	2353	2955	1611	647	5213	9540	2763	3060	2376	1341	6777
Letzte/heutige Branche													
Land-/Forstwirtschaft	4	3	2	3	6	8	4	5	2	4	9	10	7
Bergbau	1	1	1	1	3	3	2	0	0	0	0	-	0
Industrie, Energiewirtschaft	1	2	1	2	2	2	2	0	1	0	0	1	0
Industrie, Verarbeit. Gewerbe	22	29	28	30	31	30	30	17	14	18	19	19	18
Baugewerbe	5	9	7	10	12	5	10	1	1	1	1	1	1
Handel	12	7	7	7	7	7	7	17	15	19	17	16	18
Übriges Handwerk	7	7	7	7	9	8	7	6	5	6	7	5	6
Banken, Versicherungen	3	3	3	3	2	2	2	3	3	3	2	1	2
Sonstige Privatwirtschaft	13	11	14	10	7	6	9	15	20	15	11	10	13
Hauswirtschaft	2	0	0	0	-	-	0	4	2	3	5	8	5
Priv. Verbände, Gewerkschaften	0	0	0	0	0	1	0	1	1	1	1	0	0
Privatwirtsch. o. näh. Angabe	3	2	2	3	2	2	2	4	4	4	4	4	4
Privatwirtschaft insgesamt	74	75	73	76	80	74	77	73	68	74	76	76	75
Verbände, gemeinnützige													
Einrichtungen, Kirchen	2	1	2	1	0	1	1	3	4	2	2	1	2
Kirchen	1	1	1	1	1	1	1	2	2	2	1	1	2
Post, Bahn, Telekom, Postbank	3	4	3	4	4	7	4	2	2	2	2	3	2
Öffentlicher Dienst	16	17	20	16	14	15	15	15	18	14	11	11	13
Wirtschaftsuntern. Öff. Hand	1	1	1	1	0	1	1	1	1	1	1	0	1
Sonstiger Öff. Dienst/ ohne nähere Angabe	0	0	0	1	0	0	0	1	1	1	0	1	0
Öff. Dienst/Verbände insgesamt	23	24	27	23	20	26	22	23	29	22	17	16	19
K.A.	0	0	0	0	0	0	0	1	0	1	1	1	1
Nie erwerbstätig gewesen	2	0	0	0	0	-	0	4	3	3	7	7	5
S U M M E	100	100	100	100	100	100	100	100	100	100	100	100	100

Letzte/heutige Branche - Nettoeinkommen der Person (ZY090) (Betrag je Bezieher/in)

Teilgesamtheit: Männer und Frauen ab 55 Jahren (ohne Heimbewohner) - a l t e L ä n d e r (mit West-Berlin)

	ALLE	M ä n n e r						F r a u e n					
		Alle	55-u.	65-u.	75-u.	85 u.	65 u.	Alle	55-u.	65-u.	75-u.	85 u.	65 u.
			65 J.	75 J.	85 J.	älter	älter		65 J.	75 J.	85 J.	älter	älter
Basis hochger. (in Tsd.)	21101	9799	4026	3484	1842	447	5773	11302	3858	3769	2569	1107	7444
Basis ungewichtet	17106	7566	2353	2955	1611	647	5213	9540	2763	3060	2376	1341	6777
Letzte/heutige Branche													
Land-/Forstwirtschaft	845	1083	1786	921	832	810	868	705	715	657	718	746	704
Bergbau	1747	1810	(1706)	1772	1869	(1865)	1829	(1243)	-	/	/	-	(1243)
Industrie, Energiewirtschaft	2190	2441	2871	2293	(2012)	(2101)	2191	1367	(1059)	(1590)	/	/	(1577)
Industrie, Verarbeit. Gewerbe	1582	1942	2154	1861	1745	1686	1809	1014	1059	926	1045	1118	998
Baugewerbe	1461	1486	1729	1372	1355	1346	1365	1303	1304	1353	(1290)	(1157)	1302
Handel	1307	2135	2305	2396	1398	1466	2031	1003	890	1084	976	1090	1049
Übriges Handwerk	1172	1361	1479	1235	1364	1215	1281	953	887	875	1047	1154	976
Banken, Versicherungen	2203	3119	3757	2556	2553	(2251)	2536	1340	1391	1273	1332	(1435)	1303
Sonstige Privatwirtschaft	1612	2369	2505	2480	1662	1654	2220	1118	1161	1059	1072	1238	1084
Hauswirtschaft	726	/	/	/	-	-	/	712	619	548	808	891	734
Priv. Verbände, Gewerkschaften	1284	(1630)	/	/	/	/	(1713)	1120	(1086)	(1137)	(1135)	/	1142
Privatwirtsch. o. näh. Angabe	1033	1467	1300	1707	(1232)	/	1577	794	904	582	880	1025	750
Privatwirtschaft insgesamt	1440	1910	2169	1866	1564	1531	1742	1000	1032	964	985	1063	986
Verbände, gemeinnützige													
Einrichtungen, Kirchen	1487	2211	2611	1557	/	/	1690	1188	1190	1080	1424	(1147)	1186
Kirchen	1518	2436	(2528)	(2400)	(2433)	/	2386	1172	1205	1092	1251	(1252)	1150
Post, Bahn, Telekom, Postbank	1740	1993	2200	1922	1898	1666	1880	1256	1267	1104	1418	1353	1251
Öffentlicher Dienst	2040	2509	2811	2232	2244	2286	2240	1560	1704	1435	1449	1562	1455
Wirtschaftsuntern. öff. Hand	1998	2704	(2781)	(2513)	/	/	2623	1364	1370	(1283)	(1473)	/	1357
Sonstiger öff. Dienst/ ohne nähere Angabe	1520	1888	(2177)	(1664)	/	/	(1684)	1199	(1217)	(1170)	/	/	1188
Öff. Dienst/Verbände insgesamt	1912	2404	2703	2149	2164	2172	2155	1443	1536	1326	1422	1464	1373
Nie erwerbstätig gewesen	729	/	/	/	/	-	/	732	381	698	784	962	805
I N S G E S A M T	1538	2027	2311	1927	1683	1698	1831	1093	1176	1037	1047	1122	1053

PROZENT SENKRECHT

Letzte/heutige Branche - Prozentuale Verteilung der Personen

Teilgesamtheit: Männer ab 55 Jahren (ohne Heimbewohner) - a l t e L ä n d e r (mit West-Berlin)

	+-- ALLE --+			+ V E R H E I R A T E T E +			+----- A L L E I N S T E H E N D E N A C H F A M I L I E N S T A N D -----+										
	Alle	+-----+ 55-u. 65 u. 65 J. älter		Alle	+-----+ 55-u. 65 u. 65 J. älter		Alle	+-----+ Verwitwet 55-u. 65 u. 65 J. älter			+-----+ Geschieden/Getr.lebend 55-u. 65 u. 65 J. älter			+-----+ Ledig 55-u. 65 u. 65 J. älter			
		Alle	55-u. 65 J.		65 u. älter	Alle		55-u. 65 J.	65 u. älter	Alle	55-u. 65 J.	65 u. älter	Alle	55-u. 65 J.	65 u. älter	Alle	55-u. 65 J.
Basis hochger. (in Tsd.)	9799																
Basis ungewichtet	7566																
Letzte/heutige Branche																	
Land-/Forstwirtschaft	3	3	2	4	3	2	4	4	-	4	2	1	2	5	4	7	
Bergbau	1	1	1	2	1	0	2	3	-	4	0	-	1	1	0	1	
Industrie, Energiewirtschaft	2	2	1	2	2	2	2	2	4	1	2	2	2	2	1	3	
Industrie, Verarbeit. Gewerbe	29	30	28	31	27	26	28	29	26	30	26	27	26	25	24	25	
Baugewerbe	9	9	7	10	9	7	10	10	13	9	8	7	10	8	6	9	
Handel	7	7	6	7	7	7	7	7	9	7	7	7	6	7	7	6	
Übriges Handwerk	7	7	7	7	8	8	9	9	9	8	8	8	9	8	8	9	
Banken, Versicherungen	3	3	4	2	2	2	2	2	1	2	2	2	2	3	3	3	
Sonstige Privatwirtschaft	11	10	13	9	13	17	10	7	10	7	15	17	13	16	18	13	
Hauswirtschaft	0	0	0	0	0	0	-	-	-	-	0	0	-	-	-	-	
Priv. Verbände, Gewerkschaften	0	0	0	0	1	1	0	1	2	0	0	-	1	1	1	-	
Privatwirtsch. o. näh. Angabe	2	2	2	2	3	3	4	2	-	2	4	3	4	4	3	5	
Privatwirtschaft insgesamt	75	75	72	77	76	74	78	76	74	76	76	74	77	78	74	82	
Verbände, gemeinnützige Einrichtungen, Kirchen	1	1	2	1	2	2	1	1	2	1	2	2	1	2	2	1	
Kirchen	1	1	1	1	1	1	2	1	-	1	1	1	0	3	1	5	
Post, Bahn, Telekom, Postbank	4	4	3	4	5	4	5	7	6	7	4	3	4	4	6	2	
Öffentlicher Dienst	17	18	21	16	14	16	13	14	18	13	17	17	16	11	15	7	
Wirtschaftsuntern. Öff. Hand	1	1	1	1	1	1	1	1	-	1	1	1	1	1	2	0	
Sonstiger Öff. Dienst/ ohne nähere Angabe	0	1	1	1	0	0	0	0	-	0	0	0	0	0	-	0	
Öff. Dienst/Verbände insgesamt	24	25	28	23	23	25	21	24	26	23	24	25	23	21	25	16	
K.A.	0	0	0	0	0	-	0	0	-	0	-	-	-	0	-	1	
Nie erwerbstätig gewesen	0	0	-	0	0	1	0	0	-	0	0	1	-	1	1	1	
S U M M E	100	100	100	100	100	100	100	100	100	100	100	100	100	100	100	100	

* TNS INFRATEST SOZIALFORSCHUNG *

Letzte/heutige Branche - Nettoeinkommen der Person (ZY090) (Betrag je Bezieher/in)

Teilgesamtheit: Männer ab 55 Jahren (ohne Heimbewohner) - a l t e L ä n d e r (mit West-Berlin)

	+-- ALLE +--			+ V E R H E I R A T E T E +			+----- A L L E I N S T E H E N D E N A C H F A M I L I E N S T A N D -----+									
	Alle	+-----+-----+		Alle	+-----+-----+		+-----+-----+			+-----+-----+			+-----+-----+			
		55-u. 65 J.	65 u. älter		55-u. 65 J.	65 u. älter	Alle	55-u. 65 J.	65 u. älter	Alle	55-u. 65 J.	65 u. älter	Alle	55-u. 65 J.	65 u. älter	
Basis hochger. (in Tsd.)	9799	7044	2871	4172	2756	1155	1601	852	108	744	1118	619	498	786	428	358
Basis ungewichtet	7566	5635	1789	3846	1931	564	1367	805	61	744	686	305	381	440	198	242
Letzte/heutige Branche																
Land-/Forstwirtschaft	1083	1103	1872	875	1032	(1586)	851	962	-	962	(1353)	/	/	(940)	/	(663)
Bergbau	1810	1832	(1706)	1864	1744	/	1745	(1852)	-	(1852)	/	-	/	/	/	/
Industrie, Energiewirtschaft	2441	2598	(3242)	2233	2082	(2066)	(2091)	(2624)	/	/	(1907)	/	/	/	/	/
Industrie, Verarbeit. Gewerbe	1942	2050	2357	1863	1631	1603	1650	1795	(1648)	1814	1528	1566	1479	1576	1650	1492
Baugewerbe	1486	1584	1901	1430	1229	1305	1188	1322	/	1292	1215	(1339)	1115	1121	(1164)	(1086)
Handel	2135	2396	2720	2210	1446	1368	1505	1590	/	1677	1586	(1634)	(1513)	(1033)	(886)	(1197)
Übriges Handwerk	1361	1409	1594	1281	1256	1216	1280	1496	/	1433	1055	(933)	1176	1270	(1407)	(1125)
Banken, Versicherungen	3119	3295	3846	2731	2563	(3391)	(2036)	(2158)	/	(2211)	(2394)	/	/	(2969)	/	/
Sonstige Privatwirtschaft	2369	2706	2928	2470	1668	1658	1679	1885	/	2055	1661	1659	1664	1571	1737	1299
Hauswirtschaft	/	/	/	/	/	/	-	-	-	-	/	/	-	-	-	-
Priv. Verbände, Gewerkschaften	(1630)	(1430)	/	(1459)	(1812)	/	/	/	/	/	/	-	/	/	/	-
Privatwirtsch. o. näh. Angabe	1467	1377	1439	1331	1599	(1056)	1898	(1233)	-	(1233)	(1894)	(892)	(2784)	(1389)	/	(1425)
Privatwirtschaft insgesamt	1910	2054	2418	1821	1548	1564	1537	1663	1577	1675	1514	1520	1507	1471	1622	1310
Verbände, gemeinnützige Einrichtungen, Kirchen	2211	2574	(3201)	1781	(1564)	(1598)	(1518)	/	/	/	(1884)	/	/	/	/	/
Kirchen	2436	2761	(3017)	(2565)	(2042)	/	(2218)	/	-	/	/	/	/	(2271)	/	(2357)
Post, Bahn, Telekom, Postbank	1993	1995	2023	1982	1989	(2481)	1664	1762	/	1740	(1905)	(2245)	(1539)	(2540)	(2828)	/
Öffentlicher Dienst	2509	2589	2895	2320	2250	2547	1971	2294	(3012)	2154	2283	2651	1782	2118	2226	(1833)
Wirtschaftsuntern. Öff. Hand	2704	2838	(3085)	(2566)	(2361)	/	(2756)	/	-	/	/	/	/	/	/	/
Sonstiger Öff. Dienst/ ohne nähere Angabe	1888	(1867)	(2018)	(1748)	/	/	/	/	-	/	/	/	/	/	-	/
Öff. Dienst/Verbände insgesamt	2404	2501	2814	2242	2137	2401	1913	2106	(2660)	2018	2189	2501	1762	2087	2188	1895
Nie erwerbstätig gewesen	/	/	-	/	/	/	/	/	-	/	/	/	-	/	/	/
I N S G E S A M T	2027	2163	2527	1915	1680	1772	1615	1765	1856	1752	1675	1765	1565	1593	1760	1395

Letzte/heutige Branche - Prozentuale Verteilung der Personen

Teilgesamtheit: Frauen ab 55 Jahren (ohne Heimbewohner) - a l t e L ä n d e r (mit West-Berlin)

	+-- ALLE --+			+ V E R H E I R A T E T E +			+----- A L L E I N S T E H E N D E N A C H F A M I L I E N S T A N D -----+											
	Alle	+-----+ 55-u. 65 u. 65 J. älter		Alle	+-----+ 55-u. 65 u. 65 J. älter		+-----+ Gesamt Verwitwet-----+ Alle 55-u. 65 u. 65 J. älter			+-----+ Geschieden/Getr.lebend++ Alle 55-u. 65 u. 65 J. älter			+-----+ Ledig Alle 55-u. 65 u. 65 J. älter					
		Alle	55-u. 65 J.		65 u. älter	Alle	55-u. 65 J.	65 u. älter	Alle	55-u. 65 J.	65 u. älter	Alle	55-u. 65 J.	65 u. älter	Alle	55-u. 65 J.	65 u. älter	
Basis hochger. (in Tsd.)	11302			5892	2582	3311	5410	1276	4134	3515	412	3103	1162	585	577	732	279	453
Basis ungewichtet	9540			4919	1998	2921	4621	765	3856	3153	234	2919	859	377	482	609	154	455
Letzte/heutige Branche																		
Land-/Forstwirtschaft	5			4	2	6	6	1	8	8	2	9	2	2	2	2	-	4
Bergbau	0			0	0	0	0	-	0	0	-	0	0	-	0	-	-	-
Industrie, Energiewirtschaft	0			0	1	0	1	1	1	1	2	0	0	-	1	1	-	1
Industrie, Verarbeit. Gewerbe	17			16	13	18	17	14	18	18	15	19	15	13	16	18	16	20
Baugewerbe	1			1	2	1	1	1	1	1	1	1	1	1	1	1	2	1
Handel	17			18	15	19	16	15	16	18	18	18	16	17	15	9	8	9
Übriges Handwerk	6			6	6	6	6	4	6	7	3	7	3	3	2	3	5	3
Banken, Versicherungen	3			3	3	3	2	3	2	2	3	1	4	3	5	4	5	4
Sonstige Privatwirtschaft	15			16	20	13	14	22	12	12	18	11	20	23	18	16	24	11
Hauswirtschaft	4			4	3	4	4	2	5	6	2	6	2	3	2	2	1	2
Priv. Verbände, Gewerkschaften	1			1	1	1	1	1	0	0	-	0	1	1	1	1	2	1
Privatwirtsch. o. näh. Angabe	4			5	4	5	3	3	3	3	3	3	3	4	3	3	1	3
Privatwirtschaft insgesamt	73			73	68	77	72	67	74	76	67	78	67	69	66	61	64	59
Verbände, gemeinnützige Einrichtungen, Kirchen	3			3	4	2	3	6	2	1	2	1	5	7	3	6	7	5
Kirchen	2			2	2	2	2	2	2	1	4	1	2	2	2	3	1	4
Post, Bahn, Telekom, Postbank	2			2	1	2	2	2	2	2	4	2	2	2	3	1	1	0
Öffentlicher Dienst	15			15	18	12	15	19	14	11	18	10	20	18	22	27	23	29
Wirtschaftsuntern. Öff. Hand	1			1	1	0	1	1	1	1	1	1	1	1	1	1	1	2
Sonstiger Öff. Dienst/ ohne nähere Angabe	1			0	0	0	1	1	1	0	0	0	1	1	1	1	1	1
Öff. Dienst/Verbände insgesamt	23			22	27	18	23	31	20	17	29	15	32	31	32	38	35	40
K.A.	1			1	0	1	1	1	1	1	1	1	1	-	1	1	1	0
Nie erwerbstätig gewesen	4			4	4	5	4	1	5	6	4	7	1	0	1	1	0	1
S U M M E	100			100	100	100	100	100	100	100	100	100	100	100	100	100	100	100

Letzte/heutige Branche - Nettoeinkommen der Person (ZY090) (Betrag je Bezieher/in)

Teilgesamtheit: Frauen ab 55 Jahren (ohne Heimbewohner) - a l t e L ä n d e r (mit West-Berlin)

	+-- ALLE --+	+ V E R H E I R A T E T E +			+----- A L L E I N S T E H E N D E N A C H F A M I L I E N S T A N D -----+											
					Gesamt			Verwitwet			Geschieden/Getr.lebend			Ledig		
		Alle	55-u. 65 J.	65 u. älter	Alle	55-u. 65 J.	65 u. älter	Alle	55-u. 65 J.	65 u. älter	Alle	55-u. 65 J.	65 u. älter	Alle	55-u. 65 J.	65 u. älter
Basis hochger. (in Tsd.)	11302	5892	2582	3311	5410	1276	4134	3515	412	3103	1162	585	577	732	279	453
Basis ungewichtet	9540	4919	1998	2921	4621	765	3856	3153	234	2919	859	377	482	609	154	455
Letzte/heutige Branche																
Land-/Forstwirtschaft	705	488	601	464	847	(979)	840	868	/	864	(809)	/	/	(487)	-	(487)
Bergbau	(1243)	/	-	/	(1416)	-	(1416)	/	-	/	/	-	/	-	-	-
Industrie, Energiewirtschaft	1367	(836)	(967)	/	(1716)	/	(1864)	(1720)	/	(1962)	/	-	/	/	-	/
Industrie, Verarbeit. Gewerbe	1014	675	858	588	1326	1370	1315	1365	1303	1371	1199	1361	1067	1304	(1487)	1219
Baugewerbe	1303	1149	1263	1059	1511	/	1530	1627	/	1643	/	/	/	/	/	/
Handel	1003	791	729	824	1235	1168	1253	1297	1213	1308	1042	1093	984	1177	(1351)	1089
Übriges Handwerk	953	624	774	542	1297	1151	1325	1356	/	1372	(968)	(990)	(933)	(1155)	/	(807)
Banken, Versicherungen	1340	1048	1085	1012	1698	(1924)	1580	1835	/	1765	1498	(1822)	(1294)	(1751)	/	(1598)
Sonstige Privatwirtschaft	1118	919	1024	806	1339	1386	1313	1390	1151	1441	1153	1301	961	1527	1829	1139
Hauswirtschaft	712	364	451	330	996	(938)	1004	1041	/	1032	(771)	(795)	/	(767)	/	(735)
Priv. Verbände, Gewerkschaften	1120	(882)	(895)	(871)	(1379)	/	(1375)	/	-	/	/	/	/	/	/	/
Privatwirtsch. o. näh. Angabe	794	565	873	407	1075	(966)	1105	1162	/	1201	963	(987)	(930)	(773)	/	(636)
Privatwirtschaft insgesamt	1000	749	875	672	1253	1306	1238	1282	1230	1288	1121	1226	1011	1305	1609	1105
Verbände, gemeinnützige Einrichtungen, Kirchen	1188	875	941	772	1494	1499	1489	1579	/	1616	1441	(1489)	(1331)	1477	(1558)	(1395)
Kirchen	1172	822	912	730	1609	(1863)	1511	1713	/	1656	(1520)	/	(1251)	(1439)	/	(1402)
Post, Bahn, Telekom, Postbank	1256	871	(1019)	785	1542	(1521)	1550	1616	/	1597	(1327)	/	(1380)	/	/	/
Öffentlicher Dienst	1560	1337	1580	1050	1789	1932	1728	1782	1693	1803	1757	2047	1518	1842	2014	1756
Wirtschaftsuntern. Öff. Hand	1364	977	1014	(886)	1761	/	(1571)	(1759)	/	(1808)	/	/	/	/	/	/
Sonstiger Öff. Dienst/ ohne nähere Angabe	1199	(812)	/	(819)	(1454)	/	(1348)	(1311)	/	(1272)	/	/	/	/	/	/
Öff. Dienst/Verbände insgesamt	1443	1180	1369	957	1707	1819	1655	1726	1688	1735	1646	1840	1458	1748	1939	1647
Nie erwerbstätig gewesen	732	235	263	219	987	(664)	1014	1006	/	1026	/	/	/	/	/	/
I N S G E S A M T	1093	837	1014	712	1345	1457	1310	1340	1348	1339	1282	1412	1150	1471	1715	1321

Letzte/heutige Branche - Prozentuale Verteilung der Personen

Teilgesamtheit: Männer und Frauen ab 65 Jahren (ohne Heimbewohner) - a l t e L ä n d e r (mit West-Berlin)

	+-- alle +--	+- LETZTE / HEUTIGE BERUFLICHE STELLUNG ("Alle" einschl. nie erwerbstätig und K.A. zur beruflichen Stellung) -----+											
		M ä n n e r						F r a u e n					
		Alle	Arbeiter	An- gestellte	Beamte/ Ber.-Sold	Selbst- ständige	Mit- helfende	Alle	Arbeiter	An- gestellte	Beamte/ Ber.-Sold	Selbst- ständige	Mit- helfende
Basis hochger. (in Tsd.)	13217	5773	2092	2166	667	792	6	7444	2339	3716	188	336	404
Basis ungewichtet	11990	5213	1797	1874	793	702	6	6777	2114	3276	203	312	412
Letzte/heutige Branche													
Land-/Forstwirtschaft	6	4	3	1	-	22	78	7	5	1	-	26	63
Bergbau	1	2	4	2	-	-	-	0	0	0	-	-	-
Industrie, Energiewirtschaft	1	2	2	3	0	0	-	0	0	1	-	0	-
Industrie, Verarbeit. Gewerbe	24	30	40	39	1	6	-	18	33	15	-	3	2
Baugewerbe	5	10	19	6	-	8	-	1	1	2	-	1	0
Handel	13	7	4	11	0	14	-	18	13	24	-	19	10
Übriges Handwerk	7	7	12	2	-	17	-	6	10	4	-	11	8
Banken, Versicherungen	2	2	0	5	0	2	-	2	0	4	-	1	-
Sonstige Privatwirtschaft	11	9	5	8	1	30	-	13	11	14	-	35	8
Hauswirtschaft	3	0	0	-	-	-	-	5	10	2	-	0	5
Priv. Verbände, Gewerkschaften	0	0	0	1	-	-	-	0	0	1	-	0	-
Privatwirtsch. o. näh. Angabe	3	2	3	2	-	1	22	4	5	3	-	3	2
Privatwirtschaft insgesamt	76	77	91	79	2	100	100	75	90	72	-	100	98
Verbände, gemeinnützige Einrichtungen, Kirchen	1	1	0	2	1	-	-	2	1	3	-	-	-
Kirchen	1	1	0	1	5	-	-	2	1	3	1	-	0
Post, Bahn, Telekom, Postbank	3	4	2	1	27	-	-	2	2	2	12	-	0
Öffentlicher Dienst	14	15	6	14	65	-	-	13	5	18	86	-	-
Wirtschaftsuntern. Öff. Hand	1	1	0	1	1	-	-	1	0	1	-	-	-
Sonstiger Öff. Dienst/ ohne nähere Angabe	0	0	0	1	0	-	-	0	0	1	1	-	-
Öff. Dienst/Verbände insgesamt	21	22	9	20	98	-	-	19	9	28	100	-	1
K.A.	1	0	0	0	-	-	-	1	1	0	-	-	1
Nie erwerbstätig gewesen	3	0	-	-	-	-	-	5	-	-	-	-	1
S U M M E	100	100	100	100	100	100	100	100	100	100	100	100	100

Letzte/heutige Branche - Nettoeinkommen der Person (ZY090) (Betrag je Bezieher/in)

Teilgesamtheit: Männer und Frauen ab 65 Jahren (ohne Heimbewohner) - a l t e L ä n d e r (mit West-Berlin)

	+- alle -+-	+- LETZTE / HEUTIGE BERUFLICHE STELLUNG ("Alle" einschl. nie erwerbstätig und K.A. zur beruflichen Stellung) -----+											
		M ä n n e r					F r a u e n						
		Alle	Arbeiter	An- gestellte	Beamte/ Ber.-Sold	Selbst- ständige	Mit- helfende	Alle	Arbeiter	An- gestellte	Beamte/ Ber.-Sold	Selbst- ständige	Mit- helfende
Basis hochger. (in Tsd.)	13217	5773	2092	2166	667	792	6	7444	2339	3716	188	336	404
Basis ungewichtet	11990	5213	1797	1874	793	702	6	6777	2114	3276	203	312	412
Letzte/heutige Branche													
Land-/Forstwirtschaft	759	868	905	1472	-	801	655	704	807	670	-	627	684
Bergbau	1754	1829	1509	2354	-	-	-	1243	863	1546	-	-	-
Industrie, Energiewirtschaft	2054	2191	1598	2479	5712	4072	-	1577	1035	1608	-	4040	-
Industrie, Verarbeit. Gewerbe	1457	1809	1314	2181	2644	3886	-	998	863	1166	-	1923	1178
Baugewerbe	1356	1365	1225	1768	-	1412	-	1302	801	1437	-	1609	812
Handel	1286	2031	1275	1887	2656	2844	-	1049	809	1145	-	965	845
Übriges Handwerk	1123	1281	1216	1437	-	1348	-	976	864	1054	-	1110	1292
Banken, Versicherungen	1870	2536	1183	2597	3290	2570	-	1303	698	1342	-	549	-
Sonstige Privatwirtschaft	1492	2220	1187	1890	3516	2893	-	1084	772	1124	-	1647	1002
Hauswirtschaft	738	1699	1699	-	-	-	-	734	733	746	-	750	704
Priv. Verbände, Gewerkschaften	1326	1713	864	1937	-	-	-	1142	864	1175	-	1823	-
Privatwirtsch. o. näh. Angabe	1012	1577	1125	2328	-	1057	2724	750	774	793	-	465	693
Privatwirtschaft insgesamt	1324	1742	1270	2100	3252	2106	1105	986	820	1132	-	1163	787
Verbände, gemeinnützige Einrichtungen, Kirchen	1329	1690	1127	1749	2380	-	-	1186	901	1253	-	-	-
Kirchen	1506	2386	1455	1937	2685	-	-	1150	659	1203	2689	-	1028
Post, Bahn, Telekom, Postbank	1654	1880	1506	1826	1965	-	-	1251	1159	1152	1724	-	1830
Öffentlicher Dienst	1834	2240	1456	1928	2707	-	-	1455	1076	1333	2242	-	-
Wirtschaftsuntern. Öff. Hand	1972	2623	1386	2671	3772	-	-	1357	1879	1313	-	-	-
Sonstiger Öff. Dienst/ ohne nähere Angabe	1415	1684	1454	1770	2212	-	-	1188	904	1213	2747	-	-
Öff. Dienst/Verbände insgesamt	1747	2155	1446	1951	2506	-	-	1373	1043	1295	2190	-	1421
Nie erwerbstätig gewesen	803	623	-	-	-	-	-	805	-	-	-	-	995
I N S G E S A M T	1398	1831	1286	2065	2518	2106	1105	1053	839	1175	2190	1163	802

PROZENT SENKRECHT

Letzte/heutige Branche - Prozentuale Verteilung der Personen

Teilgesamtheit: Männer ab 55 Jahren (ohne Heimbewohner) - a l t e L ä n d e r (mit West-Berlin)

	M ä n n e r - T ä t i g k e i t s n i v e a u																	
	Alle +--- Arbeiter +---				Angestellte +---					Beamte, Berufssol. +---		Selbstständige +---				Mit-		
Männer+	Ange-	Fach-	Meister	Ange-	Einf.	Mittl.	Gehob.	Hochq./	Einf./	Gehob./	Land-	Hand-	Verkam.	Sonst.	Gewerbe	hel-		
	lernt	arbeiter	Polier	lernt	Fachkr.	Fachkr.	Fachkr.	leit.	Mittl.D.	Höher.D.	wirte	werker	Freib.	Freib.	treib.	fende		
Basis hochger. (in Tsd.)	9799	973	2096	359	117	433	1377	852	1008	366	842	205	265	202	125	487	8	
Basis ungewichtet	7566	708	1577	283	76	315	1012	640	772	299	831	183	206	149	89	358	7	
Letzte/heutige Branche	-----																	
Land-/Forstwirtschaft	3	5	1	2	4	1	1	0	0	-	-	100	2	-	1	1	60	
Bergbau	1	2	3	2	2	1	2	1	1	-	-	-	-	-	-	-	-	
Industrie, Energiewirtschaft	2	1	2	4	-	2	3	2	3	-	0	-	-	-	-	1	-	
Industrie, Verarbeit. Gewerbe	29	42	42	36	25	22	38	37	39	0	0	0	6	2	2	12	-	
Baugewerbe	9	15	18	17	2	4	4	6	7	-	-	-	20	7	5	5	-	
Handel	7	6	3	4	9	11	9	11	10	0	-	-	2	1	4	29	-	
Übriges Handwerk	7	6	15	22	7	5	2	1	1	-	-	-	64	-	1	7	-	
Banken, Versicherungen	3	0	0	1	2	3	6	7	6	0	0	-	-	-	5	8	-	
Sonstige Privatwirtschaft	11	11	5	3	20	12	10	7	11	0	1	-	5	90	81	34	23	
Hauswirtschaft	0	-	0	-	-	-	0	-	-	-	-	-	-	-	-	-	-	
Priv. Verbände, Gewerkschaften	0	0	0	-	0	0	1	1	0	-	-	-	-	-	-	-	-	
Privatwirtsch. o. näh. Angabe	2	5	2	3	5	3	1	1	2	-	-	-	1	-	-	2	17	
Privatwirtschaft insgesamt	75	92	91	94	76	65	77	76	80	1	1	100	100	100	100	100	100	
Verbände, gemeinnützige	-----																	
Einrichtungen, Kirchen	1	1	1	-	1	4	2	2	3	-	1	-	-	-	-	-	-	
Kirchen	1	0	0	-	3	1	0	1	1	0	5	-	-	-	-	-	-	
Post, Bahn, Telekom, Postbank	4	1	2	1	5	3	1	1	1	57	7	-	-	-	-	-	-	
Öffentlicher Dienst	17	6	6	5	11	24	17	16	12	41	85	-	-	-	-	-	-	
Wirtschaftsuntern. Öff. Hand	1	-	0	0	1	1	2	3	2	-	1	-	-	-	-	-	-	
Sonstiger Öff. Dienst/ ohne nähere Angabe	0	0	0	-	1	0	1	1	1	0	0	-	-	-	-	-	-	
Öff. Dienst/Verbände insgesamt	24	7	9	6	22	34	23	24	19	99	99	-	-	-	-	-	-	
K.A.	0	0	-	-	2	0	-	0	1	-	-	-	-	-	-	-	-	
Nie erwerbstätig gewesen	0	-	-	-	-	-	-	-	-	-	-	-	-	-	-	-	-	
S U M M E	100	100	100	100	100	100	100	100	100	100	100	100	100	100	100	100	100	

Letzte/heutige Branche - Nettoeinkommen der Person (ZY090) (Betrag je Bezieher/in)

Teilgesamtheit: Männer ab 55 Jahren (ohne Heimbewohner) - a l t e L ä n d e r (mit West-Berlin)

	M ä n n e r - T ä t i g k e i t s n i v e a u																
	Alle +--- A r b e i t e r ---+				+--- A n g e s t e l l t e ---+					+--- B e a m t e, B e r u f s s o l. ---+		+--- S e l b s t s t ä n d i g e ---+				+--- M i t - h e l - f e n d e ---+	
Männer+	Ange- lernt	Fach- arbeiter	Meister Polier	Ange- lernt	Einf. Fachkr.	Mittl. Fachkr.	Gehob. Fachkr.	Hochq./ leit.	Einf./ Mittl.D.	Gehob./ Höher.D.	Land- wirte	Hand- werker	Verkam. Freib.	Sonst. Freib.	Gewerbe treib.	hel- fende	
Basis hochger. (in Tsd.)	9799	973	2096	359	117	433	1377	852	1008	366	842	205	265	202	125	487	8
Basis ungewichtet	7566	708	1577	283	76	315	1012	640	772	299	831	183	206	149	89	358	7
Letzte/heutige Branche	-----																
Land-/Forstwirtschaft	1083	847	1202	1342	1020	893	1996	1397	1807	-	-	1057	1570	-	867	1018	655
Bergbau	1810	1170	1577	1583	1623	1649	1957	2585	3356	-	-	-	-	-	-	-	-
Industrie, Energiewirtschaft	2441	1636	1839	2088	-	1836	2221	2739	3627	-	5712	-	-	-	-	2886	-
Industrie, Verarbeit. Gewerbe	1942	1158	1501	1741	1103	1506	1987	2471	3125	2630	2646	1411	1332	4603	4087	4510	-
Baugewerbe	1486	1071	1257	1482	803	1183	1762	1701	2708	-	-	-	1601	2486	677	2239	-
Handel	2135	1268	1312	1450	812	1212	1692	2139	3330	2656	-	-	980	5429	36003	1787	-
Übriges Handwerk	1361	1017	1241	1450	1251	1068	1560	1340	1735	-	-	-	1552	-	345	1774	-
Banken, Versicherungen	3119	924	1305	1204	1493	1826	2276	2778	4775	1767	4375	-	-	-	4048	3817	-
Sonstige Privatwirtschaft	2369	1016	1326	1562	1072	1321	1881	2309	3022	4393	4620	-	2121	4873	2171	1811	806
Hauswirtschaft	1483	-	1368	-	-	-	1654	-	-	-	-	-	-	-	-	-	-
Priv. Verbände, Gewerkschaften	1630	1015	1200	-	1297	1455	1584	1773	2340	-	-	-	-	-	-	-	-
Privatwirtsch. o. näh. Angabe	1467	952	1315	1589	924	974	1560	1818	3942	-	-	-	1396	-	-	1152	2724
Privatwirtschaft insgesamt	1910	1101	1395	1602	1082	1359	1932	2347	3231	3372	4022	1059	1564	4697	3514	2270	1036
Verbände, gemeinnützige Einrichtungen, Kirchen	2211	1051	1313	-	1166	1375	1849	2179	4240	-	2380	-	-	-	-	-	-
Kirchen	2436	561	1593	-	1019	1126	1771	3009	2389	1777	2870	-	-	-	-	-	-
Post, Bahn, Telekom, Postbank	1993	1467	1544	2123	1957	1423	1765	1783	2750	1796	3072	-	-	-	-	-	-
Öffentlicher Dienst	2509	1293	1535	1791	1419	1605	1888	2332	3764	2026	3061	-	-	-	-	-	-
Wirtschaftsuntern. Öff. Hand	2704	-	1383	1689	259	2232	1920	2733	3957	-	4415	-	-	-	-	-	-
Sonstiger Öff. Dienst/ ohne nähere Angabe	1888	1817	1208	-	1371	1736	1885	1888	2638	2929	2465	-	-	-	-	-	-
Öff. Dienst/Verbände insgesamt	2404	1277	1509	1851	1399	1570	1878	2351	3703	1896	3054	-	-	-	-	-	-
Nie erwerbstätig gewesen	636	-	-	-	-	-	-	-	-	-	-	-	-	-	-	-	-
I N S G E S A M T	2027	1113	1405	1617	1156	1429	1919	2344	3310	1911	3066	1059	1564	4697	3514	2270	1036

PROZENT SENKRECHT

Letzte/heutige Branche - Prozentuale Verteilung der Personen

Teilgesamtheit: Frauen ab 55 Jahren (ohne Heimbewohner) - a l t e L ä n d e r (mit West-Berlin)

	Frauen - Tätigkeitsniveau																
	Alle Arbeiter				Angestellte					Beamte, Berufssol.		Selbstständige				Mit-	
Frauen	Ange- lernt	Fach- arbeiter	Meister Polier	Ange- lernt	Einf. Fachkr.	Mittl. Fachkr.	Gehob. Fachkr.	Hochq./ leit.	Einf./ Mittl.D.	Gehob./ Höher.D.	Land- wirte	Hand- werker	Verkam. Freib.	Sonst. Freib.	Gewerbe treib.	hel- fende	
Basis hochger. (in Tsd.)	11302	2350	885	19	625	2018	2505	586	244	78	378	105	44	51	92	259	447
Basis ungewichtet	9540	2026	716	14	510	1661	2065	479	176	73	329	99	37	39	73	220	449
Letzte/heutige Branche	-----																
Land-/Forstwirtschaft	5	5	1	-	2	1	0	0	-	-	-	99	-	-	-	0	60
Bergbau	0	0	-	-	-	0	0	0	0	-	-	-	-	-	-	-	-
Industrie, Energiewirtschaft	0	0	-	-	0	0	1	1	4	-	-	-	-	-	-	0	-
Industrie, Verarbeit. Gewerbe	17	35	22	29	13	12	15	14	14	-	-	-	-	-	-	7	2
Baugewerbe	1	1	1	-	2	1	2	4	1	-	-	-	7	-	-	2	1
Handel	17	10	24	4	19	31	19	14	10	-	-	-	9	-	1	33	9
Übriges Handwerk	6	4	26	27	5	6	3	3	2	-	-	-	73	-	1	7	8
Banken, Versicherungen	3	0	1	7	2	4	6	6	3	1	-	-	-	-	2	3	0
Sonstige Privatwirtschaft	15	15	10	7	19	14	16	16	26	-	0	-	8	100	94	42	10
Hauswirtschaft	4	11	3	8	9	3	0	0	-	-	-	1	-	-	-	1	6
Priv. Verbände, Gewerkschaften	1	0	0	-	0	1	1	1	1	-	-	-	-	-	1	0	-
Privatwirtsch. o. näh. Angabe	4	6	4	9	10	4	1	2	1	-	-	-	3	-	1	3	2
Privatwirtschaft insgesamt	73	89	93	91	81	78	64	62	63	1	0	100	100	100	100	100	98
Verbände, gemeinnützige Einrichtungen, Kirchen	3	2	1	-	4	3	5	4	7	-	-	-	-	-	-	-	-
Kirchen	2	1	0	-	3	2	3	4	5	-	2	-	-	-	-	-	0
Post, Bahn, Telekom, Postbank	2	2	2	-	2	2	2	1	-	53	1	-	-	-	-	-	0
Öffentlicher Dienst	15	5	3	9	8	13	23	28	23	41	97	-	-	-	-	-	-
Wirtschaftsuntern. Öff. Hand	1	0	0	-	1	1	2	1	1	1	-	-	-	-	-	-	-
Sonstiger Öff. Dienst/ ohne nähere Angabe	1	0	0	-	0	1	1	0	0	4	-	-	-	-	-	-	-
Öff. Dienst/Verbände insgesamt	23	11	7	9	18	22	35	38	37	99	100	-	-	-	-	-	1
K.A.	1	1	0	-	1	0	0	0	-	-	-	-	-	-	-	-	1
Nie erwerbstätig gewesen	4	-	-	-	-	-	-	-	-	-	-	-	-	-	-	-	1
S U M M E	100	100	100	100	100	100	100	100	100	100	100	100	100	100	100	100	100

* TNS INFRATEST SOZIALFORSCHUNG *

Letzte/heutige Branche - Nettoeinkommen der Person (ZY090) (Betrag je Bezieher/in)

EUR/MONAT

Teilgesamtheit: Frauen ab 55 Jahren (ohne Heimbewohner) - a l t e L ä n d e r (mit West-Berlin)

	Frauen - Tätigkeitsniveau																
	Alle Arbeiter				Angestellte					Beamte, Berufssol.		Selbstständige					Mit-
Frauen	Ange- lernt	Fach- arbeiter	Meister Polier	Ange- lernt	Einf. Fachkr.	Mittl. Fachkr.	Gehob. Fachkr.	Hochq./ leit.	Einf./ Mittl.D.	Gehob./ Höher.D.	Land- wirte	Hand- werker	Verkam. Freib.	Sonst. Freib.	Gewerbe treib.	hel- fende	
Basis hochger. (in Tsd.)	11302	2350	885	19	625	2018	2505	586	244	78	378	105	44	51	92	259	447
Basis ungewichtet	9540	2026	716	14	510	1661	2065	479	176	73	329	99	37	39	73	220	449
Letzte/heutige Branche	-----																
Land-/Forstwirtschaft	705	793	688	-	522	671	773	1355	-	-	-	636	-	-	-	366	692
Bergbau	1243	863	-	-	-	849	1486	1474	4139	-	-	-	-	-	-	-	-
Industrie, Energiewirtschaft	1367	1044	-	-	1221	799	1324	2459	1717	-	-	-	-	-	-	4040	-
Industrie, Verarbeit. Gewerbe	1014	867	868	982	1017	908	1226	1621	2078	-	-	-	-	-	-	1303	1009
Baugewerbe	1303	881	732	-	1155	1070	1260	2066	2314	-	-	-	1353	-	-	2283	1405
Handel	1003	782	786	1229	802	1159	1024	1293	1324	-	-	-	1470	-	2	885	865
Übriges Handwerk	953	800	821	1340	845	921	1068	1523	1567	-	-	-	1229	-	6113	961	1204
Banken, Versicherungen	1340	709	762	125	1255	1174	1398	1618	2128	1942	-	-	-	-	2448	1149	425
Sonstige Privatwirtschaft	1118	736	839	143	890	893	1127	1596	2389	-	7879	-	659	3023	1290	1228	1010
Hauswirtschaft	712	734	497	1808	641	725	933	1299	-	-	-	876	-	-	-	570	679
Priv. Verbände, Gewerkschaften	1120	703	1464	-	896	1052	1386	1148	1403	-	-	-	-	-	1823	28	-
Privatwirtsch. o. näh. Angabe	794	708	794	-	653	1000	1124	1337	653	-	-	-	-	-	-	557	676
Privatwirtschaft insgesamt	1000	799	810	1041	844	1020	1147	1548	2038	1942	7879	637	1212	3023	1379	1089	791
Verbände, gemeinnützige Einrichtungen, Kirchen	1188	940	871	-	943	1110	1221	1689	1823	-	-	-	-	-	-	-	-
Kirchen	1172	796	539	-	610	1048	1196	1387	2079	-	3253	-	-	-	-	-	1028
Post, Bahn, Telekom, Postbank	1256	1076	1507	-	759	1078	1219	1289	-	1454	2325	-	-	-	-	-	1830
Öffentlicher Dienst	1560	1041	1130	800	1046	1097	1370	1600	1758	1979	2390	-	-	-	-	-	-
Wirtschaftsuntern. Öff. Hand	1364	1532	1973	-	1190	1343	1198	1476	3319	1985	-	-	-	-	-	-	-
Sonstiger Öff. Dienst/ ohne nähere Angabe	1199	771	1046	-	768	958	1475	979	1602	1747	-	-	-	-	-	-	-
Öff. Dienst/Verbände insgesamt	1443	999	1189	800	940	1103	1319	1569	1866	1681	2403	-	-	-	-	-	1421
Nie erwerbstätig gewesen	732	-	-	-	-	-	-	-	-	-	-	-	-	-	-	-	793
I N S G E S A M T	1093	819	839	1017	859	1037	1209	1554	1974	1684	2407	637	1212	3023	1379	1089	804

Zukünftige Rente / Pension - Prozentuale Verteilung der Personen

Teilgesamtheit: Männer und Frauen von 55 bis unter 65 Jahren (ohne Bezieher einer heutigen GRV, BV, AdL oder BSV/ ohne Heimbewohner) - a l t e L ä n d e r (mit West-Berlin)

	+-- ALLE +--	+----- M ä n n e r -----+						+----- F r a u e n -----+					
		Alle	55-u.	65-u.	75-u.	85 u.	65 u.	Alle	55-u.	65-u.	75-u.	85 u.	65 u.
			65 J.	75 J.	85 J.	älter	älter		65 J.	75 J.	85 J.	älter	älter
Basis hochger. (in Tsd.)	6126	3098	3098	-	-	-	-	3028	3028	-	-	-	-
Basis ungewichtet	3878	1765	1765	-	-	-	-	2113	2113	-	-	-	-
Zukünftige Rente/Pension													
GRV-Rente	85	84	84	-	-	-	-	86	86	-	-	-	-
Betriebliche Altersversorgung	16	24	24	-	-	-	-	8	8	-	-	-	-
Zusatzversorgung im ÖD	15	14	14	-	-	-	-	17	17	-	-	-	-
Beamtenpension	9	13	13	-	-	-	-	6	6	-	-	-	-
Landwirt. Altersrente	1	2	2	-	-	-	-	1	1	-	-	-	-
Berufsständische Versorgung	2	4	4	-	-	-	-	1	1	-	-	-	-
Priv. Versicherung	24	30	30	-	-	-	-	18	18	-	-	-	-
Auslandsrente	1	2	2	-	-	-	-	1	1	-	-	-	-
Riester-Rente	8	9	9	-	-	-	-	7	7	-	-	-	-
Sonst. Rente	1	0	0	-	-	-	-	1	1	-	-	-	-
S U M M E	163	180	180	-	-	-	-	146	146	-	-	-	-

Zukünftige Rente / Pension - Nettoeinkommen der Person (ZY090) (Betrag je Bezieher/in)

Teilgesamtheit: Männer und Frauen von 55 bis unter 65 Jahren (ohne Bezieher einer heutigen GRV, BV, AdL oder BSV/ ohne Heimbewohner) - a l t e L ä n d e r (mit West-Berlin)

	+-- ALLE +--	+----- M ä n n e r -----+					+----- F r a u e n -----+						
		Alle	55-u.	65-u.	75-u.	85 u.	65 u.	Alle	55-u.	65-u.	75-u.	85 u.	65 u.
			65 J.	75 J.	85 J.	älter			älter	65 J.	75 J.	85 J.	
Basis hochger. (in Tsd.)	6126	3098	3098	-	-	-	-	3028	3028	-	-	-	-
Basis ungewichtet	3878	1765	1765	-	-	-	-	2113	2113	-	-	-	-
Zukünftige Rente/Pension													
GRV-Rente	1651	2285	2285	-	-	-	-	1021	1021	-	-	-	-
Betriebliche Altersversorgung	2698	3085	3085	-	-	-	-	1496	1496	-	-	-	-
Zusatzversorgung im ÖD	2065	2768	2768	-	-	-	-	1475	1475	-	-	-	-
Beamtenpension	3047	3251	3251	-	-	-	-	2629	2629	-	-	-	-
Landwirt. Altersrente	1904	2501	2501	-	-	-	-	745	745	-	-	-	-
Berufsständische Versorgung	5601	6059	6059	-	-	-	-	3874	3874	-	-	-	-
Priv. Versicherung	2522	3059	3059	-	-	-	-	1617	1617	-	-	-	-
Auslandsrente	1711	2247	2247	-	-	-	-	988	988	-	-	-	-
Riester-Rente	2560	3232	3232	-	-	-	-	1646	1646	-	-	-	-
Sonst. Rente	1981	3536	3536	-	-	-	-	1395	1395	-	-	-	-
I N S G E S A M T	1845	2512	2512	-	-	-	-	1125	1125	-	-	-	-

Zukünftige Rente / Pension - Prozentuale Verteilung der Personen

Teilgesamtheit: Männer von 55 bis unter 65 Jahren (ohne Bezieher einer heutigen GRV, BV, AdL oder BSV/ ohne Heimbewohner) - a l t e L ä n d e r (mit West-Berlin)

	+-- ALLE +--+				+ V E R H E I R A T E T E +				+----- A L L E I N S T E H E N D E N A C H F A M I L I E N S T A N D -----+											
		+-----+-----+-----+			Alle	+-----+-----+-----+			Alle	+-----+-----+-----+			Alle	+-----+-----+-----+			Alle	+-----+-----+-----+		
		Alle	55-u. 65 J.	65 u. älter		Alle	55-u. 65 J.	65 u. älter		Alle	55-u. 65 J.	65 u. älter		Gesamt	Verwitwet	Geschieden/Getr.lebend		Ledig	Alle	55-u. 65 J.
Basis hochger. (in Tsd.)	3098				886	886	-	73	73	-	474	474	-	339	339	-				
Basis ungewichtet	1765				423	423	-	39	39	-	229	229	-	155	155	-				
Zukünftige Rente/Pension																				

GRV-Rente	84	82	82	-	87	87	-	83	83	-	88	88	-	86	86	-				
Betriebliche Altersversorgung	24	26	26	-	18	18	-	35	35	-	15	15	-	18	18	-				
Zusatzversorgung im ÖD	14	13	13	-	16	16	-	11	11	-	18	18	-	15	15	-				
Beamtenpension	13	14	14	-	9	9	-	11	11	-	8	8	-	9	9	-				
Landwirt. Altersrente	2	2	2	-	2	2	-	-	-	-	1	1	-	5	5	-				
Berufsständische Versorgung	4	4	4	-	3	3	-	2	2	-	4	4	-	2	2	-				
Priv. Versicherung	30	32	32	-	24	24	-	27	27	-	21	21	-	28	28	-				
Auslandsrente	2	2	2	-	1	1	-	1	1	-	2	2	-	-	-	-				
Riester-Rente	9	10	10	-	6	6	-	7	7	-	5	5	-	9	9	-				
Sonst. Rente	0	0	0	-	0	0	-	-	-	-	1	1	-	-	-	-				
S U M M E	180	185	185	-	167	167	-	177	177	-	163	163	-	172	172	-				

Zukünftige Rente / Pension - Nettoeinkommen der Person (ZY090) (Betrag je Bezieher/in)

EUR/MONAT

Teilgesamtheit: Männer von 55 bis unter 65 Jahren (ohne Bezieher einer heutigen GRV, BV, AdL oder BSV/ ohne Heimbewohner) - a l t e L ä n d e r (mit West-Berlin)

	+-- ALLE +--				+ V E R H E I R A T E T E +			+----- A L L E I N S T E H E N D E N A C H F A M I L I E N S T A N D -----+											
		+-----			+-----			+-----			+-----			+-----					
		Alle	55-u. 65 J.	65 u. älter	Alle	55-u. 65 J.	65 u. älter	Alle	55-u. 65 J.	65 u. älter	Alle	55-u. 65 J.	65 u. älter	Alle	55-u. 65 J.	65 u. älter			
Basis hochger. (in Tsd.)	3098	2212	2212	-	886	886	-	73	73	-	474	474	-	339	339	-			
Basis ungewichtet	1765	1342	1342	-	423	423	-	39	39	-	229	229	-	155	155	-			
Zukünftige Rente/Pension																			

GRV-Rente	2285	2519	2519	-	1733	1733	-	1771	1771	-	1766	1766	-	1677	1677	-			
Betriebliche Altersversorgung	3085	3315	3315	-	2241	2241	-	1940	1940	-	2014	2014	-	2633	2633	-			
Zusatzversorgung im ÖD	2768	2879	2879	-	2549	2549	-	3718	3718	-	2691	2691	-	2106	2106	-			
Beamtenpension	3251	3300	3300	-	3048	3048	-	2439	2439	-	2773	2773	-	3544	3544	-			
Landwirt. Altersrente	2501	2924	2924	-	1787	1787	-	-	-	-	3462	3462	-	1445	1445	-			
Berufsständische Versorgung	6059	6452	6452	-	4908	4908	-	11640	11640	-	4412	4412	-	5028	5028	-			
Priv. Versicherung	3059	3212	3212	-	2541	2541	-	2093	2093	-	2627	2627	-	2545	2545	-			
Auslandsrente	2247	2548	2548	-	1271	1271	-	2039	2039	-	1208	1208	-	-	-	-			
Riester-Rente	3232	3515	3515	-	2186	2186	-	1774	1774	-	2217	2217	-	2228	2228	-			
Sonst. Rente	3536	4002	4002	-	2846	2846	-	-	-	-	2846	2846	-	-	-	-			
I N S G E S A M T	2512	2758	2758	-	1887	1887	-	2048	2048	-	1880	1880	-	1863	1863	-			

Zukünftige Rente / Pension - Prozentuale Verteilung der Personen

Teilgesamtheit: Frauen von 55 bis unter 65 Jahren (ohne Bezieher einer heutigen GRV, BV, AdL oder BSV/ ohne Heimbewohner) - a l t e L ä n d e r (mit West-Berlin)

	+-- ALLE +--			+ V E R H E I R A T E T E +			+----- A L L E I N S T E H E N D E N A C H F A M I L I E N S T A N D -----+											
		+-----+-----+-----+			+-----+-----+-----+			+-----+-----+-----+			+-----+-----+-----+			+-----+-----+-----+				
		Alle	55-u. 65 J.	65 u. älter	Alle	55-u. 65 J.	65 u. älter	Gesamt	Verwitwet		Geschieden/Getr.lebend		Ledig					
Basis hochger. (in Tsd.)	3028						970	970	-	298	298	-	451	451	-	221	221	-
Basis ungewichtet	2113						572	572	-	166	166	-	286	286	-	120	120	-
Zukünftige Rente/Pension																		

GRV-Rente	86	84	84	-			92	92	-	89	89	-	95	95	-	88	88	-
Betriebliche Altersversorgung	8	6	6	-			12	12	-	6	6	-	14	14	-	15	15	-
Zusatzversorgung im ÖD	17	16	16	-			19	19	-	15	15	-	22	22	-	19	19	-
Beamtenpension	6	6	6	-			6	6	-	4	4	-	5	5	-	11	11	-
Landwirt. Altersrente	1	1	1	-			0	0	-	0	0	-	1	1	-	-	-	-
Berufsständische Versorgung	1	1	1	-			1	1	-	-	-	-	1	1	-	3	3	-
Priv. Versicherung	18	15	15	-			25	25	-	19	19	-	23	23	-	38	38	-
Auslandsrente	1	1	1	-			2	2	-	1	1	-	2	2	-	1	1	-
Riester-Rente	7	6	6	-			8	8	-	5	5	-	9	9	-	11	11	-
Sonst. Rente	1	1	1	-			1	1	-	2	2	-	-	-	-	-	-	-
S U M M E	146	136	136	-			166	166	-	143	143	-	173	173	-	184	184	-

Zukünftige Rente / Pension - Nettoeinkommen der Person (ZY090) (Betrag je Bezieher/in)

Teilgesamtheit: Frauen von 55 bis unter 65 Jahren (ohne Bezieher einer heutigen GRV, BV, AdL oder BSV/ ohne Heimbewohner) - a l t e L ä n d e r (mit West-Berlin)

	+--- ALLE ---+ + V E R H E I R A T E T E + +----- A L L E I N S T E H E N D E N A C H F A M I L I E N S T A N D -----+																
	+----- Gesamt -----+ +----- Verwitwet -----+ +----- Geschieden/Getr.lebend+-----+----- Ledig -----+																
	Alle			55-u. 65 u. älter			Alle			55-u. 65 u. älter			Alle			55-u. 65 u. älter	
Basis hochger. (in Tsd.)	3028	2058	2058	-	970	970	-	298	298	-	451	451	-	221	221	-	
Basis ungewichtet	2113	1541	1541	-	572	572	-	166	166	-	286	286	-	120	120	-	
Zukünftige Rente/Pension																	

GRV-Rente	1021	797	797	-	1453	1453	-	1266	1266	-	1439	1439	-	1744	1744	-	
Betriebliche Altersversorgung	1496	1296	1296	-	1708	1708	-	1593	1593	-	1903	1903	-	1404	1404	-	
Zusatzversorgung im ÖD	1475	1267	1267	-	1833	1833	-	1668	1668	-	1818	1818	-	2052	2052	-	
Beamtenpension	2629	2575	2575	-	2751	2751	-	2819	2819	-	2736	2736	-	2732	2732	-	
Landwirt. Altersrente	745	745	745	-	746	746	-	969	969	-	644	644	-	-	-	-	
Berufsständische Versorgung	3874	4329	4329	-	3140	3140	-	-	-	-	3671	3671	-	2837	2837	-	
Priv. Versicherung	1617	1322	1322	-	1988	1988	-	1670	1670	-	1885	1885	-	2330	2330	-	
Auslandsrente	988	868	868	-	1156	1156	-	677	677	-	1272	1272	-	1758	1758	-	
Riester-Rente	1646	1431	1431	-	1961	1961	-	2181	2181	-	1810	1810	-	2080	2080	-	
Sonst. Rente	1395	1111	1111	-	2459	2459	-	2459	2459	-	-	-	-	-	-	-	
I N S G E S A M T	1125	927	927	-	1517	1517	-	1316	1316	-	1482	1482	-	1849	1849	-	

Zukünftige Rente / Pension - Prozentuale Verteilung der Personen

Teilgesamtheit: Männer von 55 bis unter 65 Jahren (ohne Bezieher einer heutigen GRV, BV, AdL oder BSV/ ohne Heimbewohner) - a l t e L ä n d e r (mit West-Berlin)

	M ä n n e r - T ä t i g k e i t s n i v e a u																
	Alle Männer	A r b e i t e r				A n g e s t e l l t e					B e a m t e , B e r u f s s o l .		S e l b s t s t ä n d i g e				Mit- h e l - f e n d e
		Ange- lernt	Fach- arbeiter	Meister Polier	Ange- lernt	Einf. Fachkr.	Mittl. Fachkr.	Gehob. Fachkr.	Hochq./ leit.	Einf./ Mittl.D.	Gehob./ Höher.D.	Land- wirte	Hand- werker	Verkam. Freib.	Sonst. Freib.	Gewerbe treib.	
Basis hochger. (in Tsd.)	3098	307	564	71	54	140	483	268	345	51	338	42	75	73	62	198	-
Basis ungewichtet	1765	162	320	43	26	79	276	153	205	28	199	27	44	43	35	110	-
Zukünftige Rente/Pension																	
GRV-Rente	84	96	99	100	94	99	98	96	91	19	16	28	100	36	84	92	-
Betriebliche Altersversorgung	24	15	27	24	7	13	40	44	39	-	2	-	13	3	11	13	-
Zusatzversorgung im ÖD	14	2	7	11	13	42	25	28	28	-	2	-	-	11	5	1	-
Beamtenpension	13	-	-	-	-	-	0	1	-	100	99	-	-	-	-	-	-
Landwirt. Altersrente	2	2	0	3	4	-	0	1	-	-	-	95	-	-	-	1	-
Berufsständische Versorgung	4	-	-	-	-	-	1	4	10	-	-	-	-	86	-	-	-
Priv. Versicherung	30	8	23	34	20	17	28	37	46	35	30	33	54	43	41	47	-
Auslandsrente	2	4	1	2	4	3	1	1	2	-	-	-	2	-	5	3	-
Riester-Rente	9	3	7	12	4	4	7	12	12	15	16	3	2	10	18	5	-
Sonst. Rente	0	-	-	-	-	-	1	1	-	-	-	-	-	4	-	-	-
S U M M E	180	130	164	186	146	177	201	223	228	169	165	159	171	195	165	162	-

Zukünftige Rente / Pension - Nettoeinkommen der Person (ZY090) (Betrag je Bezieher/in)

Teilgesamtheit: Männer von 55 bis unter 65 Jahren (ohne Bezieher einer heutigen GRV, BV, AdL oder BSV/ ohne Heimbewohner) - a l t e L ä n d e r (mit West-Berlin)

	M ä n n e r - T ä t i g k e i t s n i v e a u																
	Alle +--- A r b e i t e r ---++				A n g e s t e l l t e					++Beamte,Berufssol.++		+--- S e l b s t s t ä n d i g e				+--- M i t - h e l - f e n d e	
Männer+	Ange- lernt	Fach- arbeiter	Meister Polier	Ange- lernt	Ein- fachkr.	Mittl. Fachkr.	Gehob. Fachkr.	Hochq./ leit.	Ein- f./ Mittl.D.	Gehob./ Höher.D.	Land- wirte	Hand- werker	Verkam. Freib.	Sonst. Freib.	Gewerbe treib.		
Basis hochger. (in Tsd.)	3098	307	564	71	54	140	483	268	345	51	338	42	75	73	62	198	-
Basis ungewichtet	1765	162	320	43	26	79	276	153	205	28	199	27	44	43	35	110	-
Zukünftige Rente/Pension																	
GRV-Rente	2285	1142	1679	2026	1025	1633	2305	3036	3888	2201	3414	1371	2028	4929	2531	2552	-
Betriebliche Altersversorgung	3085	1334	2052	2841	1522	2009	2770	3682	4583	-	5553	-	2348	6571	3373	4466	-
Zusatzversorgung im ÖD	2768	1334	1683	2402	1602	1788	2219	2861	4297	-	3813	-	-	5646	3772	0	-
Beamtenpension	3251	-	-	-	-	-	3152	3115	-	2249	3404	-	-	-	-	-	-
Landwirt. Altersrente	2501	1317	2161	1621	1133	-	2500	5104	-	-	-	2205	-	-	-	17504	-
Berufsständische Versorgung	6059	-	-	-	-	-	3962	3840	8174	-	-	-	-	5502	-	-	-
Priv. Versicherung	3059	1169	1986	2470	1489	1600	2650	3438	4319	2199	3469	2491	2208	5761	3823	2743	-
Auslandsrente	2247	1008	1281	2480	0	1996	1567	4009	7641	-	-	-	911	-	532	1504	-
Riester-Rente	3232	1652	1928	2054	2212	2016	2207	3484	5024	2129	3393	493	1533	10141	2277	2164	-
Sonst. Rente	3536	-	-	-	-	-	2774	3941	-	-	-	-	-	4323	-	-	-
I N S G E S A M T	2512	1142	1679	2026	1025	1633	2322	3082	4216	2249	3390	2140	2028	5491	2543	2708	-

PROZENT SENKRECHT

Zukünftige Rente / Pension - Prozentuale Verteilung der Personen

Teilgesamtheit: Frauen von 55 bis unter 65 Jahren (ohne Bezieher einer heutigen GRV, BV, AdL oder BSV/ ohne Heimbewohner) - a l t e L ä n d e r (mit West-Berlin)

	Frauen - Tätigkeitsniveau																	
	Alle Frauen	Arbeiter				Angestellte					Beamte, Berufssol.		Selbstständige				Mit-	
		Ange-lernt	Fach-arbeiter	Meister-Polier	Ange-lernt	Einf.-Fachkr.	Mittl.-Fachkr.	Gehob.-Fachkr.	Hochq./leit.		Einf./Mittl.D.	Gehob./Höher.D.	Land-wirte	Hand-werker	Verkam.-Freib.	Sonst.-Freib.	Gewerbe-treib.	hel-fende
Basis hochger. (in Tsd.)	3028	472	226	-	150	576	725	192	106	22	182	15	11	19	52	102	34	
Basis ungewichtet	2113	317	163	-	98	410	506	135	66	13	129	12	7	13	34	76	28	
Zukünftige Rente/Pension																		
GRV-Rente	86	97	94	-	93	95	98	100	89	21	19	47	100	45	93	90	74	
Betriebliche Altersversorgung	8	6	4	-	4	7	13	13	19	-	-	-	15	-	7	8	8	
Zusatzversorgung im ÖD	17	8	4	-	12	19	32	31	35	-	3	-	-	19	8	1	-	
Beamtenpension	6	-	-	-	-	-	-	-	-	78	95	-	-	-	-	-	-	
Landwirt. Altersrente	1	1	-	-	-	1	0	-	-	-	-	91	-	-	-	-	14	
Berufsständische Versorgung	1	-	-	-	-	-	0	-	10	-	-	-	-	85	3	-	-	
Priv. Versicherung	18	6	14	-	12	16	21	35	35	2	26	24	33	43	44	27	19	
Auslandsrente	1	2	1	-	2	1	1	1	-	-	-	-	-	-	4	2	-	
Riester-Rente	7	2	4	-	3	6	10	14	7	15	15	-	-	6	5	-	3	
Sonst. Rente	1	1	1	-	1	1	1	3	-	-	-	-	-	-	6	1	-	
S U M M E	146	122	122	-	127	145	175	197	195	116	157	162	148	199	169	129	118	

Zukünftige Rente / Pension - Nettoeinkommen der Person (ZY090) (Betrag je Bezieher/in)

EUR/MONAT

Teilgesamtheit: Frauen von 55 bis unter 65 Jahren (ohne Bezieher einer heutigen GRV, BV, AdL oder BSV/ ohne Heimbewohner) - a l t e L ä n d e r (mit West-Berlin)

	Frauen - Tätigkeitsniveau																
	Alle Arbeiter				Angestellte					Beamte, Berufssol.		Selbstständige				Mit-	
Frauen	Ange- lernt	Fach- arbeiter	Meister Polier	Ange- lernt	Einf. Fachkr.	Mittl. Fachkr.	Gehob. Fachkr.	Hochq./ leit.	Einf./ Mittl.D.	Gehob./ Höher.D.	Land- wirte	Hand- werker	Verkam. Freib.	Sonst. Freib.	Gewerbe treib.	hel- fende	
Basis hochger. (in Tsd.)	3028	472	226	-	150	576	725	192	106	22	182	15	11	19	52	102	34
Basis ungewichtet	2113	317	163	-	98	410	506	135	66	13	129	12	7	13	34	76	28
Zukünftige Rente/Pension	-----																
GRV-Rente	1021	732	642	-	703	810	1155	1517	2141	1020	2717	353	2123	3371	1377	1021	683
Betriebliche Altersversorgung	1496	992	1147	-	1146	1343	1555	1711	2448	-	-	-	3578	-	1144	803	788
Zusatzversorgung im ÖD	1475	1124	1311	-	1009	1107	1430	1685	2522	-	3021	-	-	3988	3129	86	-
Beamtenpension	2629	-	-	-	-	-	-	-	-	1937	2700	-	-	-	-	-	-
Landwirt. Altersrente	745	463	-	-	-	881	749	-	-	-	-	666	-	-	-	-	999
Berufsständische Versorgung	3874	-	-	-	-	-	1774	-	5473	-	-	-	-	3123	3423	-	-
Priv. Versicherung	1617	1047	850	-	623	1182	1379	1684	2848	1162	2898	372	3584	4405	1803	1815	547
Auslandsrente	988	682	805	-	570	705	1807	1096	-	-	-	-	-	-	1179	1758	-
Riester-Rente	1646	811	1160	-	494	1199	1589	1688	3392	2377	2363	-	-	4946	1755	-	0
Sonst. Rente	1395	1188	1864	-	499	699	1804	2053	-	-	-	-	-	-	1251	0	-
I N S G E S A M T	1125	729	638	-	703	806	1156	1517	2387	1694	2628	605	2123	3144	1356	1059	652

Versicherungsjahre der GRV-Rentner (ohne reine KLG) - Prozentuale Verteilung der Personen

Teilgesamtheit: Männer und Frauen ab 55 Jahren (ohne Heimbewohner) - a l t e L ä n d e r (mit West-Berlin)

	+-- ALLE +--	+----- M ä n n e r -----+						+----- F r a u e n -----+					
		Alle	55-u.	65-u.	75-u.	85 u.	65 u.	Alle	55-u.	65-u.	75-u.	85 u.	65 u.
			65 J.	75 J.	85 J.	älter	älter		65 J.	75 J.	85 J.	älter	älter
Basis hochger. (in Tsd.)	21101	9799	4026	3484	1842	447	5773	11302	3858	3769	2569	1107	7444
Basis ungewichtet	17106	7566	2353	2955	1611	647	5213	9540	2763	3060	2376	1341	6777
Versicherungsjahre von GRV-Rentner/innen													
Mit eigener GRV-Rente und Angabe zu Versicherungsjahren													
Basis hochger. (in Tsd.)	11818	5531	701	2948	1551	331	4830	6287	697	2989	1932	669	5590
(in %)	56	56	17	85	84	74	84	56	18	79	75	60	75
Basis ungewichtet	10133	4659	437	2409	1334	479	4222	5474	540	2408	1758	768	4934

1 - u. 5 Jahre	0	-	-	-	-	-	-	0	-	0	-	0	0
5 - u. 15 Jahre	15	5	1	5	5	5	5	25	4	24	32	29	27
15 - u. 25 Jahre	14	5	3	5	5	7	5	21	17	19	23	28	22
25 - u. 35 Jahre	13	7	15	6	7	7	6	17	22	17	17	16	17
35 - u. 45 Jahre	34	40	47	39	40	43	39	28	44	29	22	22	26
45 Jahre und mehr	25	43	34	45	44	38	44	9	14	11	7	5	9
I N S G E S A M T	100	100	100	100	100	100	100	100	100	100	100	100	100
K.A. - Versicherungsjahre	10	6	8	5	6	16	6	12	8	9	13	27	13
Versicherungsjahre je Rentn.	33	40	40	40	40	39	40	26	34	27	24	23	25

Versicherungsjahre der GRV-Rentner (ohne reine KLG) - Nettoeinkommen der Person (ZY090) (Betrag je Bezieher/in)

Teilgesamtheit: Männer und Frauen ab 55 Jahren (ohne Heimbewohner) - a l t e L ä n d e r (mit West-Berlin)

	+-- ALLE +--	+----- M ä n n e r -----+						+----- F r a u e n -----+					
		Alle	55-u.	65-u.	75-u.	85 u.	65 u.	Alle	55-u.	65-u.	75-u.	85 u.	65 u.
			65 J.	75 J.	85 J.	älter	älter		65 J.	75 J.	85 J.	älter	älter
Basis hochger. (in Tsd.)	21101	9799	4026	3484	1842	447	5773	11302	3858	3769	2569	1107	7444
Basis ungewichtet	17106	7566	2353	2955	1611	647	5213	9540	2763	3060	2376	1341	6777
Versicherungsjahre von GRV-Rentner/innen													
Mit eigener GRV-Rente und Angabe zu Versicherungsjahren													
Basis hochger. (in Tsd.)	11818	5531	701	2948	1551	331	4830	6287	697	2989	1932	669	5590
(in %)	56	56	17	85	84	74	84	56	18	79	75	60	75
Basis ungewichtet	10133	4659	437	2409	1334	479	4222	5474	540	2408	1758	768	4934

1 - u. 5 Jahre	904	-	-	-	-	-	-	904	-	1220	-	199	904
5 - u. 15 Jahre	956	2159	747	2366	1901	1971	2189	757	432	672	792	998	762
15 - u. 25 Jahre	1023	1599	935	1759	1490	1571	1659	902	743	754	1055	1107	918
25 - u. 35 Jahre	1194	1557	1156	1795	1566	1538	1699	1055	862	1028	1146	1178	1086
35 - u. 45 Jahre	1520	1716	1460	1831	1629	1750	1760	1270	1071	1276	1339	1448	1312
45 Jahre und mehr	1704	1806	1647	1901	1692	1714	1823	1296	1260	1329	1227	1355	1303
I N S G E S A M T	1341	1733	1410	1868	1641	1678	1781	1019	963	976	1052	1141	1026
K.A. - Versicherungsjahre	1062	1371	883	1538	1353	1469	1464	932	836	782	999	1055	939

Versicherungsjahre der GRV-Rentner (ohne reine KLG) - Anteil der eigenen GRV-Rente (brutto) am Bruttoeinkommen der Person (%)

Teilgesamtheit: Männer und Frauen ab 55 Jahren (ohne Heimbewohner) - a l t e L ä n d e r (mit West-Berlin)

	+-- ALLE +--	+----- M ä n n e r -----+						+----- F r a u e n -----+					
		Alle	55-u. 65 J.	65-u. 75 J.	75-u. 85 J.	85 u. älter	65 u. älter	Alle	55-u. 65 J.	65-u. 75 J.	75-u. 85 J.	85 u. älter	65 u. älter
Basis hochger. (in Tsd.)	21101	9799	4026	3484	1842	447	5773	11302	3858	3769	2569	1107	7444
Basis ungewichtet	17106	7566	2353	2955	1611	647	5213	9540	2763	3060	2376	1341	6777
Versicherungsjahre von GRV-Rentner/innen													
Mit eigener GRV-Rente und Angabe zu Versicherungsjahren													
Basis hochger. (in Tsd.)	11818	5531	701	2948	1551	331	4830	6287	697	2989	1932	669	5590
(in %)	56	56	17	85	84	74	84	56	18	79	75	60	75
Basis ungewichtet	10133	4659	437	2409	1334	479	4222	5474	540	2408	1758	768	4934

1 - u. 5 Jahre	29	-	-	-	-	-	-	29	-	20	-	48	29
5 - u. 15 Jahre	46	18	94	16	19	15	17	50	73	56	48	31	50
15 - u. 25 Jahre	59	53	80	50	51	50	50	60	80	68	53	43	58
25 - u. 35 Jahre	68	73	80	70	74	66	71	66	78	68	61	54	64
35 - u. 45 Jahre	76	79	80	77	81	78	79	72	75	73	68	65	71
45 Jahre und mehr	81	82	81	81	85	83	82	74	76	74	73	77	74
I N S G E S A M T	68	75	80	73	77	73	74	62	76	67	56	46	60
K.A. - Versicherungsjahre	56	65	72	59	67	68	64	53	71	64	48	40	51

Versicherungsjahre der GRV-Rentner (ohne reine KLG) - Prozentuale Verteilung der Personen

Teilgesamtheit: Männer ab 55 Jahren (ohne Heimbewohner) - a l t e L ä n d e r (mit West-Berlin)

	+-- ALLE +--	+ V E R H E I R A T E T E +			+----- A L L E I N S T E H E N D E N A C H F A M I L I E N S T A N D -----+											
					Gesamt			Verwitwet			Geschieden/Getr.lebend			Ledig		
		Alle	55-u. 65 J.	65 u. älter	Alle	55-u. 65 J.	65 u. älter	Alle	55-u. 65 J.	65 u. älter	Alle	55-u. 65 J.	65 u. älter	Alle	55-u. 65 J.	65 u. älter
Basis hochger. (in Tsd.)	9799	7044	2871	4172	2756	1155	1601	852	108	744	1118	619	498	786	428	358
Basis ungewichtet	7566	5635	1789	3846	1931	564	1367	805	61	744	686	305	381	440	198	242
Versicherungsjahre von GRV-Rentner/innen																
Mit eigener GRV-Rente und Angabe zu Versicherungsjahren																
Basis hochger. (in Tsd.)	5531	4043	501	3542	1489	200	1288	647	23	625	502	110	392	339	67	272
(in %)	56	57	17	85	54	17	80	76	21	84	45	18	79	43	16	76
Basis ungewichtet	4659	3473	332	3141	1186	105	1081	615	15	600	352	58	294	219	32	187

1 - u. 5 Jahre	-	-	-	-	-	-	-	-	-	-	-	-	-	-	-	-
5 - u. 15 Jahre	5	5	1	5	4	-	5	7	-	7	3	-	3	3	-	4
15 - u. 25 Jahre	5	5	3	5	6	5	6	4	5	4	8	3	9	7	6	7
25 - u. 35 Jahre	7	7	12	6	10	24	7	5	3	5	12	29	7	14	23	11
35 - u. 45 Jahre	40	40	46	39	42	48	41	38	64	38	48	51	47	40	37	40
45 Jahre und mehr	43	44	38	45	38	24	41	46	29	46	30	17	34	36	33	37
I N S G E S A M T	100	100	100	100	100	100	100	100	100	100	100	100	100	100	100	100
K.A. - Versicherungsjahre	6	5	5	4	11	14	10	9	10	9	12	13	11	13	17	12
Versicherungsjahre je Rentn.	40	40	40	40	39	38	39	40	40	40	38	37	39	38	39	38

Versicherungsjahre der GRV-Rentner (ohne reine KLG) - Nettoeinkommen der Person (ZY090) (Betrag je Bezieher/in)

EUR/MONAT

Teilgesamtheit: Männer ab 55 Jahren (ohne Heimbewohner) - a l t e L ä n d e r (mit West-Berlin)

	+----- ALLE -----+ + V E R H E I R A T E T E + +----- A L L E I N S T E H E N D E N A C H F A M I L I E N S T A N D -----+-----+															
	+----- Gesamt -----+ Verwitwet-----+ Geschieden/Getr.lebend+-----+ Ledig -----+															
	+-----+-----+-----+-----+-----+-----+-----+-----+-----+-----+-----+-----+-----+-----+-----+-----+															
	Alle	55-u. 65 J.	65 u. älter	Alle	55-u. 65 J.	65 u. älter	Alle	55-u. 65 J.	65 u. älter	Alle	55-u. 65 J.	65 u. älter	Alle	55-u. 65 J.	65 u. älter	
Basis hochger. (in Tsd.)	9799	7044	2871	4172	2756	1155	1601	852	108	744	1118	619	498	786	428	358
Basis ungewichtet	7566	5635	1789	3846	1931	564	1367	805	61	744	686	305	381	440	198	242
Versicherungsjahre von GRV-Rentner/innen																
Mit eigener GRV-Rente und Angabe zu Versicherungsjahren																
Basis hochger. (in Tsd.)	5531	4043	501	3542	1489	200	1288	647	23	625	502	110	392	339	67	272
(in %)	56	57	17	85	54	17	80	76	21	84	45	18	79	43	16	76
Basis ungewichtet	4659	3473	332	3141	1186	105	1081	615	15	600	352	58	294	219	32	187

1 - u. 5 Jahre	-	-	-	-	-	-	-	-	-	-	-	-	-	-	-	-
5 - u. 15 Jahre	2159	2281	747	2324	1802	-	1802	1846	-	1846	2130	-	2130	1221	-	1221
15 - u. 25 Jahre	1599	1785	864	1859	1201	1045	1219	1866	1563	1879	926	805	939	918	1125	874
25 - u. 35 Jahre	1557	1587	1155	1708	1502	1157	1679	1939	694	1963	1404	1139	1694	1307	1213	1354
35 - u. 45 Jahre	1716	1794	1567	1832	1515	1200	1572	1649	1444	1661	1469	1101	1582	1348	1282	1363
45 Jahre und mehr	1806	1841	1637	1865	1696	1686	1696	1794	1357	1803	1607	1900	1566	1570	1606	1562
I N S G E S A M T	1733	1814	1489	1861	1527	1230	1575	1712	1342	1725	1430	1184	1501	1330	1268	1347
K.A. - Versicherungsjahre	1371	1611	955	1718	1120	823	1185	1315	774	1336	1068	848	1141	937	802	988

Versicherungsjahre der GRV-Rentner (ohne reine KLG) - Anteil der eigenen GRV-Rente (brutto) am Bruttoeinkommen der Person (%)

Teilgesamtheit: Männer ab 55 Jahren (ohne Heimbewohner) - a l t e L ä n d e r (mit West-Berlin)

	+-- ALLE --+			+ V E R H E I R A T E T E +			+----- A L L E I N S T E H E N D E N A C H F A M I L I E N S T A N D -----+									
		+-----+-----+-----+			+-----+-----+-----+			+-----+-----+-----+			+-----+-----+-----+					
		Alle	55-u. 65 J.	65 u. älter	Alle	55-u. 65 J.	65 u. älter	Alle	55-u. 65 J.	65 u. älter	Alle	55-u. 65 J.	65 u. älter	Alle	55-u. 65 J.	65 u. älter
Basis hochger. (in Tsd.)	9799	7044	2871	4172	2756	1155	1601	852	108	744	1118	619	498	786	428	358
Basis ungewichtet	7566	5635	1789	3846	1931	564	1367	805	61	744	686	305	381	440	198	242
Versicherungsjahre von GRV-Rentner/innen																
Mit eigener GRV-Rente und Angabe zu Versicherungsjahren																
Basis hochger. (in Tsd.)	5531	4043	501	3542	1489	200	1288	647	23	625	502	110	392	339	67	272
(in %)	56	57	17	85	54	17	80	76	21	84	45	18	79	43	16	76
Basis ungewichtet	4659	3473	332	3141	1186	105	1081	615	15	600	352	58	294	219	32	187

1 - u. 5 Jahre	-	-	-	-	-	-	-	-	-	-	-	-	-	-	-	-
5 - u. 15 Jahre	18	18	94	16	19	-	19	15	-	15	16	-	16	38	-	38
15 - u. 25 Jahre	53	50	80	48	59	81	56	39	62	38	65	91	63	70	77	69
25 - u. 35 Jahre	73	74	85	71	71	74	70	63	84	62	71	76	66	78	69	83
35 - u. 45 Jahre	79	78	80	78	80	81	80	79	75	79	79	84	78	82	78	84
45 Jahre und mehr	82	83	82	83	79	78	80	78	95	78	80	70	81	82	80	83
I N S G E S A M T	75	75	81	75	74	77	74	71	79	71	75	78	74	79	77	79
K.A. - Versicherungsjahre	65	62	73	60	68	71	68	65	71	65	67	65	67	75	78	73

Versicherungsjahre der GRV-Rentner (ohne reine KLG) - Prozentuale Verteilung der Personen

Teilgesamtheit: Frauen ab 55 Jahren (ohne Heimbewohner) - a l t e L ä n d e r (mit West-Berlin)

	+-- ALLE --+	+ V E R H E I R A T E T E +			+----- A L L E I N S T E H E N D E N A C H F A M I L I E N S T A N D -----+											
					Gesamt			Verwitwet			Geschieden/Getr.lebend			Ledig		
		Alle	55-u. 65 J.	65 u. älter	Alle	55-u. 65 J.	65 u. älter	Alle	55-u. 65 J.	65 u. älter	Alle	55-u. 65 J.	65 u. älter	Alle	55-u. 65 J.	65 u. älter
Basis hochger. (in Tsd.)	11302	5892	2582	3311	5410	1276	4134	3515	412	3103	1162	585	577	732	279	453
Basis ungewichtet	9540	4919	1998	2921	4621	765	3856	3153	234	2919	859	377	482	609	154	455
Versicherungsjahre von GRV-Rentner/innen																
Mit eigener GRV-Rente und Angabe zu Versicherungsjahren																
Basis hochger. (in Tsd.)	6287	3031	444	2587	3256	253	3003	2268	94	2174	585	112	473	403	47	356
(in %)	56	51	17	78	60	20	73	65	23	70	50	19	82	55	17	79
Basis ungewichtet	5474	2628	385	2243	2846	155	2691	2008	57	1951	461	74	387	377	24	353

1 - u. 5 Jahre	0	0	-	0	0	-	0	0	-	0	-	-	-	0	-	0
5 - u. 15 Jahre	25	27	3	31	22	4	24	30	6	31	8	4	9	3	2	4
15 - u. 25 Jahre	21	22	19	23	20	12	20	24	15	24	15	12	15	6	8	6
25 - u. 35 Jahre	17	16	22	16	18	22	17	17	18	17	22	25	22	13	23	12
35 - u. 45 Jahre	28	26	43	23	30	45	28	23	55	22	41	42	40	51	32	53
45 Jahre und mehr	9	9	13	8	10	17	10	6	7	6	15	17	14	27	35	26
I N S G E S A M T	100	100	100	100	100	100	100	100	100	100	100	100	100	100	100	100
K.A. - Versicherungsjahre	12	9	6	9	15	11	16	17	13	17	11	9	12	11	11	11
Versicherungsjahre je Rentn.	26	25	33	24	27	35	27	24	33	23	33	34	33	38	38	38

Versicherungsjahre der GRV-Rentner (ohne reine KLG) - Nettoeinkommen der Person (ZY090) (Betrag je Bezieher/in)

EUR/MONAT

Teilgesamtheit: Frauen ab 55 Jahren (ohne Heimbewohner) - a l t e L ä n d e r (mit West-Berlin)

	+----- ALLEINSTEHEENDE NACH FAMILIENSTAND -----+															
	+-- ALLE --+	+ V E R H E I R A T E T E +			Gesamt			Verwitwet			Geschieden/Getr.lebend			Ledig		
		Alle	55-u. 65 J.	65 u. älter	Alle	55-u. 65 J.	65 u. älter	Alle	55-u. 65 J.	65 u. älter	Alle	55-u. 65 J.	65 u. älter	Alle	55-u. 65 J.	65 u. älter
Basis hochger. (in Tsd.)	11302	5892	2582	3311	5410	1276	4134	3515	412	3103	1162	585	577	732	279	453
Basis ungewichtet	9540	4919	1998	2921	4621	765	3856	3153	234	2919	859	377	482	609	154	455
Versicherungsjahre von GRV-Rentner/innen																
Mit eigener GRV-Rente und Angabe zu Versicherungsjahren																
Basis hochger. (in Tsd.)	6287	3031	444	2587	3256	253	3003	2268	94	2174	585	112	473	403	47	356
(in %)	56	51	17	78	60	20	73	65	23	70	50	19	82	55	17	79
Basis ungewichtet	5474	2628	385	2243	2846	155	2691	2008	57	1951	461	74	387	377	24	353

1 - u. 5 Jahre	904	199	-	199	1220	-	1220	1177	-	1177	-	-	-	1946	-	1946
5 - u. 15 Jahre	757	376	302	377	1182	613	1191	1194	557	1200	965	584	1003	1303	1009	1328
15 - u. 25 Jahre	902	528	635	512	1293	1040	1306	1379	1263	1382	881	877	881	832	824	834
25 - u. 35 Jahre	1055	728	720	729	1339	1108	1363	1454	1435	1454	1118	977	1156	1019	946	1038
35 - u. 45 Jahre	1270	992	918	1017	1493	1328	1515	1663	1522	1678	1226	1146	1247	1367	1234	1377
45 Jahre und mehr	1296	1072	1037	1082	1470	1558	1457	1731	1918	1721	1248	1542	1165	1318	1435	1297
I N S G E S A M T	1019	671	802	649	1321	1231	1328	1386	1430	1384	1109	1095	1112	1237	1146	1249
K.A. - Versicherungsjahre	932	525	620	515	1140	1052	1145	1200	1366	1195	898	841	907	939	723	967

Versicherungsjahre der GRV-Rentner (ohne reine KLG) - Anteil der eigenen GRV-Rente (brutto) am Bruttoeinkommen der Person (%)

Teilgesamtheit: Frauen ab 55 Jahren (ohne Heimbewohner) - a l t e L ä n d e r (mit West-Berlin)

	+-- ALLE --+			+ V E R H E I R A T E T E +			+----- A L L E I N S T E H E N D E N A C H F A M I L I E N S T A N D -----+									
		+-----+-----+-----+			+-----+-----+-----+			+-----+-----+-----+			+-----+-----+-----+			+-----+-----+-----+		
		Alle	55-u. 65 J.	65 u. älter	Alle	55-u. 65 J.	65 u. älter	Alle	55-u. 65 J.	65 u. älter	Alle	55-u. 65 J.	65 u. älter	Alle	55-u. 65 J.	65 u. älter
Basis hochger. (in Tsd.)	11302	5892	2582	3311	5410	1276	4134	3515	412	3103	1162	585	577	732	279	453
Basis ungewichtet	9540	4919	1998	2921	4621	765	3856	3153	234	2919	859	377	482	609	154	455
Versicherungsjahre von GRV-Rentner/innen																
Mit eigener GRV-Rente und Angabe zu Versicherungsjahren																
Basis hochger. (in Tsd.)	6287	3031	444	2587	3256	253	3003	2268	94	2174	585	112	473	403	47	356
(in %)	56	51	17	78	60	20	73	65	23	70	50	19	82	55	17	79
Basis ungewichtet	5474	2628	385	2243	2846	155	2691	2008	57	1951	461	74	387	377	24	353

1 - u. 5 Jahre	29	48	-	48	20	-	20	21	-	21	-	-	-	2	-	2
5 - u. 15 Jahre	50	76	90	75	22	49	21	19	21	18	62	81	60	37	76	34
15 - u. 25 Jahre	60	82	85	82	37	65	36	29	45	29	77	77	77	81	88	79
25 - u. 35 Jahre	66	83	84	83	51	68	49	39	37	39	75	80	74	80	84	78
35 - u. 45 Jahre	72	82	81	83	63	63	63	47	46	47	82	80	82	81	71	82
45 Jahre und mehr	74	83	82	83	68	68	68	48	49	48	78	66	81	85	78	87
I N S G E S A M T	62	81	83	80	46	64	44	32	44	32	77	77	77	79	78	79
K.A. - Versicherungsjahre	53	80	81	80	39	61	38	30	47	29	76	72	77	68	75	67

Versicherungsjahre der GRV-Rentner (ohne reine KLG) - Prozentuale Verteilung der Personen

Teilgesamtheit: Männer und Frauen ab 65 Jahren (ohne Heimbewohner) - a l t e L ä n d e r (mit West-Berlin)

	+-- alle +--	+- LETZTE / HEUTIGE BERUFLICHE STELLUNG ("Alle" einschl. nie erwerbstätig und K.A. zur beruflichen Stellung) -----+											
		M ä n n e r						F r a u e n					
		Alle	Arbeiter	An- gestellte	Beamte/ Ber.-Sold	Selbst- ständige	Mit- helfende	Alle	Arbeiter	An- gestellte	Beamte/ Ber.-Sold	Selbst- ständige	Mit- helfende
Basis hochger. (in Tsd.)	13217	5773	2092	2166	667	792	6	7444	2339	3716	188	336	404
Basis ungewichtet	11990	5213	1797	1874	793	702	6	6777	2114	3276	203	312	412
Versicherungsjahre von GRV-Rentner/innen													
Mit eigener GRV-Rente und Angabe zu Versicherungsjahren													
Basis hochger. (in Tsd.)	10421	4830	1985	2058	239	523	3	5590	1876	3181	49	196	182
(in %)	79	84	95	95	36	66	56	75	80	86	26	58	45
Basis ungewichtet	9156	4222	1704	1780	262	453	4	4934	1662	2772	51	179	169

1 - u. 5 Jahre	0	-	-	-	-	-	-	0	0	0	0	-	-
5 - u. 15 Jahre	17	5	1	1	71	10	-	27	33	20	70	37	58
15 - u. 25 Jahre	14	5	3	2	24	19	39	22	24	21	19	15	21
25 - u. 35 Jahre	12	6	6	5	2	12	-	17	16	18	9	13	14
35 - u. 45 Jahre	32	39	42	43	3	30	28	26	20	31	2	22	6
45 Jahre und mehr	25	44	48	49	0	29	33	9	7	11	-	12	2
I N S G E S A M T	100	100	100	100	100	100	100	100	100	100	100	100	100
K.A. - Versicherungsjahre	10	6	4	3	12	16	44	13	15	8	23	22	30
Versicherungsjahre je Rentn.	32	40	42	43	12	34	34	25	23	28	12	24	15

Versicherungsjahre der GRV-Rentner (ohne reine KLG) - Nettoeinkommen der Person (ZY090) (Betrag je Bezieher/in)

EUR/MONAT

Teilgesamtheit: Männer und Frauen ab 65 Jahren (ohne Heimbewohner) - a l t e L ä n d e r (mit West-Berlin)

	+-- alle +--	+- LETZTE / HEUTIGE BERUFLICHE STELLUNG ("Alle" einschl. nie erwerbstätig und K.A. zur beruflichen Stellung) -----+											
		M ä n n e r					F r a u e n						
		Alle	Arbeiter	An- gestellte	Beamte/ Ber.-Sold	Selbst- ständige	Mit- helfende	Alle	Arbeiter	An- gestellte	Beamte/ Ber.-Sold	Selbst- ständige	Mit- helfende
Basis hochger. (in Tsd.)	13217	5773	2092	2166	667	792	6	7444	2339	3716	188	336	404
Basis ungewichtet	11990	5213	1797	1874	793	702	6	6777	2114	3276	203	312	412
Versicherungsjahre von GRV-Rentner/innen													
Mit eigener GRV-Rente und Angabe zu Versicherungsjahren													
Basis hochger. (in Tsd.)	10421	4830	1985	2058	239	523	3	5590	1876	3181	49	196	182
(in %)	79	84	95	95	36	66	56	75	80	86	26	58	45
Basis ungewichtet	9156	4222	1704	1780	262	453	4	4934	1662	2772	51	179	169

1 - u. 5 Jahre	904	-	-	-	-	-	-	904	1177	199	1946	-	-
5 - u. 15 Jahre	964	2189	727	1707	2397	2030	-	762	691	775	1888	986	717
15 - u. 25 Jahre	1046	1659	805	1329	2209	1967	2724	918	807	968	1922	1076	1076
25 - u. 35 Jahre	1238	1699	1002	1849	2312	2794	-	1086	959	1155	2109	1026	944
35 - u. 45 Jahre	1566	1760	1284	2170	2327	1989	649	1312	1022	1397	2355	2075	871
45 Jahre und mehr	1725	1823	1400	2069	2151	2885	688	1303	929	1459	-	1119	1401
I N S G E S A M T	1362	1781	1292	2068	2364	2217	1105	1026	840	1143	1915	1226	827
K.A. - Versicherungsjahre	1084	1464	1017	1585	2452	1540	643	939	813	1084	1893	1094	787

Versicherungsjahre der GRV-Rentner (ohne reine KLG) - Anteil der eigenen GRV-Rente (brutto) am Bruttoeinkommen der Person (%)

Teilgesamtheit: Männer und Frauen ab 65 Jahren (ohne Heimbewohner) - a l t e L ä n d e r (mit West-Berlin)

	+-- alle ---+	+- LETZTE / HEUTIGE BERUFLICHE STELLUNG ("Alle" einschl. nie erwerbstätig und K.A. zur beruflichen Stellung) -----+												
		+----- M ä n n e r -----+						+----- F r a u e n -----+						
		Alle	Arbeiter	An- gestellte	Beamte/ Ber.-Sold	Selbst- ständige	Mit- helfende	Alle	Arbeiter	An- gestellte	Beamte/ Ber.-Sold	Selbst- ständige	Mit- helfende	
Basis hochger. (in Tsd.)	13217	5773	2092	2166	667	792	6	7444	2339	3716	188	336	404	
Basis ungewichtet	11990	5213	1797	1874	793	702	6	6777	2114	3276	203	312	412	
Versicherungsjahre von GRV-Rentner/innen														
Mit eigener GRV-Rente und Angabe zu Versicherungsjahren														
Basis hochger. (in Tsd.)	10421	4830	1985	2058	239	523	3	5590	1876	3181	49	196	182	
(in %)	79	84	95	95	36	66	56	75	80	86	26	58	45	
Basis ungewichtet	9156	4222	1704	1780	262	453	4	4934	1662	2772	51	179	169	

1 - u. 5 Jahre	29	-	-	-	-	-	-	29	21	48	2	-	-	
5 - u. 15 Jahre	45	17	53	35	8	31	-	50	52	53	21	30	34	
15 - u. 25 Jahre	57	50	76	67	19	48	13	58	59	59	33	48	41	
25 - u. 35 Jahre	66	71	84	71	33	49	-	64	65	65	33	50	46	
35 - u. 45 Jahre	75	79	88	73	54	61	82	71	75	71	9	42	76	
45 Jahre und mehr	81	82	89	79	65	61	73	74	81	73	-	61	29	
I N S G E S A M T	66	74	88	75	13	54	54	60	62	63	24	42	38	
K.A. - Versicherungsjahre	55	64	85	75	14	51	55	51	57	52	23	43	33	

 Anteil der GRV-Rente (brutto, ohne reine KLG) der Ehepartner am Bruttoeinkommen der Ehepartner (%)

Teilgesamtheit: Verheiratete Männer ab 65 Jahren (ohne Heimbewohner) - a l t e L ä n d e r (mit West-Berlin)

	+-- alle ---+	+- LETZTE / HEUTIGE BERUFLICHE STELLUNG ("Alle" einschl. nie erwerbstätig und K.A. zur beruflichen Stellung) -----+											
		+----- M ä n n e r -----+						+----- F r a u e n -----+					
		Alle	Arbeiter	An- gestellte	Beamte/ Ber.-Sold	Selbst- ständige	Mit- helfende	Alle	Arbeiter	An- gestellte	Beamte/ Ber.-Sold	Selbst- ständige	Mit- helfende
Basis hochger. (in Tsd.)	4172	4172	1472	1598	505	568	4	-	-	-	-	-	-
Basis ungewichtet	3846	3846	1285	1403	618	513	4	-	-	-	-	-	-
Mit GRV-Rente des Ehemanns und/oder Ehefrau													
Z U S A M M E N	67	67	85	70	17	47	37	-	-	-	-	-	-

Versicherungsjahre der GRV-Rentner (ohne reine KLG) - Prozentuale Verteilung der Personen

Teilgesamtheit: Männer ab 55 Jahren (ohne Heimbewohner) - a l t e L ä n d e r (mit West-Berlin)

	Männer - Tätigkeitsniveau																	
	Alle Männer				Arbeiter					Angestellte				Beamte, Berufssol.		Selbstständige		
	Alle	Ange-lernt	Fach-arbeiter	Meister-Polier	Ange-lernt	Einf.Fachkr.	Mittl.Fachkr.	Gehob.Fachkr.	Hochq./leit.	Einf./Mittl.D.	Gehob./Höher.D.	Land-wirte	Hand-werker	Verkam.Freib.	Sonst.Freib.	Gewerbe-treib.	hel-fende	
Basis hochger. (in Tsd.)	9799	973	2096	359	117	433	1377	852	1008	366	842	205	265	202	125	487	8	
Basis ungewichtet	7566	708	1577	283	76	315	1012	640	772	299	831	183	206	149	89	358	7	
Versicherungsjahre von GRV-Rentner/innen																		
Mit eigener GRV-Rente und Angabe zu Versicherungsjahren																		
Basis hochger. (in Tsd.)	5531	609	1469	270	56	267	861	561	625	118	121	46	157	59	47	232	5	
(in %)	56	63	70	75	48	62	63	66	62	32	14	22	59	29	38	48	66	
Basis ungewichtet	4659	499	1211	224	45	218	709	468	532	108	154	45	130	48	40	201	5	
1 - u. 5 Jahre	-	-	-	-	-	-	-	-	-	-	-	-	-	-	-	-	-	
5 - u. 15 Jahre	5	2	0	0	3	1	1	-	1	70	72	27	5	14	12	8	-	
15 - u. 25 Jahre	5	8	1	2	8	3	2	2	1	26	21	9	19	18	17	20	60	
25 - u. 35 Jahre	7	14	6	5	5	7	6	7	6	2	3	15	6	12	18	14	-	
35 - u. 45 Jahre	40	44	42	38	46	49	41	44	46	1	4	31	27	42	37	29	18	
45 Jahre und mehr	43	33	50	54	38	39	50	47	46	1	-	18	44	14	17	29	22	
I N S G E S A M T	100	100	100	100	100	100	100	100	100	100	100	100	100	100	100	100	100	
K.A. - Versicherungsjahre	6	7	4	6	11	8	3	2	3	12	12	31	17	16	13	15	34	
Versicherungsjahre je Rentn.	40	39	43	43	40	41	43	43	42	12	12	28	37	32	32	34	27	

Versicherungsjahre der GRV-Rentner (ohne reine KLG) - Nettoeinkommen der Person (ZY090) (Betrag je Bezieher/in)

EUR/MONAT

Teilgesamtheit: Männer ab 55 Jahren (ohne Heimbewohner) - a l t e L ä n d e r (mit West-Berlin)

	Männer - Tätigkeitsniveau																	
	Alle Männer	Arbeiter				Angestellte					Beamte, Berufssol.		Selbstständige					Mit-
		Ange- lernt	Fach- arbeiter	Meister Polier	Ange- lernt	Einf. Fachkr.	Mittl. Fachkr.	Gehob. Fachkr.	Hochq./ leit.		Einf./ Mittl.D.	Gehob./ Höher.D.	Land- wirte	Hand- werker	Verkam. Freib.	Sonst. Freib.	Gewerbe treib.	hel- fende
Basis hochger. (in Tsd.)	9799	973	2096	359	117	433	1377	852	1008	366	842	205	265	202	125	487	8	
Basis ungewichtet	7566	708	1577	283	76	315	1012	640	772	299	831	183	206	149	89	358	7	
Versicherungsjahre von GRV-Rentner/innen																		
Mit eigener GRV-Rente und Angabe zu Versicherungsjahren																		
Basis hochger. (in Tsd.)	5531	609	1469	270	56	267	861	561	625	118	121	46	157	59	47	232	5	
(in %)	56	63	70	75	48	62	63	66	62	32	14	22	59	29	38	48	66	
Basis ungewichtet	4659	499	1211	224	45	218	709	468	532	108	154	45	130	48	40	201	5	
1 - u. 5 Jahre	-	-	-	-	-	-	-	-	-	-	-	-	-	-	-	-	-	
5 - u. 15 Jahre	2159	582	805	918	706	304	1646	-	3272	1900	2870	803	831	7446	807	1267	-	
15 - u. 25 Jahre	1599	759	836	895	1176	1292	931	1194	3044	1776	2748	1081	1059	7740	1179	1428	1616	
25 - u. 35 Jahre	1557	923	978	1437	959	1059	1485	1797	2350	1698	2734	973	1444	2900	2582	3597	-	
35 - u. 45 Jahre	1716	1138	1283	1516	1186	1345	1736	2003	3099	1670	2441	1043	1234	3354	2119	1967	649	
45 Jahre und mehr	1806	1245	1396	1592	1404	1485	1750	2130	2691	2151	-	1192	1705	3465	22639	1872	688	
I N S G E S A M T	1733	1088	1303	1517	1212	1335	1699	2020	2849	1843	2866	988	1338	4665	4881	1911	1036	
K.A. - Versicherungsjahre	1371	852	1043	1227	977	979	1232	1478	2361	1699	3160	970	1023	4518	926	1404	643	

Versicherungsjahre der GRV-Rentner (ohne reine KLG) - Anteil der eigenen GRV-Rente (brutto) am Bruttoeinkommen der Person (%)

Teilgesamtheit: Männer ab 55 Jahren (ohne Heimbewohner) - a l t e L ä n d e r (mit West-Berlin)

	M ä n n e r - T ä t i g k e i t s n i v e a u																
	Alle Männer	A r b e i t e r			A n g e s t e l l t e					B e a m t e , B e r u f s s o l .		S e l b s t s t ä n d i g e				Mit- h e l - f e n d e	
	Ange- lernt	Fach- arbeiter	Meister Polier	Ange- lernt	Einf. Fachkr.	Mittl. Fachkr.	Gehob. Fachkr.	Hochq./ leit.	Einf./ Mittl.D.	Gehob./ Höher.D.	Land- wirte	Hand- werker	Verkam. Freib.	Sonst. Freib.	Gewerbe- treib.		
Basis hochger. (in Tsd.)	9799	973	2096	359	117	433	1377	852	1008	366	842	205	265	202	125	487	8
Basis ungewichtet	7566	708	1577	283	76	315	1012	640	772	299	831	183	206	149	89	358	7
Versicherungsjahre von GRV-Rentner/innen																	
Mit eigener GRV-Rente und Angabe zu Versicherungsjahren																	
Basis hochger. (in Tsd.)	5531	609	1469	270	56	267	861	561	625	118	121	46	157	59	47	232	5
(in %)	56	63	70	75	48	62	63	66	62	32	14	22	59	29	38	48	66
Basis ungewichtet	4659	499	1211	224	45	218	709	468	532	108	154	45	130	48	40	201	5

1 - u. 5 Jahre	-	-	-	-	-	-	-	-	-	-	-	-	-	-	-	-	-
5 - u. 15 Jahre	18	49	71	90	42	68	44	-	8	10	6	25	42	10	34	39	-
15 - u. 25 Jahre	53	77	89	60	61	78	79	57	37	22	14	33	56	15	51	52	20
25 - u. 35 Jahre	73	83	89	75	89	82	73	75	56	30	35	42	60	40	45	51	-
35 - u. 45 Jahre	79	88	89	82	90	83	76	74	61	34	58	42	67	53	55	68	82
45 Jahre und mehr	82	89	89	86	88	86	84	77	70	65	-	49	65	42	37	62	73
I N S G E S A M T	75	86	89	83	84	85	80	75	64	15	11	37	63	35	47	58	47
K.A. - Versicherungsjahre	65	80	81	76	74	93	79	76	59	18	10	34	64	27	45	59	55

 Anteil der GRV-Rente (brutto, ohne reine KLG) der Ehepartner am Bruttoeinkommen der Ehepartner (%)

Teilgesamtheit: Verheiratete Männer ab 65 Jahren (ohne Heimbewohner) - a l t e L ä n d e r (mit West-Berlin)

	M ä n n e r - T ä t i g k e i t s n i v e a u																
	A r b e i t e r				A n g e s t e l l t e					B e a m t e , B e r u f s s o l .		S e l b s t s t ä n d i g e				M i t - h e l - f e n d e	
Alle Männer	Ange-lernt	Fach-arbeiter	Meister-Polier	Ange-lernt	Einf.-Fachkr.	Mittl.-Fachkr.	Gehob.-Fachkr.	Hochq./leit.	Einf./Mittl.D.	Gehob./Höher.D.	Land-wirte	Hand-werker	Verkam.-Freib.	Sonst.-Freib.	Gewerbe-treib.		
Basis hochger. (in Tsd.)	4172	375	899	198	35	145	557	361	499	159	346	122	119	97	40	189	4
Basis ungewichtet	3846	334	781	170	31	127	489	316	440	153	465	119	106	83	37	168	4
Mit GRV-Rente des Ehemanns und/oder Ehefrau																	
Z U S A M M E N	67	83	86	83	77	82	76	72	59	22	14	30	61	30	44	54	37

Versicherungsjahre der GRV-Rentner (ohne reine KLG) - Prozentuale Verteilung der Personen

Teilgesamtheit: Frauen ab 55 Jahren (ohne Heimbewohner) - a l t e L ä n d e r (mit West-Berlin)

	Frauen - Tätigkeitsniveau																
	Alle Frauen	Arbeiter				Angestellte					Beamte, Berufssol.		Selbstständige				Mit-
		Ange-lernt	Fach-arbeiter	Meister-Polier	Ange-lernt	Einf.-Fachkr.	Mittl.-Fachkr.	Gehob.-Fachkr.	Hochq./leit.	Einf./Mittl.D.	Gehob./Höher.D.	Land-wirte	Hand-werker	Verkam.-Freib.	Sonst.-Freib.	Gewerbe-treib.	hel-fende
Basis hochger. (in Tsd.)	11302	2350	885	19	625	2018	2505	586	244	78	378	105	44	51	92	259	447
Basis ungewichtet	9540	2026	716	14	510	1661	2065	479	176	73	329	99	37	39	73	220	449
Versicherungsjahre von GRV-Rentner/innen																	
Mit eigener GRV-Rente und Angabe zu Versicherungsjahren																	
Basis hochger. (in Tsd.)	6287	1504	549	14	371	1219	1596	353	125	16	34	33	18	17	30	106	188
(in %)	56	64	62	72	59	60	64	60	51	21	9	31	41	34	32	41	42
Basis ungewichtet	5474	1344	452	10	320	1042	1384	304	100	18	35	31	17	12	29	95	174
1 - u. 5 Jahre	0	0	-	-	0	-	-	-	-	-	0	-	-	-	-	-	-
5 - u. 15 Jahre	25	31	29	32	33	25	11	10	6	60	72	68	26	19	40	30	56
15 - u. 25 Jahre	21	24	23	33	24	24	18	13	16	35	10	12	11	5	3	22	21
25 - u. 35 Jahre	17	17	16	-	18	18	19	14	14	5	15	6	20	15	13	15	15
35 - u. 45 Jahre	28	21	25	19	19	25	39	44	47	-	2	9	29	55	28	20	7
45 Jahre und mehr	9	7	7	16	7	8	13	19	16	-	-	6	14	5	17	13	2
I N S G E S A M T	100	100	100	100	100	100	100	100	100	100	100	100	100	100	100	100	100
K.A. - Versicherungsjahre	12	16	11	14	14	9	6	5	1	9	28	20	38	8	15	24	29
Versicherungsjahre je Rentn.	26	23	24	24	23	26	31	34	34	12	13	15	28	31	26	25	15

Versicherungsjahre der GRV-Rentner (ohne reine KLG) - Nettoeinkommen der Person (ZY090) (Betrag je Bezieher/in)

Teilgesamtheit: Frauen ab 55 Jahren (ohne Heimbewohner) - a l t e L ä n d e r (mit West-Berlin)

	Frauen - Tätigkeitsniveau																	
	Alle Frauen				Arbeiter					Angestellte				Beamte, Berufssol.		Selbstständige		
	Alle	Ange- lernt	Fach- arbeiter	Meister Polier	Ange- lernt	Einf. Fachkr.	Mittl. Fachkr.	Gehob. Fachkr.	Hochq./ leit.	Einf./ Mittl.D.	Gehob./ Höher.D.	Land- wirte	Hand- werker	Verkam. Freib.	Sonst. Freib.	Gewerbe treib.	hel- fende	
Basis hochger. (in Tsd.)	11302	2350	885	19	625	2018	2505	586	244	78	378	105	44	51	92	259	447	
Basis ungewichtet	9540	2026	716	14	510	1661	2065	479	176	73	329	99	37	39	73	220	449	
Versicherungsjahre von GRV-Rentner/innen																		
Mit eigener GRV-Rente und Angabe zu Versicherungsjahren																		
Basis hochger. (in Tsd.)	6287	1504	549	14	371	1219	1596	353	125	16	34	33	18	17	30	106	188	
(in %)	56	64	62	72	59	60	64	60	51	21	9	31	41	34	32	41	42	
Basis ungewichtet	5474	1344	452	10	320	1042	1384	304	100	18	35	31	17	12	29	95	174	
1 - u. 5 Jahre	904	1177	-	-	199	-	-	-	-	-	1946	-	-	-	-	-	-	
5 - u. 15 Jahre	757	681	686	811	640	804	770	883	1101	1548	2023	814	878	1603	1198	978	717	
15 - u. 25 Jahre	902	777	813	1465	834	885	985	1141	1524	1931	1906	724	802	1172	599	1144	1052	
25 - u. 35 Jahre	1055	922	973	-	1114	932	1214	1204	1492	1985	1889	844	888	2104	831	920	985	
35 - u. 45 Jahre	1270	1010	990	1321	1198	1103	1335	1759	1886	-	2355	760	1226	4187	1674	1439	935	
45 Jahre und mehr	1296	936	960	1057	1092	1126	1413	1873	1848	-	-	1087	889	3151	865	1128	1401	
I N S G E S A M T	1019	824	861	1094	889	956	1201	1520	1710	1727	1967	763	919	3097	1452	1077	834	
K.A. - Versicherungsjahre	932	782	907	669	791	1038	1258	1236	821	1958	1885	548	826	2362	2795	949	787	

Versicherungsjahre der GRV-Rentner (ohne reine KLG) - Anteil der eigenen GRV-Rente (brutto) am Bruttoeinkommen der Person (%)

Teilgesamtheit: Frauen ab 55 Jahren (ohne Heimbewohner) - a l t e L ä n d e r (mit West-Berlin)

	Frauen - Tätigkeitsniveau																
	Alle Frauen+	Arbeiter				Angestellte					Beamte, Berufssol.		Selbstständige				
		Ange- lernt	Fach- arbeiter	Meister Polier	Ange- lernt	Einf. Fachkr.	Mittl. Fachkr.	Gehob. Fachkr.	Hochq./ leit.	Einf./ Mittl.D.	Gehob./ Höher.D.	Land- wirte	Hand- werker	Verkam. Freib.	Sonst. Freib.	Gewerbe- treib.	hel- fende
Basis hochger. (in Tsd.)	11302	2350	885	19	625	2018	2505	586	244	78	378	105	44	51	92	259	447
Basis ungewichtet	9540	2026	716	14	510	1661	2065	479	176	73	329	99	37	39	73	220	449
Versicherungsjahre von GRV-Rentner/innen																	
Mit eigener GRV-Rente und Angabe zu Versicherungsjahren																	
Basis hochger. (in Tsd.)	6287	1504	549	14	371	1219	1596	353	125	16	34	33	18	17	30	106	188
(in %)	56	64	62	72	59	60	64	60	51	21	9	31	41	34	32	41	42
Basis ungewichtet	5474	1344	452	10	320	1042	1384	304	100	18	35	31	17	12	29	95	174

1 - u. 5 Jahre	29	21	-	-	48	-	-	-	-	-	2	-	-	-	-	-	-
5 - u. 15 Jahre	50	51	56	65	56	50	57	51	47	26	18	20	39	7	38	35	34
15 - u. 25 Jahre	60	61	62	45	63	61	62	59	54	26	45	33	32	21	32	55	42
25 - u. 35 Jahre	66	66	72	-	61	71	65	71	57	20	41	16	49	38	71	58	46
35 - u. 45 Jahre	72	74	77	63	66	75	72	65	68	-	9	19	45	26	53	54	73
45 Jahre und mehr	74	80	81	82	77	75	75	68	69	-	-	53	65	42	62	63	29
I N S G E S A M T	62	62	66	67	61	63	67	64	63	24	24	26	46	24	46	50	38
K.A. - Versicherungsjahre	53	59	57	100	54	49	55	57	74	10	25	37	47	20	22	48	33

Ruhegehaltfähige Dienstzeit - Prozentuale Verteilung der Personen

Teilgesamtheit: Männer und Frauen ab 55 Jahren (ohne Heimbewohner) - a l t e L ä n d e r (mit West-Berlin)

	+-- ALLE +--	+----- M ä n n e r -----+						+----- F r a u e n -----+					
		Alle	55-u.	65-u.	75-u.	85 u.	65 u.	Alle	55-u.	65-u.	75-u.	85 u.	65 u.
			65 J.	75 J.	85 J.	älter	älter		65 J.	75 J.	85 J.	älter	älter
Basis hochger. (in Tsd.)	21101	9799	4026	3484	1842	447	5773	11302	3858	3769	2569	1107	7444
Basis ungewichtet	17106	7566	2353	2955	1611	647	5213	9540	2763	3060	2376	1341	6777
Ruhegehaltfähige Dienstzeit von Pensionären													
Pensionäre 1) (zuletzt Beamte/Berufssold.)													
Basis hochger. (in Tsd.)	987	773	150	389	176	58	623	214	62	102	36	15	152
(in %)	5	8	4	11	10	13	11	2	2	3	1	1	2
ungewichtet	1088	864	109	456	196	103	755	224	56	98	48	22	168

1 - u. 20 Jahre	3	2	1	1	1	9	2	7	11	6	4	9	6
20 - u. 30 Jahre	13	10	10	9	10	14	10	24	38	18	15	28	19
30 - u. 35 Jahre	14	14	22	13	15	4	13	15	24	10	13	11	11
35 - 40 Jahre 2)	70	74	67	77	74	73	76	54	27	65	68	53	65
I N S G E S A M T	100	100	100	100	100	100	100	100	100	100	100	100	100
K.A. - Dienstjahre	2	2	1	2	2	1	2	1	-	3	-	-	2
Dienstj. je Pensionär/in	33	33	34	34	33	32	33	31	28	31	32	30	31

1) Ohne Kirchenbeamte/Geistliche, ohne Dienstordnungsangestellte und ohne Bezieher einer Pension, die keine Angabe zur letzten beruflichen Stellung gemacht haben.

2) Die Angaben zu den Dienstjahren sind nicht unmittelbar mit den Versicherungsjahren der GRV-Rentner vergleichbar, da bei der Auswertung nicht mehr als 40 Dienstjahre berücksichtigt werden.

Ruhegehaltfähige Dienstzeit - Nettoeinkommen der Person (ZY090) (Betrag je Bezieher/in)

Teilgesamtheit: Männer und Frauen ab 55 Jahren (ohne Heimbewohner) - a l t e L ä n d e r (mit West-Berlin)

	+-- ALLE +--	+----- M ä n n e r -----+						+----- F r a u e n -----+					
		Alle	55-u.	65-u.	75-u.	85 u.	65 u.	Alle	55-u.	65-u.	75-u.	85 u.	65 u.
			65 J.	75 J.	85 J.	älter	älter		65 J.	75 J.	85 J.	älter	älter
Basis hochger. (in Tsd.)	21101	9799	4026	3484	1842	447	5773	11302	3858	3769	2569	1107	7444
Basis ungewichtet	17106	7566	2353	2955	1611	647	5213	9540	2763	3060	2376	1341	6777
Ruhegehaltfähige Dienstzeit von Pensionären													
Pensionäre 1) (zuletzt Beamte/Berufssold.)													
Basis hochger. (in Tsd.)	987	773	150	389	176	58	623	214	62	102	36	15	152
(in %)	5	8	4	11	10	13	11	2	2	3	1	1	2
ungewichtet	1088	864	109	456	196	103	755	224	56	98	48	22	168

1 - u. 20 Jahre	2361	2801	5637	3186	2130	2006	2495	2025	1925	2039	2624	1807	2099
20 - u. 30 Jahre	2057	2195	1494	2360	2424	2290	2370	1857	1500	2276	2045	1755	2156
30 - u. 35 Jahre	2246	2340	2350	2356	2343	1791	2335	1921	1787	2055	1957	2212	2043
35 - 40 Jahre 2)	2492	2506	2221	2548	2644	2468	2567	2423	2176	2494	2396	2430	2465
I N S G E S A M T	2397	2457	2203	2514	2574	2374	2518	2182	1797	2381	2294	2167	2340
K.A. - Dienstjahre	2022	1977	2571	1679	2329	2207	1929	2213	-	2213	-	-	2213

1) Ohne Kirchenbeamte/Geistliche, ohne Dienstordnungsangestellte und ohne Bezieher einer Pension, die keine Angabe zur letzten beruflichen Stellung gemacht haben.

2) Die Angaben zu den Dienstjahren sind nicht unmittelbar mit den Versicherungsjahren der GRV-Rentner vergleichbar, da bei der Auswertung nicht mehr als 40 Dienstjahre berücksichtigt werden.

Ruhegehaltfähige Dienstzeit - Anteil der Bruttopension am Bruttoeinkommen der Person

Teilgesamtheit: Männer und Frauen ab 55 Jahren (ohne Heimbewohner) - a l t e L ä n d e r (mit West-Berlin)

	+-- ALLE +--	+----- M ä n n e r -----+						+----- F r a u e n -----+					
		Alle	55-u. 65 J.	65-u. 75 J.	75-u. 85 J.	85 u. älter	65 u. älter	Alle	55-u. 65 J.	65-u. 75 J.	75-u. 85 J.	85 u. älter	65 u. älter
Basis hochger. (in Tsd.)	21101	9799	4026	3484	1842	447	5773	11302	3858	3769	2569	1107	7444
Basis ungewichtet	17106	7566	2353	2955	1611	647	5213	9540	2763	3060	2376	1341	6777
Ruhegehaltfähige Dienstzeit von Pensionären													
Pensionäre 1) (zuletzt Beamte/Berufssold.):													
Basis hochger. (in Tsd.)	987	773	150	389	176	58	623	214	62	102	36	15	152
(in %)	5	8	4	11	10	13	11	2	2	3	1	1	2
ungewichtet	1088	864	109	456	196	103	755	224	56	98	48	22	168
1 - u. 20 Jahre	66	61	8	71	91	58	66	70	85	62	37	69	59
20 - u. 30 Jahre	82	80	94	75	81	72	77	84	92	77	82	74	77
30 - u. 35 Jahre	86	87	88	88	85	76	87	85	91	82	74	83	80
35 - 40 Jahre 2)	92	93	95	92	93	91	92	86	81	87	90	78	87
I N S G E S A M T	89	90	93	90	90	85	90	84	88	83	85	77	83
K.A. - Dienstjahre	84	82	94	84	76	80	81	91	-	91	-	-	91

1) Ohne Kirchenbeamte/Geistliche, ohne Dienstordnungsangestellte und ohne Bezieher einer Pension, die keine Angabe zur letzten beruflichen Stellung gemacht haben.

2) Die Angaben zu den Dienstjahren sind nicht unmittelbar mit den Versicherungsjahren der GRV-Rentner vergleichbar, da bei der Auswertung nicht mehr als 40 Dienstjahre berücksichtigt werden.

Ruhegehaltfähige Dienstzeit - Prozentuale Verteilung der Personen

Teilgesamtheit: Männer ab 55 Jahren (ohne Heimbewohner) - a l t e L ä n d e r (mit West-Berlin)

	+-- ALLE --+			+ V E R H E I R A T E T E +			+----- A L L E I N S T E H E N D E N A C H F A M I L I E N S T A N D -----+									
		+-----+ Gesamt		+-----+ Verwitwet		+-----+ Geschieden/Getr.lebend			+-----+ Ledig							
		Alle	55-u. 65 J.	65 u. älter	Alle	55-u. 65 J.	65 u. älter	Alle	55-u. 65 J.	65 u. älter	Alle	55-u. 65 J.	65 u. älter			
Basis hochger. (in Tsd.)	9799	7044	2871	4172	2756	1155	1601	852	108	744	1118	619	498	786	428	358
Basis ungewichtet	7566	5635	1789	3846	1931	564	1367	805	61	744	686	305	381	440	198	242
Ruhegehaltfähige Dienstzeit von Pensionären																
Pensionäre 1) (zuletzt Beamte/Berufssold.)																
Basis hochger. (in Tsd.)	773	598	116	482	174	34	140	90	10	80	67	17	50	18	8	10
(in %)	8	8	4	12	6	3	9	11	9	11	6	3	10	2	2	3
ungewichtet	864	687	89	598	177	20	157	104	6	98	57	9	48	16	5	11

1 - u. 20 Jahre	2	2	1	2	2	-	2	3	-	3	-	-	-	-	-	-
20 - u. 30 Jahre	10	9	7	9	13	20	12	15	11	15	12	26	7	13	18	9
30 - u. 35 Jahre	14	15	24	13	12	13	11	11	19	10	12	9	13	13	14	13
35 - 40 Jahre 2)	74	75	67	76	73	67	75	71	70	71	76	64	80	73	67	78
I N S G E S A M T	100	100	100	100	100	100	100	100	100	100	100	100	100	100	100	100
K.A. - Dienstjahre	2	1	1	2	2	-	3	2	-	2	3	-	5	-	-	-
Dienstj. je Pensionär/in	33	33	34	33	33	33	33	33	34	33	33	33	34	34	33	34

1) Ohne Kirchenbeamte/Geistliche, ohne Dienstordnungsangestellte und ohne Bezieher einer Pension, die keine Angabe zur letzten beruflichen Stellung gemacht haben.

2) Die Angaben zu den Dienstjahren sind nicht unmittelbar mit den Versicherungsjahren der GRV-Rentner vergleichbar, da bei der Auswertung nicht mehr als 40 Dienstjahre berücksichtigt werden.

Ruhegehaltfähige Dienstzeit - Anteil der Bruttopension am Bruttoeinkommen der Person

Teilgesamtheit: Männer ab 55 Jahren (ohne Heimbewohner) - a l t e L ä n d e r (mit West-Berlin)

	+-- ALLE --+			+ V E R H E I R A T E T E +			+----- A L L E I N S T E H E N D E N A C H F A M I L I E N S T A N D -----+																		
		+-----+-----+-----+			+----- Gesamt -----+-----+-----+-----+						+----- Verwitwet -----+-----+-----+-----+						+----- Geschieden/Getr.lebend+-----+-----+-----+						+----- Ledig -----+-----+-----+		
		Alle	55-u. 65 J.	65 u. älter	Alle	55-u. 65 J.	65 u. älter	Alle	55-u. 65 J.	65 u. älter	Alle	55-u. 65 J.	65 u. älter	Alle	55-u. 65 J.	65 u. älter	Alle	55-u. 65 J.	65 u. älter						
Basis hochger. (in Tsd.)	9799	7044	2871	4172	2756	1155	1601	852	108	744	1118	619	498	786	428	358									
Basis ungewichtet	7566	5635	1789	3846	1931	564	1367	805	61	744	686	305	381	440	198	242									
Ruhegehaltfähige Dienstzeit von Pensionären																									
Pensionäre 1) (zuletzt Beamte/Berufssold.):																									
Basis hochger. (in Tsd.)	773	598	116	482	174	34	140	90	10	80	67	17	50	18	8	10									
(in %)	8	8	4	12	6	3	9	11	9	11	6	3	10	2	2	3									
ungewichtet	864	687	89	598	177	20	157	104	6	98	57	9	48	16	5	11									

1 - u. 20 Jahre	61	59	8	67	66	-	66	66	-	66	-	-	-	-	-	-									
20 - u. 30 Jahre	80	79	94	76	83	94	79	81	100	80	89	100	75	74	71	80									
30 - u. 35 Jahre	87	88	89	87	83	78	84	84	100	80	79	44	87	93	87	99									
35 - 40 Jahre 2)	93	93	96	93	90	91	90	89	86	90	91	91	91	93	97	90									
I N S G E S A M T	90	91	93	90	88	90	88	87	90	87	89	89	89	91	91	90									
K.A. - Dienstjahre	82	79	94	77	89	-	89	71	-	71	100	-	100	-	-	-									

1) Ohne Kirchenbeamte/Geistliche, ohne Dienstordnungsangestellte und ohne Bezieher einer Pension, die keine Angabe zur letzten beruflichen Stellung gemacht haben.

2) Die Angaben zu den Dienstjahren sind nicht unmittelbar mit den Versicherungsjahren der GRV-Rentner vergleichbar, da bei der Auswertung nicht mehr als 40 Dienstjahre berücksichtigt werden.

Ruhegehaltfähige Dienstzeit - Prozentuale Verteilung der Personen

Teilgesamtheit: Frauen ab 55 Jahren (ohne Heimbewohner) - a l t e L ä n d e r (mit West-Berlin)

	+--- ALLE ---+ + V E R H E I R A T E T E + +----- A L L E I N S T E H E N D E N A C H F A M I L I E N S T A N D -----+															
		Gesamt			Verwitwet			Geschieden/Getr.lebend			Ledig					
		Alle	55-u. 65 J.	65 u. älter	Alle	55-u. 65 J.	65 u. älter	Alle	55-u. 65 J.	65 u. älter	Alle	55-u. 65 J.	65 u. älter			
Basis hochger. (in Tsd.)	11302	5892	2582	3311	5410	1276	4134	3515	412	3103	1162	585	577	732	279	453
Basis ungewichtet	9540	4919	1998	2921	4621	765	3856	3153	234	2919	859	377	482	609	154	455
Ruhegehaltfähige Dienstzeit von Pensionären																
Pensionäre 1) (zuletzt Beamte/Berufssold.)																
Basis hochger. (in Tsd.)	214	95	41	54	120	21	98	35	7	28	44	9	34	41	5	36
(in %)	2	2	2	2	2	2	2	1	2	1	4	2	6	6	2	8
ungewichtet	224	91	36	55	133	20	113	40	5	35	36	8	28	57	7	50

1 - u. 20 Jahre	7	6	6	7	8	20	5	18	36	14	4	20	-	3	-	4
20 - u. 30 Jahre	24	31	48	17	19	18	19	24	36	21	20	1	26	13	25	12
30 - u. 35 Jahre	15	18	27	12	12	19	11	7	5	8	16	29	12	13	22	11
35 - 40 Jahre 2)	54	45	19	64	61	42	65	51	23	57	60	50	62	71	53	73
I N S G E S A M T	100	100	100	100	100	100	100	100	100	100	100	100	100	100	100	100
K.A. - Dienstjahre	1	1	-	2	2	-	2	-	-	-	4	-	5	-	-	-
Dienstj. je Pensionär/in	31	30	28	32	31	29	31	29	27	30	31	30	32	33	32	33

1) Ohne Kirchenbeamte/Geistliche, ohne Dienstordnungsangestellte und ohne Bezieher einer Pension, die keine Angabe zur letzten beruflichen Stellung gemacht haben.

2) Die Angaben zu den Dienstjahren sind nicht unmittelbar mit den Versicherungsjahren der GRV-Rentner vergleichbar, da bei der Auswertung nicht mehr als 40 Dienstjahre berücksichtigt werden.

Ruhegehaltfähige Dienstzeit - Nettoeinkommen der Person (ZY090) (Betrag je Bezieher/in)

Teilgesamtheit: Frauen ab 55 Jahren (ohne Heimbewohner) - a l t e L ä n d e r (mit West-Berlin)

	+----- ALLE -----+ + V E R H E I R A T E T E + +----- A L L E I N S T E H E N D E N A C H F A M I L I E N S T A N D -----+ Gesamt Verwitwet Geschieden/Getr.lebend Ledig																
	+-----+ +-----+ +-----+ +-----+ +-----+ +-----+ +-----+ +-----+ +-----+ +-----+ +-----+ +-----+ +-----+ +-----+ +-----+ +-----+																
	Alle	55-u. 65 J.	65 u. älter	Alle	55-u. 65 J.	65 u. älter	Alle	55-u. 65 J.	65 u. älter	Alle	55-u. 65 J.	65 u. älter	Alle	55-u. 65 J.	65 u. älter	Alle	55-u. 65 J.
Basis hochger. (in Tsd.)	11302	5892	2582	3311	5410	1276	4134	3515	412	3103	1162	585	577	732	279	453	
Basis ungewichtet	9540	4919	1998	2921	4621	765	3856	3153	234	2919	859	377	482	609	154	455	
Ruhegehaltfähige Dienstzeit von Pensionären																	
Pensionäre 1) (zuletzt Beamte/Berufssold.)																	
Basis hochger. (in Tsd.)	214	95	41	54	120	21	98	35	7	28	44	9	34	41	5	36	
(in %)	2	2	2	2	2	2	2	1	2	1	4	2	6	6	2	8	
ungewichtet	224	91	36	55	133	20	113	40	5	35	36	8	28	57	7	50	

1 - u. 20 Jahre	(2025)	/	/	/	/	/	/	/	/	/	/	/	-	/	-	/	
20 - u. 30 Jahre	1857	(1591)	(1379)	/	(2196)	/	(2212)	/	/	/	/	/	/	/	/	/	
30 - u. 35 Jahre	1921	(1835)	(1749)	/	(2024)	/	(2078)	/	/	/	/	/	/	/	/	/	
35 - 40 Jahre 2)	2423	2289	/	2387	2501	/	2507	(2641)	/	(2608)	(2399)	/	(2333)	2506	/	2585	
I N S G E S A M T	2182	1964	1592	2246	2355	(2191)	2391	2466	/	2494	2243	/	(2206)	2380	/	2486	
K.A. - Dienstjahre	/	/	-	/	/	-	/	-	-	-	/	-	/	-	-	-	

1) Ohne Kirchenbeamte/Geistliche, ohne Dienstordnungsangestellte und ohne Bezieher einer Pension, die keine Angabe zur letzten beruflichen Stellung gemacht haben.

2) Die Angaben zu den Dienstjahren sind nicht unmittelbar mit den Versicherungsjahren der GRV-Rentner vergleichbar, da bei der Auswertung nicht mehr als 40 Dienstjahre berücksichtigt werden.

Ruhegehaltfähige Dienstzeit - Anteil der Bruttopension am Bruttoeinkommen der Person

Teilgesamtheit: Frauen ab 55 Jahren (ohne Heimbewohner) - a l t e L ä n d e r (mit West-Berlin)

	+-- ALLE --+			+ V E R H E I R A T E T E +			+----- A L L E I N S T E H E N D E N A C H F A M I L I E N S T A N D -----+											
		+-----+-----+-----+			+-----+-----+-----+			+-----+-----+-----+			+-----+-----+-----+			+-----+-----+-----+				
		Alle	55-u. 65 J.	65 u. älter	Alle	55-u. 65 J.	65 u. älter	Gesamt	Verwitwet		Geschieden/Getr.lebend			Ledig				
Basis hochger. (in Tsd.)	11302	5892	2582	3311	5410	1276	4134	3515	412	3103	1162	585	577	732	279	453		
Basis ungewichtet	9540	4919	1998	2921	4621	765	3856	3153	234	2919	859	377	482	609	154	455		
Ruhegehaltfähige Dienstzeit von Pensionären																		
Pensionäre 1) (zuletzt Beamte/Berufssold.):																		
Basis hochger. (in Tsd.)	214	95	41	54	120	21	98	35	7	28	44	9	34	41	5	36		
(in %)	2	2	2	2	2	2	2	1	2	1	4	2	6	6	2	8		
ungewichtet	224	91	36	55	133	20	113	40	5	35	36	8	28	57	7	50		

1 - u. 20 Jahre	70	79	88	74	64	83	49	57	80	43	86	86	-	69	-	69		
20 - u. 30 Jahre	84	90	94	81	76	79	75	58	69	54	85	57	85	89	100	85		
30 - u. 35 Jahre	85	87	93	77	83	88	81	58	90	53	87	84	88	92	99	90		
35 - 40 Jahre 2)	86	89	90	88	85	73	87	69	77	69	88	58	95	92	99	91		
I N S G E S A M T	84	88	93	85	81	79	82	64	76	61	87	71	92	91	99	89		
K.A. - Dienstjahre	91	99	-	99	87	-	87	-	-	-	87	-	87	-	-	-		

1) Ohne Kirchenbeamte/Geistliche, ohne Dienstordnungsangestellte und ohne Bezieher einer Pension, die keine Angabe zur letzten beruflichen Stellung gemacht haben.

2) Die Angaben zu den Dienstjahren sind nicht unmittelbar mit den Versicherungsjahren der GRV-Rentner vergleichbar, da bei der Auswertung nicht mehr als 40 Dienstjahre berücksichtigt werden.

Ruhegehaltfähige Dienstzeit - Prozentuale Verteilung der Personen

Teilgesamtheit: Männer und Frauen ab 65 Jahren (ohne Heimbewohner) - a l t e L ä n d e r (mit West-Berlin)

	+-- alle +--	+- LETZTE / HEUTIGE BERUFLICHE STELLUNG ("Alle" einschl. nie erwerbstätig und K.A. zur beruflichen Stellung) -----+											
		M ä n n e r					F r a u e n						
		Alle	Arbeiter	An- gestellte	Beamte/ Ber.-Sold	Selbst- ständige	Mit- helfende	Alle	Arbeiter	An- gestellte	Beamte/ Ber.-Sold	Selbst- ständige	Mit- helfende
Basis hochger. (in Tsd.)	13217	5773	2092	2166	667	792	6	7444	2339	3716	188	336	404
Basis ungewichtet	11990	5213	1797	1874	793	702	6	6777	2114	3276	203	312	412
Ruhegehaltfähige Dienstzeit von Pensionären													
Pensionäre 1) (zuletzt Beamte/Berufssold.)													
Basis hochger. (in Tsd.)	775	623	-	-	623	-	-	152	-	-	152	-	-
(in %)	6	11	-	-	93	-	-	2	-	-	81	-	-
ungewichtet	923	755	-	-	755	-	-	168	-	-	168	-	-

1 - u. 20 Jahre	3	2	-	-	2	-	-	6	-	-	6	-	-
20 - u. 30 Jahre	11	10	-	-	10	-	-	19	-	-	19	-	-
30 - u. 35 Jahre	12	13	-	-	13	-	-	11	-	-	11	-	-
35 - 40 Jahre 2)	74	76	-	-	76	-	-	65	-	-	65	-	-
I N S G E S A M T	100	100	-	-	100	-	-	100	-	-	100	-	-
K.A. - Dienstjahre	2	2	-	-	2	-	-	2	-	-	2	-	-
Dienstj. je Pensionär/in	33	33	-	-	33	-	-	31	-	-	31	-	-

1) Ohne Kirchenbeamte/Geistliche, ohne Dienstordnungsangestellte und ohne Bezieher einer Pension, die keine Angabe zur letzten beruflichen Stellung gemacht haben.

2) Die Angaben zu den Dienstjahren sind nicht unmittelbar mit den Versicherungsjahren der GRV-Rentner vergleichbar, da bei der Auswertung nicht mehr als 40 Dienstjahre berücksichtigt werden.

Ruhegehaltfähige Dienstzeit - Nettoeinkommen der Person (ZY090) (Betrag je Bezieher/in)

Teilgesamtheit: Männer und Frauen ab 65 Jahren (ohne Heimbewohner) - a l t e L ä n d e r (mit West-Berlin)

	+-- alle +--	+- LETZTE / HEUTIGE BERUFLICHE STELLUNG ("Alle" einschl. nie erwerbstätig und K.A. zur beruflichen Stellung) -----+											
		M ä n n e r					F r a u e n						
		Alle	Arbeiter	An- gestellte	Beamte/ Ber.-Sold	Selbst- ständige	Mit- helfende	Alle	Arbeiter	An- gestellte	Beamte/ Ber.-Sold	Selbst- ständige	Mit- helfende
Basis hochger. (in Tsd.)	13217	5773	2092	2166	667	792	6	7444	2339	3716	188	336	404
Basis ungewichtet	11990	5213	1797	1874	793	702	6	6777	2114	3276	203	312	412
Ruhegehaltfähige Dienstzeit von Pensionären													
Pensionäre 1) (zuletzt Beamte/Berufssold.)													
Basis hochger. (in Tsd.)	775	623	-	-	623	-	-	152	-	-	152	-	-
(in %)	6	11	-	-	93	-	-	2	-	-	81	-	-
ungewichtet	923	755	-	-	755	-	-	168	-	-	168	-	-

1 - u. 20 Jahre	(2316)	(2495)	-	-	(2495)	-	-	(2099)	-	-	(2099)	-	-
20 - u. 30 Jahre	2302	2370	-	-	2370	-	-	(2156)	-	-	(2156)	-	-
30 - u. 35 Jahre	2283	2335	-	-	2335	-	-	(2043)	-	-	(2043)	-	-
35 - 40 Jahre 2)	2550	2567	-	-	2567	-	-	2465	-	-	2465	-	-
I N S G E S A M T	2483	2518	-	-	2518	-	-	2340	-	-	2340	-	-
K.A. - Dienstjahre	(1987)	(1929)	-	-	(1929)	-	-	/	-	-	/	-	-

1) Ohne Kirchenbeamte/Geistliche, ohne Dienstordnungsangestellte und ohne Bezieher einer Pension, die keine Angabe zur letzten beruflichen Stellung gemacht haben.

2) Die Angaben zu den Dienstjahren sind nicht unmittelbar mit den Versicherungsjahren der GRV-Rentner vergleichbar, da bei der Auswertung nicht mehr als 40 Dienstjahre berücksichtigt werden.

Ruhegehaltfähige Dienstzeit - Anteil der Bruttopension am Bruttoeinkommen der Person

Teilgesamtheit: Männer und Frauen ab 65 Jahren (ohne Heimbewohner) - a l t e L ä n d e r (mit West-Berlin)

	+-- alle ---+	+- LETZTE / HEUTIGE BERUFLICHE STELLUNG ("Alle" einschl. nie erwerbstätig und K.A. zur beruflichen Stellung) -----+											
		+----- M ä n n e r -----+					+----- F r a u e n -----+						
		Alle	Arbeiter	An- gestellte	Beamte/ Ber.-Sold	Selbst- ständige	Mit- helfende	Alle	Arbeiter	An- gestellte	Beamte/ Ber.-Sold	Selbst- ständige	Mit- helfende
Basis hochger. (in Tsd.)	13217	5773	2092	2166	667	792	6	7444	2339	3716	188	336	404
Basis ungewichtet	11990	5213	1797	1874	793	702	6	6777	2114	3276	203	312	412
Ruhegehaltfähige Dienstzeit von Pensionären													
Pensionäre 1) (zuletzt Beamte/Berufssold.):													
Basis hochger. (in Tsd.)	775	623	-	-	623	-	-	152	-	-	152	-	-
(in %)	6	11	-	-	93	-	-	2	-	-	81	-	-
ungewichtet	923	755	-	-	755	-	-	168	-	-	168	-	-

1 - u. 20 Jahre	63	66	-	-	66	-	-	59	-	-	59	-	-
20 - u. 30 Jahre	77	77	-	-	77	-	-	77	-	-	77	-	-
30 - u. 35 Jahre	85	87	-	-	87	-	-	80	-	-	80	-	-
35 - 40 Jahre 2)	91	92	-	-	92	-	-	87	-	-	87	-	-
I N S G E S A M T	88	90	-	-	90	-	-	83	-	-	83	-	-
K.A. - Dienstjahre	83	81	-	-	81	-	-	91	-	-	91	-	-

1) Ohne Kirchenbeamte/Geistliche, ohne Dienstordnungsangestellte und ohne Bezieher einer Pension, die keine Angabe zur letzten beruflichen Stellung gemacht haben.

2) Die Angaben zu den Dienstjahren sind nicht unmittelbar mit den Versicherungsjahren der GRV-Rentner vergleichbar, da bei der Auswertung nicht mehr als 40 Dienstjahre berücksichtigt werden.

Ruhegehaltfähige Dienstzeit - Prozentuale Verteilung der Personen

Teilgesamtheit: Männer ab 55 Jahren (ohne Heimbewohner) - a l t e L ä n d e r (mit West-Berlin)

	M ä n n e r - T ä t i g k e i t s n i v e a u																
	Alle Männer	Arbeiter				Angestellte					Beamte, Berufssol.		Selbstständige				Mit-
		Ange- lernt	Fach- arbeiter	Meister Polier	Ange- lernt	Einf. Fachkr.	Mittl. Fachkr.	Gehob. Fachkr.	Hochq./ leit.	Einf./ Mittl.D.	Gehob./ Höher.D.	Land- wirte	Hand- werker	Verkam. Freib.	Sonst. Freib.	Gewerbe treib.	hel- fende
Basis hochger. (in Tsd.)	9799	973	2096	359	117	433	1377	852	1008	366	842	205	265	202	125	487	8
Basis ungewichtet	7566	708	1577	283	76	315	1012	640	772	299	831	183	206	149	89	358	7
Ruhegehaltfähige Dienstzeit von Pensionären																	
Pensionäre 1) (zuletzt Beamte/Berufssold.)																	
Basis hochger. (in Tsd.)	773	-	-	-	-	-	-	-	-	307	465	-	-	-	-	-	-
(in %)	8	-	-	-	-	-	-	-	-	84	55	-	-	-	-	-	-
ungewichtet	864	-	-	-	-	-	-	-	-	265	599	-	-	-	-	-	-
1 - u. 20 Jahre	2	-	-	-	-	-	-	-	-	2	1	-	-	-	-	-	-
20 - u. 30 Jahre	10	-	-	-	-	-	-	-	-	13	7	-	-	-	-	-	-
30 - u. 35 Jahre	14	-	-	-	-	-	-	-	-	18	12	-	-	-	-	-	-
35 - 40 Jahre 2)	74	-	-	-	-	-	-	-	-	67	79	-	-	-	-	-	-
I N S G E S A M T	100	-	-	-	-	-	-	-	-	100	100	-	-	-	-	-	-
K.A. - Dienstjahre	2	-	-	-	-	-	-	-	-	2	1	-	-	-	-	-	-
Dienstj. je Pensionär/in	33	-	-	-	-	-	-	-	-	33	34	-	-	-	-	-	-

1) Ohne Kirchenbeamte/Geistliche, ohne Dienstordnungsangestellte und ohne Bezieher einer Pension, die keine Angabe zur letzten beruflichen Stellung gemacht haben.

2) Die Angaben zu den Dienstjahren sind nicht unmittelbar mit den Versicherungsjahren der GRV-Rentner vergleichbar, da bei der Auswertung nicht mehr als 40 Dienstjahre berücksichtigt werden.

Ruhegehaltfähige Dienstzeit - Nettoeinkommen der Person (ZY090) (Betrag je Bezieher/in)

EUR/MONAT

Teilgesamtheit: Männer ab 55 Jahren (ohne Heimbewohner) - a l t e L ä n d e r (mit West-Berlin)

	Männer - Tätigkeitsniveau																
	Alle Arbeiter				Angestellte					Beamte, Berufssol.		Selbstständige				Mit-	
Männer	Ange- lernt	Fach- arbeiter	Meister Polier	Ange- lernt	Einf. Fachkr.	Mittl. Fachkr.	Gehob. Fachkr.	Hochq./ leit.	Einf./ Mittl.D.	Gehob./ Höher.D.	Land- wirte	Hand- werker	Verkam. Freib.	Sonst. Freib.	Gewerbe treib.	hel- fende	
Basis hochger. (in Tsd.)	9799	973	2096	359	117	433	1377	852	1008	366	842	205	265	202	125	487	8
Basis ungewichtet	7566	708	1577	283	76	315	1012	640	772	299	831	183	206	149	89	358	7
Ruhegehaltfähige Dienstzeit von Pensionären																	
Pensionäre 1) (zuletzt Beamte/Berufssold.)																	
Basis hochger. (in Tsd.)	773	-	-	-	-	-	-	-	-	307	465	-	-	-	-	-	-
(in %)	8	-	-	-	-	-	-	-	-	84	55	-	-	-	-	-	-
ungewichtet	864	-	-	-	-	-	-	-	-	265	599	-	-	-	-	-	-
1 - u. 20 Jahre	(2801)	-	-	-	-	-	-	-	-	/	(2957)	-	-	-	-	-	-
20 - u. 30 Jahre	2195	-	-	-	-	-	-	-	-	1673	2831	-	-	-	-	-	-
30 - u. 35 Jahre	2340	-	-	-	-	-	-	-	-	1857	2801	-	-	-	-	-	-
35 - 40 Jahre 2)	2506	-	-	-	-	-	-	-	-	1882	2856	-	-	-	-	-	-
I N S G E S A M T	2457	-	-	-	-	-	-	-	-	1862	2849	-	-	-	-	-	-
K.A. - Dienstjahre	(1977)	-	-	-	-	-	-	-	-	/	/	-	-	-	-	-	-

1) Ohne Kirchenbeamte/Geistliche, ohne Dienstordnungsangestellte und ohne Bezieher einer Pension, die keine Angabe zur letzten beruflichen Stellung gemacht haben.

2) Die Angaben zu den Dienstjahren sind nicht unmittelbar mit den Versicherungsjahren der GRV-Rentner vergleichbar, da bei der Auswertung nicht mehr als 40 Dienstjahre berücksichtigt werden.

Ruhegehaltfähige Dienstzeit - Anteil der Bruttopension am Bruttoeinkommen der Person

Teilgesamtheit: Männer ab 55 Jahren (ohne Heimbewohner) - a l t e L ä n d e r (mit West-Berlin)

	M ä n n e r - T ä t i g k e i t s n i v e a u																
	Alle Männer	Arbeiter			Angestellte					Beamte, Berufssol.		Selbstständige					Mit-
		Ange- lernt	Fach- arbeiter	Meister- Polier	Ange- lernt	Einf. Fachkr.	Mittl. Fachkr.	Gehob. Fachkr.	Hochq./ leit.	Einf./ Mittl.D.	Gehob./ Höher.D.	Land- wirte	Hand- werker	Verkam- Freib.	Sonst. Freib.	Gewerbe- treib.	hel- fende
Basis hochger. (in Tsd.)	9799	973	2096	359	117	433	1377	852	1008	366	842	205	265	202	125	487	8
Basis ungewichtet	7566	708	1577	283	76	315	1012	640	772	299	831	183	206	149	89	358	7
Ruhegehaltfähige Dienstzeit von Pensionären																	
Pensionäre 1) (zuletzt Beamte/Berufssold.):																	
Basis hochger. (in Tsd.)	773	-	-	-	-	-	-	-	-	307	465	-	-	-	-	-	-
(in %)	8	-	-	-	-	-	-	-	-	84	55	-	-	-	-	-	-
ungewichtet	864	-	-	-	-	-	-	-	-	265	599	-	-	-	-	-	-
1 - u. 20 Jahre	61	-	-	-	-	-	-	-	-	52	68	-	-	-	-	-	-
20 - u. 30 Jahre	80	-	-	-	-	-	-	-	-	77	84	-	-	-	-	-	-
30 - u. 35 Jahre	87	-	-	-	-	-	-	-	-	88	85	-	-	-	-	-	-
35 - 40 Jahre 2)	93	-	-	-	-	-	-	-	-	91	93	-	-	-	-	-	-
I N S G E S A M T	90	-	-	-	-	-	-	-	-	88	91	-	-	-	-	-	-
K.A. - Dienstjahre	82	-	-	-	-	-	-	-	-	73	95	-	-	-	-	-	-

1) Ohne Kirchenbeamte/Geistliche, ohne Dienstordnungsangestellte und ohne Bezieher einer Pension, die keine Angabe zur letzten beruflichen Stellung gemacht haben.

2) Die Angaben zu den Dienstjahren sind nicht unmittelbar mit den Versicherungsjahren der GRV-Rentner vergleichbar, da bei der Auswertung nicht mehr als 40 Dienstjahre berücksichtigt werden.

Ruhegehaltfähige Dienstzeit - Prozentuale Verteilung der Personen

Teilgesamtheit: Frauen ab 55 Jahren (ohne Heimbewohner) - a l t e L ä n d e r (mit West-Berlin)

	Frauen - Tätigkeitsniveau																
	Alle Frauen	Arbeiter				Angestellte					Beamte, Berufssol.		Selbstständige				Mit-
		Ange- lernt	Fach- arbeiter	Meister Polier	Ange- lernt	Einf. Fachkr.	Mittl. Fachkr.	Gehob. Fachkr.	Hochq./ leit.	Einf./ Mittl.D.	Gehob./ Höher.D.	Land- wirte	Hand- werker	Verkam. Freib.	Sonst. Freib.	Gewerbe treib.	hel- fende
Basis hochger. (in Tsd.)	11302	2350	885	19	625	2018	2505	586	244	78	378	105	44	51	92	259	447
Basis ungewichtet	9540	2026	716	14	510	1661	2065	479	176	73	329	99	37	39	73	220	449
Ruhegehaltfähige Dienstzeit von Pensionären																	
Pensionäre 1) (zuletzt Beamte/Berufssold.)																	
Basis hochger. (in Tsd.)	214	-	-	-	-	-	-	-	-	46	169	-	-	-	-	-	-
(in %)	2	-	-	-	-	-	-	-	-	59	45	-	-	-	-	-	-
ungewichtet	224	-	-	-	-	-	-	-	-	53	171	-	-	-	-	-	-
1 - u. 20 Jahre	7	-	-	-	-	-	-	-	-	19	4	-	-	-	-	-	-
20 - u. 30 Jahre	24	-	-	-	-	-	-	-	-	41	20	-	-	-	-	-	-
30 - u. 35 Jahre	15	-	-	-	-	-	-	-	-	12	16	-	-	-	-	-	-
35 - 40 Jahre 2)	54	-	-	-	-	-	-	-	-	28	61	-	-	-	-	-	-
I N S G E S A M T	100	-	-	-	-	-	-	-	-	100	100	-	-	-	-	-	-
K.A. - Dienstjahre	1	-	-	-	-	-	-	-	-	-	2	-	-	-	-	-	-
Dienstj. je Pensionär/in	31	-	-	-	-	-	-	-	-	27	32	-	-	-	-	-	-

1) Ohne Kirchenbeamte/Geistliche, ohne Dienstordnungsangestellte und ohne Bezieher einer Pension, die keine Angabe zur letzten beruflichen Stellung gemacht haben.

2) Die Angaben zu den Dienstjahren sind nicht unmittelbar mit den Versicherungsjahren der GRV-Rentner vergleichbar, da bei der Auswertung nicht mehr als 40 Dienstjahre berücksichtigt werden.

Ruhegehaltfähige Dienstzeit - Nettoeinkommen der Person (ZY090) (Betrag je Bezieher/in)

EUR/MONAT

Teilgesamtheit: Frauen ab 55 Jahren (ohne Heimbewohner) - a l t e L ä n d e r (mit West-Berlin)

	Frauen - Tätigkeitsniveau																
	Alle +--- Arbeiter ---+				Angestellte					+Beamte, Berufssol.++		Selbstständige				Mit-	
Frauen+	Ange-	Fach-	Meister	Ange-	Einf.	Mittl.	Gehob.	Hochq./	Einf./	Gehob./	Land-	Hand-	Verkam.	Sonst.	Gewerbe	hel-	
	lernt	arbeiter	Polier	lernt	Fachkr.	Fachkr.	Fachkr.	leit.	Mittl.D.	Höher.D.	wirte	werker	Freib.	Freib.	treib.	fende	
Basis hochger. (in Tsd.)	11302	2350	885	19	625	2018	2505	586	244	78	378	105	44	51	92	259	447
Basis ungewichtet	9540	2026	716	14	510	1661	2065	479	176	73	329	99	37	39	73	220	449
Ruhegehaltfähige Dienstzeit von Pensionären																	
Pensionäre 1) (zuletzt Beamte/Berufssold.)																	
Basis hochger. (in Tsd.)	214	-	-	-	-	-	-	-	-	46	169	-	-	-	-	-	-
(in %)	2	-	-	-	-	-	-	-	-	59	45	-	-	-	-	-	-
ungewichtet	224	-	-	-	-	-	-	-	-	53	171	-	-	-	-	-	-

1 - u. 20 Jahre	(2025)	-	-	-	-	-	-	-	-	/	/	-	-	-	-	-	-
20 - u. 30 Jahre	1857	-	-	-	-	-	-	-	-	(1487)	2064	-	-	-	-	-	-
30 - u. 35 Jahre	1921	-	-	-	-	-	-	-	-	/	(2042)	-	-	-	-	-	-
35 - 40 Jahre 2)	2423	-	-	-	-	-	-	-	-	(1753)	2507	-	-	-	-	-	-
I N S G E S A M T	2182	-	-	-	-	-	-	-	-	1603	2339	-	-	-	-	-	-
K.A. - Dienstjahre	/	-	-	-	-	-	-	-	-	-	/	-	-	-	-	-	-

1) Ohne Kirchenbeamte/Geistliche, ohne Dienstordnungsangestellte und ohne Bezieher einer Pension, die keine Angabe zur letzten beruflichen Stellung gemacht haben.

2) Die Angaben zu den Dienstjahren sind nicht unmittelbar mit den Versicherungsjahren der GRV-Rentner vergleichbar, da bei der Auswertung nicht mehr als 40 Dienstjahre berücksichtigt werden.

Ruhegehaltfähige Dienstzeit - Anteil der Bruttopension am Bruttoeinkommen der Person

Teilgesamtheit: Frauen ab 55 Jahren (ohne Heimbewohner) - a l t e L ä n d e r (mit West-Berlin)

	Frauen - Tätigkeitsniveau																
	Alle Frauen	Arbeiter				Angestellte					Beamte, Berufssol.		Selbstständige				Mit-
		Ange- lernt	Fach- arbeiter	Meister- Polier	Ange- lernt	Einf. Fachkr.	Mittl. Fachkr.	Gehob. Fachkr.	Hochq./ leit.	Einf./ Mittl.D.	Gehob./ Höher.D.	Land- wirte	Hand- werker	Verkam. Freib.	Sonst. Freib.	Gewerbe- treib.	hel- fende
Basis hochger. (in Tsd.)	11302	2350	885	19	625	2018	2505	586	244	78	378	105	44	51	92	259	447
Basis ungewichtet	9540	2026	716	14	510	1661	2065	479	176	73	329	99	37	39	73	220	449
Ruhegehaltfähige Dienstzeit von Pensionären																	
Pensionäre 1) (zuletzt Beamte/Berufssold.):																	
Basis hochger. (in Tsd.)	214	-	-	-	-	-	-	-	-	46	169	-	-	-	-	-	-
(in %)	2	-	-	-	-	-	-	-	-	59	45	-	-	-	-	-	-
ungewichtet	224	-	-	-	-	-	-	-	-	53	171	-	-	-	-	-	-
1 - u. 20 Jahre	70	-	-	-	-	-	-	-	-	68	73	-	-	-	-	-	-
20 - u. 30 Jahre	84	-	-	-	-	-	-	-	-	86	83	-	-	-	-	-	-
30 - u. 35 Jahre	85	-	-	-	-	-	-	-	-	88	85	-	-	-	-	-	-
35 - 40 Jahre 2)	86	-	-	-	-	-	-	-	-	86	86	-	-	-	-	-	-
I N S G E S A M T	84	-	-	-	-	-	-	-	-	83	85	-	-	-	-	-	-
K.A. - Dienstjahre	91	-	-	-	-	-	-	-	-	-	91	-	-	-	-	-	-

1) Ohne Kirchenbeamte/Geistliche, ohne Dienstordnungsangestellte und ohne Bezieher einer Pension, die keine Angabe zur letzten beruflichen Stellung gemacht haben.

2) Die Angaben zu den Dienstjahren sind nicht unmittelbar mit den Versicherungsjahren der GRV-Rentner vergleichbar, da bei der Auswertung nicht mehr als 40 Dienstjahre berücksichtigt werden.

Schichtung des Bruttoeinkommens von Ehepaaren und Alleinstehenden

Teilgesamtheit: Männer und Frauen ab 55 Jahren (ohne Heimbewohner) - a l t e L ä n d e r (mit West-Berlin)

	ALLE	M ä n n e r						F r a u e n					
		Alle	55-u.	65-u.	75-u.	85 u.	65 u.	Alle	55-u.	65-u.	75-u.	85 u.	65 u.
			65 J.	75 J.	85 J.	älter	älter		65 J.	75 J.	85 J.	älter	älter
Basis hochger. (in Tsd.)	21101	9799	4026	3484	1842	447	5773	11302	3858	3769	2569	1107	7444
Basis ungewichtet	17106	7566	2353	2955	1611	647	5213	9540	2763	3060	2376	1341	6777
HY070 Bruttoeinkommen von Ehepaaren/Alleinstehenden													
Bezieher: hochger. (in Tsd.)	21075	9780	4012	3483	1839	447	5768	11295	3853	3769	2567	1106	7441
(in %)	100	100	100	100	100	100	100	100	100	100	100	100	100
ungewichtet	17091	7556	2346	2954	1609	647	5210	9535	2760	3060	2375	1340	6775
1 - u. 200 EUR	0	0	0	-	0	-	0	0	0	-	0	0	0
200 - u. 300 EUR	0	0	0	0	0	1	0	0	0	0	0	0	0
300 - u. 400 EUR	0	0	0	0	0	1	0	0	0	0	0	1	0
400 - u. 500 EUR	0	0	1	0	-	-	0	1	1	0	1	1	1
500 - u. 600 EUR	1	0	1	0	0	0	0	1	1	1	1	3	1
600 - u. 700 EUR	2	1	2	1	1	1	1	2	2	1	3	3	2
700 - u. 800 EUR	3	2	2	1	2	3	1	3	2	3	4	5	4
800 - u. 900 EUR	2	2	1	2	2	1	2	3	2	3	4	6	4
900 - u. 1.000 EUR	3	2	1	2	2	2	2	4	2	3	5	8	4
1.000 - u. 1.100 EUR	3	2	2	2	2	2	2	4	3	4	6	6	5
1.100 - u. 1.200 EUR	4	3	2	3	3	3	3	4	2	4	7	8	6
1.200 - u. 1.300 EUR	3	3	2	3	3	5	3	4	2	4	5	8	5
1.300 - u. 1.400 EUR	3	3	2	3	4	4	4	4	3	4	4	7	5
1.400 - u. 1.500 EUR	3	3	2	3	4	5	3	4	3	3	5	5	4
1.500 - u. 1.750 EUR	9	9	4	10	14	13	12	10	6	12	12	9	12
1.750 - u. 2.000 EUR	8	8	4	9	12	14	10	8	6	9	10	7	9
2.000 - u. 2.500 EUR	15	15	10	18	22	18	19	15	13	17	15	10	15
2.500 - u. 5.000 EUR	28	32	37	32	25	24	29	25	34	26	15	10	20
5.000 EUR und mehr	12	15	27	9	5	3	7	9	18	6	2	1	4
S U M M E	100	100	100	100	100	100	100	100	100	100	100	100	100
1 - u. 250 EUR	0	0	0	0	0	-	0	0	0	0	0	0	0
250 - u. 500 EUR	1	1	1	0	0	2	0	1	1	0	1	3	1
500 - u. 750 EUR	4	2	3	2	2	3	2	5	4	3	6	9	5
750 - u. 1.000 EUR	6	4	4	5	4	5	4	8	5	8	11	16	10
1.000 - u. 1.250 EUR	9	6	5	7	7	7	7	11	6	10	15	19	13
1.250 - u. 1.500 EUR	8	7	5	8	9	11	9	10	6	10	12	16	11
1.500 EUR und mehr	72	80	82	79	77	73	78	65	77	69	55	37	60
Betrag je Bezieher/in (EUR/M)	2956	3338	4155	3062	2353	2200	2769	2625	3490	2600	1841	1516	2177

Schichtung des Bruttoeinkommens von Ehepaaren und Alleinstehenden

Teilgesamtheit: Männer ab 55 Jahren (ohne Heimbewohner) - a l t e L ä n d e r (mit West-Berlin)

	+-- ALLE +--			+ V E R H E I R A T E T E +			+----- A L L E I N S T E H E N D E N A C H F A M I L I E N S T A N D -----+									
	Alle	Gesamt		Alle	Verwitwet		Geschieden/Getr.lebend			Ledig						
		55-u. 65 J.	65 u. älter		Alle	55-u. 65 J.	65 u. älter	Alle	55-u. 65 J.	65 u. älter	Alle	55-u. 65 J.	65 u. älter			
Basis hochger. (in Tsd.)	9799	7044	2871	4172	2756	1155	1601	852	108	744	1118	619	498	786	428	358
Basis ungewichtet	7566	5635	1789	3846	1931	564	1367	805	61	744	686	305	381	440	198	242
HY070 Bruttoeinkommen von Ehepaaren/Alleinstehenden																
Bezieher: hochger. (in Tsd.)	9780	7040	2870	4171	2740	1143	1597	852	108	744	1110	612	498	778	423	355
(in %)	100	100	100	100	99	99	100	100	100	100	99	99	100	99	99	99
ungewichtet	7556	5633	1788	3845	1923	558	1365	805	61	744	682	301	381	436	196	240
1 - u. 200 EUR	0	-	-	-	0	1	0	0	0	-	1	1	-	1	1	0
200 - u. 300 EUR	0	0	0	0	0	-	0	-	-	-	0	-	1	1	-	1
300 - u. 400 EUR	0	-	-	-	1	1	1	1	-	1	0	1	-	1	1	1
400 - u. 500 EUR	0	0	0	0	1	2	0	0	1	-	1	2	0	1	2	1
500 - u. 600 EUR	0	0	0	0	1	2	1	1	-	1	2	3	1	1	1	1
600 - u. 700 EUR	1	0	0	0	4	6	2	2	5	2	5	6	3	4	6	1
700 - u. 800 EUR	2	0	0	0	5	7	4	2	2	2	7	9	6	6	6	6
800 - u. 900 EUR	2	0	0	1	5	5	5	3	4	2	6	5	8	6	4	8
900 - u. 1.000 EUR	2	1	1	1	4	4	4	2	1	2	3	3	3	7	5	8
1.000 - u. 1.100 EUR	2	1	2	1	4	3	4	3	1	3	5	4	7	3	3	4
1.100 - u. 1.200 EUR	3	2	1	2	5	4	6	3	1	4	5	3	7	6	5	7
1.200 - u. 1.300 EUR	3	2	2	2	5	3	6	5	5	5	5	2	8	5	3	6
1.300 - u. 1.400 EUR	3	2	1	2	5	3	7	7	9	7	5	3	7	3	1	6
1.400 - u. 1.500 EUR	3	2	2	2	4	2	6	6	2	7	3	2	5	4	2	6
1.500 - u. 1.750 EUR	9	8	3	11	11	6	15	16	14	16	10	6	14	8	3	14
1.750 - u. 2.000 EUR	8	8	4	10	8	4	11	13	4	15	5	4	7	6	4	8
2.000 - u. 2.500 EUR	15	17	10	22	11	9	13	16	9	17	8	7	9	11	13	9
2.500 - u. 5.000 EUR	32	37	40	35	21	31	13	19	34	16	21	30	10	22	32	11
5.000 EUR und mehr	15	19	34	9	5	9	2	3	7	2	7	10	4	4	7	1
S U M M E	100	100	100	100	100	100	100	100	100	100	100	100	100	100	100	100
1 - u. 250 EUR	0	0	0	0	1	1	0	0	0	-	1	1	0	1	1	0
250 - u. 500 EUR	1	0	0	-	2	2	1	1	1	1	2	3	0	3	2	4
500 - u. 750 EUR	2	1	0	1	7	11	4	4	7	3	10	12	7	7	11	3
750 - u. 1.000 EUR	4	1	1	2	12	12	11	6	5	6	14	14	14	16	12	21
1.000 - u. 1.250 EUR	6	4	4	5	11	8	13	9	4	9	12	8	18	11	9	13
1.250 - u. 1.500 EUR	7	5	4	6	12	7	16	15	15	15	10	6	16	10	6	16
1.500 EUR und mehr	80	89	91	87	56	59	54	66	68	66	51	57	44	52	59	43
Betrag je Bezieher/in (EUR/M)	3338	3802	4805	3112	2146	2524	1875	2103	2563	2036	2211	2531	1819	2098	2505	1613

Schichtung des Bruttoeinkommens von Ehepaaren und Alleinstehenden

Teilgesamtheit: Frauen ab 55 Jahren (ohne Heimbewohner) - a l t e L ä n d e r (mit West-Berlin)

	+-- ALLE --+			+ V E R H E I R A T E T E +			+----- A L L E I N S T E H E N D E N A C H F A M I L I E N S T A N D -----+											
		Gesamt		Alle	Verwitwet		Geschieden/Getr.lebend			Ledig								
		Alle	55-u. 65 J.		65 u. älter	Alle	55-u. 65 J.	65 u. älter	Alle	55-u. 65 J.	65 u. älter	Alle	55-u. 65 J.	65 u. älter				
Basis hochger. (in Tsd.)	11302	5892	2582	3311	5410	1276	4134	3515	412	3103	1162	585	577	732	279	453		
Basis ungewichtet	9540	4919	1998	2921	4621	765	3856	3153	234	2919	859	377	482	609	154	455		
HY070 Bruttoeinkommen von Ehepaaren/Alleinstehenden																		
Bezieher: hochger. (in Tsd.)	11295	5889	2578	3311	5406	1275	4131	3515	412	3103	1162	584	577	730	279	451		
(in %)	100	100	100	100	100	100	100	100	100	100	100	100	100	100	100	99		
ungewichtet	9535	4917	1996	2921	4618	764	3854	3153	234	2919	858	376	482	607	154	453		
1 - u. 200 EUR	0	-	-	-	0	0	0	0	-	0	0	-	0	1	1	0		
200 - u. 300 EUR	0	0	0	0	0	0	0	0	-	0	0	-	0	1	1	1		
300 - u. 400 EUR	0	-	-	-	1	1	1	1	0	1	1	1	1	1	1	1		
400 - u. 500 EUR	1	0	0	0	1	2	1	1	2	1	2	3	2	1	-	1		
500 - u. 600 EUR	1	0	0	0	2	3	2	2	3	2	3	3	3	1	2	1		
600 - u. 700 EUR	2	0	0	0	4	5	3	3	5	3	5	6	4	5	5	5		
700 - u. 800 EUR	3	0	0	0	6	6	6	5	6	5	9	7	12	7	6	7		
800 - u. 900 EUR	3	0	0	1	6	6	6	6	6	5	8	6	10	6	3	8		
900 - u. 1.000 EUR	4	1	1	1	7	5	7	7	7	7	7	5	10	5	2	7		
1.000 - u. 1.100 EUR	4	1	2	1	7	6	8	8	7	8	7	7	6	5	4	6		
1.100 - u. 1.200 EUR	4	2	2	2	7	4	8	8	4	9	5	3	7	6	4	7		
1.200 - u. 1.300 EUR	4	2	2	2	6	3	7	7	4	7	5	3	7	4	2	5		
1.300 - u. 1.400 EUR	4	2	2	2	6	4	6	6	5	6	5	5	6	5	2	6		
1.400 - u. 1.500 EUR	4	2	2	2	6	4	6	7	6	7	4	3	5	4	2	5		
1.500 - u. 1.750 EUR	10	9	6	11	11	6	12	13	6	13	6	5	7	9	6	10		
1.750 - u. 2.000 EUR	8	9	5	11	7	6	7	7	6	7	5	4	5	9	9	9		
2.000 - u. 2.500 EUR	15	19	13	23	10	13	9	11	18	10	9	11	6	8	8	9		
2.500 - u. 5.000 EUR	25	36	39	35	12	26	8	9	14	8	19	30	8	21	35	12		
5.000 EUR und mehr	9	16	26	8	1	2	1	1	1	1	1	1	-	3	6	0		
S U M M E	100	100	100	100	100	100	100	100	100	100	100	100	100	100	100	100		
1 - u. 250 EUR	0	0	0	0	0	0	0	0	-	0	0	-	0	1	1	1		
250 - u. 500 EUR	1	0	0	-	2	3	2	2	3	1	3	4	3	2	1	3		
500 - u. 750 EUR	5	1	1	1	9	12	8	8	11	7	13	13	12	10	11	9		
750 - u. 1.000 EUR	8	1	1	2	16	13	17	15	16	15	20	13	27	14	7	18		
1.000 - u. 1.250 EUR	11	4	4	4	18	11	20	20	13	21	14	10	17	13	8	15		
1.250 - u. 1.500 EUR	10	5	5	6	14	10	16	16	13	16	12	10	14	11	6	14		
1.500 EUR und mehr	65	88	89	87	41	52	37	40	44	39	39	50	27	50	66	40		
Betrag je Bezieher/in (EUR/M)	2625	3570	4255	3036	1596	1944	1488	1532	1644	1518	1619	1925	1308	1864	2425	1516		

Schichtung des Bruttoeinkommens von Ehepaaren und Alleinstehenden

Teilgesamtheit: Ehepaare und Alleinstehende ab 55 Jahren (ohne Heimbewohner) - a l t e L ä n d e r (mit West-Berlin)

	+-- ALLE +--	+----- Ehepaare -----+			+-- ALLEINSTEHENDE MÄNNER +			+-- LEDIGE/GESCHIEDENE FRAUEN +--			+----- WITWEN -----+		
		Alle	55-u.	65 u.	Alle	55-u.	65 u.	Alle	55-u.	65 u.	Alle	55-u.	65 u.
			65 J.	älter		65 J.	älter		65 J.	älter		65 J.	älter
Basis hochger. (in Tsd.)	15207	7042	2871	4170	2756	1155	1601	1895	864	1031	3515	412	3103
Basis ungewichtet	12185	5633	1789	3844	1931	564	1367	1468	531	937	3153	234	2919
HY070 Bruttoeinkommen von Ehepaaren/Alleinstehenden													
Bezieher: hochger. (in Tsd.)	15184	7038	2870	4169	2740	1143	1597	1891	863	1028	3515	412	3103
(in %)	100	100	100	100	99	99	100	100	100	100	100	100	100
ungewichtet	12172	5631	1788	3843	1923	558	1365	1465	530	935	3153	234	2919
1 - u. 200 EUR	0	-	-	-	0	1	0	0	0	0	0	-	0
200 - u. 300 EUR	0	0	0	0	0	-	0	0	0	1	0	-	0
300 - u. 400 EUR	0	-	-	-	1	1	1	1	1	1	1	0	1
400 - u. 500 EUR	1	0	0	-	1	2	0	2	2	1	1	2	1
500 - u. 600 EUR	1	0	0	0	1	2	1	2	2	2	2	3	2
600 - u. 700 EUR	2	0	0	0	4	6	2	5	6	4	3	5	3
700 - u. 800 EUR	3	0	0	0	5	7	4	8	7	10	5	6	5
800 - u. 900 EUR	3	0	0	1	5	5	5	7	5	9	6	6	5
900 - u. 1.000 EUR	3	1	1	1	4	4	4	7	4	9	7	7	7
1.000 - u. 1.100 EUR	4	1	2	1	4	3	4	6	6	6	8	7	8
1.100 - u. 1.200 EUR	4	2	1	2	5	4	6	5	3	7	8	4	9
1.200 - u. 1.300 EUR	4	2	2	2	5	3	6	5	2	6	7	4	7
1.300 - u. 1.400 EUR	4	2	1	2	5	3	7	5	4	6	6	5	6
1.400 - u. 1.500 EUR	4	2	2	2	4	2	6	4	2	5	7	6	7
1.500 - u. 1.750 EUR	9	8	3	11	11	6	15	7	6	8	13	6	13
1.750 - u. 2.000 EUR	7	8	4	10	8	4	11	6	6	7	7	6	7
2.000 - u. 2.500 EUR	13	17	10	22	11	9	13	9	10	7	11	18	10
2.500 - u. 5.000 EUR	25	37	40	35	21	31	13	20	31	10	9	14	8
5.000 EUR und mehr	10	19	34	9	5	9	2	1	3	0	1	1	1
S U M M E	100	100	100	100	100	100	100	100	100	100	100	100	100
1 - u. 250 EUR	0	0	0	0	1	1	0	1	0	1	0	-	0
250 - u. 500 EUR	1	0	0	-	2	2	1	3	3	3	2	3	1
500 - u. 750 EUR	5	1	0	1	7	11	4	12	13	11	8	11	7
750 - u. 1.000 EUR	8	1	1	2	12	12	11	17	11	23	15	16	15
1.000 - u. 1.250 EUR	10	4	4	5	11	8	13	13	10	16	20	13	21
1.250 - u. 1.500 EUR	10	5	4	6	12	7	16	11	8	14	16	13	16
1.500 EUR und mehr	66	89	91	87	56	59	54	43	55	32	40	44	39
Betrag je Bezieher/in (EUR/M)	2718	3802	4805	3112	2146	2524	1875	1713	2087	1399	1532	1644	1518

Schichtung des Bruttoeinkommens von Ehepaaren und Alleinstehenden

Teilgesamtheit: Verheiratete Männer und Frauen ab 65 Jahren (ohne Heimbewohner) - a l t e L ä n d e r (mit West-Berlin)

	+-- alle +--	+- LETZTE / HEUTIGE BERUFLICHE STELLUNG ("Alle" einschl. nie erwerbstätig und K.A. zur beruflichen Stellung) -----+--											
		M ä n n e r					F r a u e n						
		Alle	Arbeiter	An- gestellte	Beamte/ Ber.-Sold	Selbst- ständige	Mit- helfende	Alle	Arbeiter	An- gestellte	Beamte/ Ber.-Sold	Selbst- ständige	Mit- helfende
Basis hochger. (in Tsd.)	7483	4172	1472	1598	505	568	4	3311	987	1767	73	138	144
Basis ungewichtet	6767	3846	1285	1403	618	513	4	2921	858	1547	75	120	138
HY070 Bruttoeinkommen von Ehepaaren/Aleinstehenden													
Bezieher: hochger. (in Tsd.)	7481	4171	1472	1598	505	566	4	3311	987	1767	73	138	144
(in %)	100	100	100	100	100	100	100	100	100	100	100	100	100
ungewichtet	6766	3845	1285	1403	618	512	4	2921	858	1547	75	120	138
1 - u. 200 EUR	-	-	-	-	-	-	-	-	-	-	-	-	-
200 - u. 300 EUR	0	0	-	-	-	0	-	0	-	-	-	-	1
300 - u. 400 EUR	-	-	-	-	-	-	-	-	-	-	-	-	-
400 - u. 500 EUR	-	-	-	-	-	-	-	-	-	-	-	-	-
500 - u. 600 EUR	0	0	0	0	-	1	-	0	0	-	-	1	0
600 - u. 700 EUR	0	0	0	-	-	2	-	0	0	0	-	2	2
700 - u. 800 EUR	0	0	0	0	-	3	-	0	0	0	-	3	6
800 - u. 900 EUR	1	1	1	0	-	3	-	1	0	0	-	4	5
900 - u. 1.000 EUR	1	1	1	0	-	2	[39]	1	1	0	-	2	3
1.000 - u. 1.100 EUR	1	1	2	1	-	2	-	1	1	1	-	4	3
1.100 - u. 1.200 EUR	2	2	4	1	-	4	[13]	2	2	1	-	4	4
1.200 - u. 1.300 EUR	2	2	3	1	-	4	-	2	2	1	2	5	7
1.300 - u. 1.400 EUR	2	2	4	1	-	5	-	2	3	2	-	4	7
1.400 - u. 1.500 EUR	2	2	4	1	-	3	-	2	2	2	-	2	7
1.500 - u. 1.750 EUR	11	11	19	6	2	9	[35]	11	16	7	-	12	16
1.750 - u. 2.000 EUR	11	10	17	8	1	7	-	11	17	8	2	9	10
2.000 - u. 2.500 EUR	22	22	26	24	9	14	-	23	31	23	3	8	15
2.500 - u. 5.000 EUR	35	35	17	47	64	23	[13]	35	22	46	37	24	11
5.000 EUR und mehr	8	9	1	10	23	17	-	8	1	10	57	16	3
S U M M E	100	100	100	100	100	100	[100]	100	100	100	100	100	100
1 - u. 250 EUR	0	0	-	-	-	0	-	0	-	-	-	-	1
250 - u. 500 EUR	-	-	-	-	-	-	-	-	-	-	-	-	-
500 - u. 750 EUR	1	1	1	0	-	4	-	1	1	0	-	4	7
750 - u. 1.000 EUR	2	2	2	1	-	7	[39]	2	1	1	-	8	9
1.000 - u. 1.250 EUR	5	5	7	2	-	8	[13]	4	5	2	-	10	10
1.250 - u. 1.500 EUR	6	6	10	2	-	11	-	6	6	4	2	10	18
1.500 EUR und mehr	87	87	80	95	100	71	[48]	87	86	93	98	69	55
Betrag je Bezieher/in (EUR/M)	3078	3112	2021	3162	4043	5047	[1433]	3036	2175	3570	5639	3520	1845

Schichtung des Bruttoeinkommens von Ehepaaren und Alleinstehenden

Teilgesamtheit: Alleinstehende Männer und ledige/geschiedene Frauen ab 65 Jahren (ohne Heimbewohner) - a l t e L ä n d e r (mit West-Berlin)

	+-- alle +--	+- LETZTE / HEUTIGE BERUFLICHE STELLUNG ("Alle" einschl. nie erwerbstätig und K.A. zur beruflichen Stellung) -----+											
		M ä n n e r					F r a u e n						
		Alle	Arbeiter	An- gestellte	Beamte/ Ber.-Sold	Selbst- ständige	Mit- helfende	Alle	Arbeiter	An- gestellte	Beamte/ Ber.-Sold	Selbst- ständige	Mit- helfende
Basis hochger. (in Tsd.)	2632	1601	620	567	163	224	2	1031	239	637	75	42	18
Basis ungewichtet	2304	1367	512	471	175	189	2	937	220	560	82	37	19
HY070 Bruttoeinkommen von Ehepaaren/Alleinstehenden													

Bezieher: hochger. (in Tsd.)	2625	1597	618	567	163	224	2	1028	239	637	75	42	17
(in %)	100	100	100	100	100	100	100	100	100	100	100	100	96
ungewichtet	2300	1365	511	471	175	189	2	935	220	560	82	37	18
1 - u. 200 EUR	0	0	0	-	-	-	-	0	0	-	-	-	(11)
200 - u. 300 EUR	1	0	0	0	-	2	-	1	0	0	-	7	(6)
300 - u. 400 EUR	1	1	0	0	-	2	-	1	2	0	-	6	(14)
400 - u. 500 EUR	1	0	0	-	-	1	-	1	2	1	-	-	(13)
500 - u. 600 EUR	1	1	0	1	-	1	-	2	6	1	-	-	(9)
600 - u. 700 EUR	3	2	3	0	-	6	-	4	11	2	-	7	(7)
700 - u. 800 EUR	6	4	4	3	-	9	[46]	10	17	7	-	8	(27)
800 - u. 900 EUR	7	5	7	4	-	8	-	9	19	6	-	12	(15)
900 - u. 1.000 EUR	6	4	6	1	-	8	-	9	15	8	-	7	-
1.000 - u. 1.100 EUR	5	4	7	2	-	6	-	6	8	6	-	3	-
1.100 - u. 1.200 EUR	6	6	9	3	1	5	-	7	7	8	-	12	-
1.200 - u. 1.300 EUR	6	6	9	6	-	2	-	6	3	9	-	-	-
1.300 - u. 1.400 EUR	6	7	9	7	1	3	-	6	5	8	-	7	-
1.400 - u. 1.500 EUR	6	6	8	6	3	3	-	5	2	8	-	1	-
1.500 - u. 1.750 EUR	12	15	20	12	11	9	-	8	2	13	1	4	-
1.750 - u. 2.000 EUR	9	11	10	15	8	7	-	7	1	10	2	1	-
2.000 - u. 2.500 EUR	11	13	5	21	23	6	-	7	0	8	20	12	-
2.500 - u. 5.000 EUR	12	13	2	16	48	14	[54]	10	-	6	77	12	-
5.000 EUR und mehr	2	2	-	3	5	6	-	0	-	-	1	-	-
S U M M E	100	100	100	100	100	100	[100]	100	100	100	100	100	(100)

1 - u. 250 EUR	0	0	0	-	-	-	-	1	1	0	-	7	(11)
250 - u. 500 EUR	2	1	1	0	-	5	-	3	4	1	-	6	(32)
500 - u. 750 EUR	7	4	5	3	-	11	-	11	24	6	-	11	(28)
750 - u. 1.000 EUR	16	11	16	6	-	22	[46]	23	43	17	-	23	(29)
1.000 - u. 1.250 EUR	14	13	21	9	1	12	-	16	17	18	-	15	-
1.250 - u. 1.500 EUR	15	16	21	16	4	8	-	14	8	20	-	7	-
1.500 EUR und mehr	46	54	37	67	96	43	[54]	32	3	37	100	30	-
Betrag je Bezieher/in (EUR/M)	1688	1875	1365	2151	2947	1861	[2222]	1399	897	1436	3075	1302	(552)

Schichtung des Bruttoeinkommens von Ehepaaren und Alleinstehenden

Teilgesamtheit: Männer ab 55 Jahren (ohne Heimbewohner) - a l t e L ä n d e r (mit West-Berlin)

	M ä n n e r - T ä t i g k e i t s n i v e a u																
	Alle +--- Arbeiter +---				Angestellte +---					Beamte, Berufssol. +---		Selbstständige +---				Mit-	
Männer+	Ange-	Fach-	Meister	Ange-	Einf.	Mittl.	Gehob.	Hochq./	Einf./	Gehob./	Land-	Hand-	Verkam.	Sonst.	Gewerbe	hel-	
	lernt	arbeiter	Polier	lernt	Fachkr.	Fachkr.	Fachkr.	leit.	Mittl.D.	Höher.D.	wirte	werker	Freib.	Freib.	treib.	fende	
Basis hochger. (in Tsd.)	9799	973	2096	359	117	433	1377	852	1008	366	842	205	265	202	125	487	8
Basis ungewichtet	7566	708	1577	283	76	315	1012	640	772	299	831	183	206	149	89	358	7
HY070 Bruttoeinkommen von Ehepaaren/Alleinstehenden																	
Bezieher: hochger. (in Tsd.)	9780	965	2096	359	117	431	1375	852	1008	366	842	205	265	200	123	484	8
(in %)	100	99	100	100	100	100	100	100	100	100	100	100	100	99	98	100	100
ungewichtet	7556	704	1577	283	76	314	1011	640	772	299	831	183	206	148	88	357	7
1 - u. 200 EUR	0	0	0	-	2	-	0	-	-	-	-	-	-	-	-	1	-
200 - u. 300 EUR	0	0	-	-	1	-	-	-	-	-	0	3	-	-	-	0	-
300 - u. 400 EUR	0	0	-	-	-	-	0	-	0	-	-	1	-	-	3	0	-
400 - u. 500 EUR	0	1	0	0	2	-	0	-	0	-	-	1	1	-	-	-	-
500 - u. 600 EUR	0	1	0	0	-	1	0	0	-	-	-	2	0	-	1	1	-
600 - u. 700 EUR	1	4	1	0	-	2	1	-	0	-	-	6	3	-	2	3	-
700 - u. 800 EUR	2	5	2	2	8	3	1	0	0	-	-	6	2	0	5	3	[14]
800 - u. 900 EUR	2	3	3	-	2	3	0	1	1	-	-	10	5	1	2	2	-
900 - u. 1.000 EUR	2	4	2	-	4	2	1	0	0	-	-	4	4	-	1	4	[18]
1.000 - u. 1.100 EUR	2	7	2	2	4	2	1	1	1	-	-	7	3	-	4	2	-
1.100 - u. 1.200 EUR	3	6	4	2	4	2	2	2	0	0	-	6	4	1	1	4	[6]
1.200 - u. 1.300 EUR	3	6	3	3	3	4	2	2	1	-	-	8	4	1	2	4	-
1.300 - u. 1.400 EUR	3	5	5	2	6	3	3	1	0	1	0	4	4	1	2	3	-
1.400 - u. 1.500 EUR	3	5	5	2	7	3	2	2	0	2	-	5	3	2	1	2	-
1.500 - u. 1.750 EUR	9	14	15	14	15	13	7	3	3	6	1	7	10	2	3	7	[16]
1.750 - u. 2.000 EUR	8	10	12	11	8	13	9	6	4	8	0	5	8	2	5	6	-
2.000 - u. 2.500 EUR	15	15	19	24	15	20	19	15	11	26	2	8	14	5	10	12	-
2.500 - u. 5.000 EUR	32	13	24	32	17	24	39	46	39	51	56	13	28	26	27	28	[46]
5.000 EUR und mehr	15	1	3	5	3	4	13	21	38	5	40	5	10	60	31	20	-
S U M M E	100	100	100	100	100	100	100	100	100	100	100	100	100	100	100	100	[100]
1 - u. 250 EUR	0	0	0	-	2	-	0	-	-	-	-	1	-	-	-	1	-
250 - u. 500 EUR	1	2	0	0	3	-	0	-	0	-	0	4	1	-	3	0	-
500 - u. 750 EUR	2	6	2	1	2	5	2	1	1	-	-	13	4	0	7	4	-
750 - u. 1.000 EUR	4	10	5	2	12	7	1	1	1	-	-	16	9	1	4	9	[32]
1.000 - u. 1.250 EUR	6	16	8	6	8	6	4	3	2	0	-	16	9	2	6	8	[6]
1.250 - u. 1.500 EUR	7	13	11	6	16	8	6	4	1	3	0	14	8	3	3	7	-
1.500 EUR und mehr	80	52	73	85	58	74	87	91	95	97	100	37	69	94	77	72	[62]
Betrag je Bezieher/in (EUR/M)	3338	1698	2179	2446	1846	2244	3078	3707	5408	2884	5033	1834	2752	9168	9426	4060	[2024]

Schichtung des Bruttoeinkommens von Ehepaaren und Alleinstehenden

Teilgesamtheit: Frauen ab 55 Jahren (ohne Heimbewohner) - a l t e L ä n d e r (mit West-Berlin)

	Frauen - Tätigkeitsniveau																
	Alle Arbeiter				Angestellte					Beamte, Berufssol.		Selbstständige				Mit-	
Frauen+	Ange- lernt	Fach- arbeiter	Meister- Polier	Ange- lernt	Einf. Fachkr.	Mittl. Fachkr.	Gehob. Fachkr.	Hochq./ leit.	Einf./ Mittl.D.	Gehob./ Höher.D.	Land- wirte	Hand- werker	Verkam. Freib.	Sonst. Freib.	Gewerbe- treib.	hel- fende	
Basis hochger. (in Tsd.)	11302	2350	885	19	625	2018	2505	586	244	78	378	105	44	51	92	259	447
Basis ungewichtet	9540	2026	716	14	510	1661	2065	479	176	73	329	99	37	39	73	220	449
HY070 Bruttoeinkommen von Ehepaaren/Aleinstehenden																	
Bezieher: hochger. (in Tsd.)	11295	2348	885	19	625	2018	2504	586	244	78	378	105	44	51	92	259	446
(in %)	100	100	100	100	100	100	100	100	100	100	100	100	100	100	100	100	100
ungewichtet	9535	2025	716	14	510	1661	2064	479	176	73	329	99	37	39	73	219	448
1 - u. 200 EUR	0	0	-	-	-	-	-	-	-	-	-	-	-	-	-	1	1
200 - u. 300 EUR	0	-	0	-	0	0	0	-	-	-	0	-	-	-	-	1	1
300 - u. 400 EUR	0	1	0	-	-	0	0	-	0	-	-	1	-	-	-	2	2
400 - u. 500 EUR	1	1	0	-	0	0	0	0	-	-	0	4	-	-	1	0	2
500 - u. 600 EUR	1	2	0	-	1	1	0	0	2	-	-	6	6	-	-	2	6
600 - u. 700 EUR	2	4	1	-	2	1	1	0	1	-	-	14	5	-	2	2	6
700 - u. 800 EUR	3	5	2	-	4	2	1	1	0	-	-	7	6	-	1	3	11
800 - u. 900 EUR	3	6	3	-	4	2	1	1	1	-	-	9	4	-	7	2	7
900 - u. 1.000 EUR	4	6	4	-	5	3	1	0	3	-	-	8	8	3	2	4	4
1.000 - u. 1.100 EUR	4	7	4	-	4	4	2	1	3	-	-	8	8	-	2	7	5
1.100 - u. 1.200 EUR	4	7	5	(12)	8	3	3	2	2	-	-	8	3	-	6	5	7
1.200 - u. 1.300 EUR	4	6	5	-	5	3	2	3	1	2	-	9	3	2	3	3	6
1.300 - u. 1.400 EUR	4	5	6	(4)	5	4	3	2	4	3	-	4	2	2	2	4	5
1.400 - u. 1.500 EUR	4	5	4	(4)	6	4	3	2	1	-	1	3	7	-	1	3	5
1.500 - u. 1.750 EUR	10	11	13	(43)	15	10	9	6	8	0	0	2	16	-	5	9	8
1.750 - u. 2.000 EUR	8	9	11	-	8	8	8	6	4	4	1	3	-	1	9	9	5
2.000 - u. 2.500 EUR	15	15	16	(29)	15	18	16	15	13	12	5	5	4	9	4	8	9
2.500 - u. 5.000 EUR	25	12	22	(9)	15	28	37	41	34	70	46	8	13	25	26	23	8
5.000 EUR und mehr	9	1	3	-	3	7	12	20	22	9	45	3	14	58	28	12	3
S U M M E	100	100	100	(100)	100	100	100	100	100	100	100	100	100	100	100	100	100
1 - u. 250 EUR	0	0	0	-	0	-	0	-	-	-	-	-	-	-	-	2	1
250 - u. 500 EUR	1	1	0	-	0	0	0	0	0	-	1	4	-	-	1	2	5
500 - u. 750 EUR	5	8	2	-	5	2	1	1	3	-	-	23	11	-	2	7	17
750 - u. 1.000 EUR	8	14	7	-	11	7	3	2	4	-	-	21	18	3	10	7	16
1.000 - u. 1.250 EUR	11	17	12	(12)	14	9	6	4	5	-	-	19	11	-	11	13	15
1.250 - u. 1.500 EUR	10	13	12	(8)	13	10	7	6	6	6	1	13	13	4	3	9	13
1.500 EUR und mehr	65	46	66	(80)	56	71	82	88	82	94	99	20	47	93	72	61	32
Betrag je Bezieher/in (EUR/M)	2625	1667	2093	(1846)	1892	2877	3011	3765	4577	3463	5816	1347	2798	8204	4013	2671	1626

Schichtung des Nettoeinkommens von Ehepaaren und Alleinstehenden

Teilgesamtheit: Männer und Frauen ab 55 Jahren (ohne Heimbewohner) - a l t e L ä n d e r (mit West-Berlin)

	+-- ALLE +--		+----- M ä n n e r -----+						+----- F r a u e n -----+					
			Alle	55-u.	65-u.	75-u.	85 u.	65 u.	Alle	55-u.	65-u.	75-u.	85 u.	65 u.
				65 J.	75 J.	85 J.	älter	älter		65 J.	75 J.	85 J.	älter	älter
Basis hochger. (in Tsd.)	21101		9799	4026	3484	1842	447	5773	11302	3858	3769	2569	1107	7444
Basis ungewichtet	17106		7566	2353	2955	1611	647	5213	9540	2763	3060	2376	1341	6777
HY090 Nettoeinkommen von Ehepaaren/Alleinstehenden														

Bezieher: hochger. (in Tsd.)	21060		9770	4005	3482	1838	447	5766	11289	3850	3768	2566	1106	7440
(in %)	100		100	99	100	100	100	100	100	100	100	100	100	100
ungewichtet	17081		7550	2342	2953	1608	647	5208	9531	2758	3059	2374	1340	6773
1 - u. 200 EUR	0		0	0	0	0	-	0	0	0	0	0	0	0
200 - u. 300 EUR	0		0	0	0	0	1	0	0	0	-	0	1	0
300 - u. 400 EUR	0		0	0	0	0	0	0	0	1	0	1	1	0
400 - u. 500 EUR	1		0	1	0	0	0	0	1	1	1	1	3	1
500 - u. 600 EUR	1		1	1	1	1	1	1	2	1	1	2	3	2
600 - u. 700 EUR	2		2	2	1	1	3	1	3	3	2	4	5	3
700 - u. 800 EUR	3		2	2	2	2	1	2	4	3	4	5	6	4
800 - u. 900 EUR	3		2	2	2	2	2	2	4	3	4	5	8	5
900 - u. 1.000 EUR	4		3	2	3	3	2	3	5	3	4	6	7	5
1.000 - u. 1.100 EUR	4		3	2	3	4	4	3	5	2	4	7	8	6
1.100 - u. 1.200 EUR	4		3	3	4	3	4	4	4	3	4	5	8	5
1.200 - u. 1.300 EUR	4		3	2	4	4	5	4	4	3	4	5	8	5
1.300 - u. 1.400 EUR	4		3	2	4	5	5	4	4	3	4	6	6	5
1.400 - u. 1.500 EUR	5		5	3	5	6	6	5	5	4	5	5	3	5
1.500 - u. 1.750 EUR	10		10	6	11	14	16	12	10	8	11	13	9	11
1.750 - u. 2.000 EUR	10		10	7	11	14	13	12	10	10	11	10	8	10
2.000 - u. 2.500 EUR	15		16	14	17	18	15	17	14	15	16	12	7	13
2.500 - u. 5.000 EUR	25		30	37	28	20	18	25	20	30	21	11	7	15
5.000 EUR und mehr	6		7	12	5	2	1	4	4	8	4	1	0	2
S U M M E	100		100	100	100	100	100	100	100	100	100	100	100	100

1 - u. 250 EUR	0		0	1	0	0	1	0	0	0	0	0	0	0
250 - u. 500 EUR	1		1	1	0	1	1	1	2	1	1	2	5	2
500 - u. 750 EUR	5		4	4	3	3	5	3	6	5	5	8	11	7
750 - u. 1.000 EUR	8		5	5	6	5	5	6	11	7	10	14	19	13
1.000 - u. 1.250 EUR	10		8	6	9	9	10	9	11	7	10	15	21	14
1.250 - u. 1.500 EUR	10		10	7	10	14	14	12	11	9	12	13	13	12
1.500 EUR und mehr	65		73	77	72	68	64	70	58	70	62	47	31	52
Betrag je Bezieher/in (EUR/M)	2345		2604	2988	2532	2065	1939	2337	2122	2604	2192	1630	1343	1872

Schichtung des Nettoeinkommens von Ehepaaren und Alleinstehenden

Teilgesamtheit: Männer ab 55 Jahren (ohne Heimbewohner) - a l t e L ä n d e r (mit West-Berlin)

	+-- ALLE --+			+ V E R H E I R A T E T E +			+----- A L L E I N S T E H E N D E N A C H F A M I L I E N S T A N D -----+											
					Gesamt			Verwitwet			Geschieden/Getr.lebend			Ledig				
		Alle	55-u. 65 J.	65 u. älter	Alle	55-u. 65 J.	65 u. älter	Alle	55-u. 65 J.	65 u. älter	Alle	55-u. 65 J.	65 u. älter	Alle	55-u. 65 J.	65 u. älter		
Basis hochger. (in Tsd.)	9799	7044	2871	4172	2756	1155	1601	852	108	744	1118	619	498	786	428	358		
Basis ungewichtet	7566	5635	1789	3846	1931	564	1367	805	61	744	686	305	381	440	198	242		
HY090 Nettoeinkommen von Ehepaaren/Aleinstehenden																		
Bezieher: hochger. (in Tsd.)	9770	7039	2870	4170	2731	1135	1596	852	107	744	1104	607	497	776	421	355		
(in %)	100	100	100	100	99	98	100	100	100	100	99	98	100	99	98	99		
ungewichtet	7550	5632	1788	3844	1918	554	1364	804	60	744	679	299	380	435	195	240		
1 - u. 200 EUR	0	0	0	0	0	1	0	-	-	-	0	1	0	1	2	0		
200 - u. 300 EUR	0	0	0	0	1	0	1	0	-	0	0	0	0	1	1	2		
300 - u. 400 EUR	0	0	0	0	1	1	1	1	1	1	1	1	-	1	-	2		
400 - u. 500 EUR	0	0	0	0	1	3	0	-	-	-	2	3	1	2	2	1		
500 - u. 600 EUR	1	0	0	0	2	3	2	2	3	2	3	3	3	2	2	1		
600 - u. 700 EUR	2	0	0	1	5	7	4	3	3	3	6	7	4	6	8	5		
700 - u. 800 EUR	2	1	0	1	6	7	5	3	4	3	7	7	7	8	8	8		
800 - u. 900 EUR	2	1	1	1	5	5	5	2	1	2	6	5	6	7	5	9		
900 - u. 1.000 EUR	3	2	1	2	5	5	5	3	1	3	7	5	8	6	5	7		
1.000 - u. 1.100 EUR	3	2	1	2	5	5	6	5	4	5	6	4	7	6	5	7		
1.100 - u. 1.200 EUR	3	2	2	3	5	4	7	5	7	5	6	3	10	4	3	5		
1.200 - u. 1.300 EUR	3	2	1	3	6	4	7	8	11	7	5	3	7	6	4	9		
1.300 - u. 1.400 EUR	3	3	2	3	6	4	7	8	7	8	5	5	6	3	3	4		
1.400 - u. 1.500 EUR	5	4	2	5	6	5	7	8	5	8	5	5	6	7	6	8		
1.500 - u. 1.750 EUR	10	9	6	11	11	8	14	15	9	16	9	6	13	10	10	11		
1.750 - u. 2.000 EUR	10	10	7	13	9	8	9	13	15	13	6	5	6	8	10	6		
2.000 - u. 2.500 EUR	16	18	14	20	11	13	9	12	12	12	11	15	7	9	11	6		
2.500 - u. 5.000 EUR	30	37	46	30	13	16	10	13	15	12	13	17	8	12	15	9		
5.000 EUR und mehr	7	9	16	5	2	3	1	1	1	1	2	3	2	2	3	-		
S U M M E	100	100	100	100	100	100	100	100	100	100	100	100	100	100	100	100		
1 - u. 250 EUR	0	0	0	0	1	1	0	0	-	0	1	1	0	2	2	2		
250 - u. 500 EUR	1	0	0	0	2	3	1	1	1	1	3	5	1	3	2	3		
500 - u. 750 EUR	4	1	0	1	10	13	8	6	8	6	12	14	10	12	13	10		
750 - u. 1.000 EUR	5	3	2	3	13	13	13	6	4	6	16	14	18	16	13	20		
1.000 - u. 1.250 EUR	8	5	4	6	13	10	16	12	14	12	15	10	21	12	8	16		
1.250 - u. 1.500 EUR	10	7	5	9	15	12	18	21	19	21	12	11	14	14	12	16		
1.500 EUR und mehr	73	83	88	80	45	48	43	54	53	54	41	46	35	41	49	32		
Betrag je Bezieher/in (EUR/M)	2604	2962	3469	2614	1680	1772	1615	1765	1856	1752	1675	1765	1565	1593	1760	1395		

Schichtung des Nettoeinkommens von Ehepaaren und Alleinstehenden

Teilgesamtheit: Frauen ab 55 Jahren (ohne Heimbewohner) - a l t e L ä n d e r (mit West-Berlin)

	+-- ALLE --+				+ V E R H E I R A T E T E +			+----- A L L E I N S T E H E N D E N A C H F A M I L I E N S T A N D -----+											
		Gesamt			Verwitwet			Geschieden/Getr.lebend			Ledig								
		Alle	55-u. 65 J.	65 u. älter	Alle	55-u. 65 J.	65 u. älter	Alle	55-u. 65 J.	65 u. älter	Alle	55-u. 65 J.	65 u. älter	Alle	55-u. 65 J.	65 u. älter			
Basis hochger. (in Tsd.)	11302	5892	2582	3311	5410	1276	4134	3515	412	3103	1162	585	577	732	279	453			
Basis ungewichtet	9540	4919	1998	2921	4621	765	3856	3153	234	2919	859	377	482	609	154	455			
HY090 Nettoeinkommen von Ehepaaren/Alleinstehenden																			
Bezieher: hochger. (in Tsd.)	11289	5888	2578	3309	5401	1271	4130	3514	412	3102	1162	584	577	726	275	451			
(in %)	100	100	100	100	100	100	100	100	100	100	100	100	100	99	99	99			
ungewichtet	9531	4916	1996	2920	4615	762	3853	3152	234	2918	858	376	482	605	152	453			
1 - u. 200 EUR	0	0	0	0	0	1	0	0	-	0	1	2	0	1	-	1			
200 - u. 300 EUR	0	0	0	0	0	0	0	0	-	0	1	1	1	0	-	1			
300 - u. 400 EUR	0	0	0	-	1	1	1	1	2	1	1	1	1	1	1	1			
400 - u. 500 EUR	1	0	0	0	2	2	2	2	2	2	3	2	4	2	3	1			
500 - u. 600 EUR	2	0	0	0	3	3	3	3	4	2	4	3	4	4	3	4			
600 - u. 700 EUR	3	0	0	1	6	7	5	5	6	5	8	8	8	6	6	6			
700 - u. 800 EUR	4	1	0	1	8	7	8	7	9	6	11	8	13	7	4	8			
800 - u. 900 EUR	4	1	1	1	8	6	8	8	6	8	9	8	11	7	3	9			
900 - u. 1.000 EUR	5	2	2	2	8	7	8	9	7	9	8	7	8	6	5	6			
1.000 - u. 1.100 EUR	5	2	1	2	8	5	9	8	4	9	5	5	6	7	6	8			
1.100 - u. 1.200 EUR	4	2	2	2	7	4	8	8	5	8	5	3	7	5	4	5			
1.200 - u. 1.300 EUR	4	2	2	3	7	5	7	7	6	7	5	4	6	6	4	7			
1.300 - u. 1.400 EUR	4	3	2	3	6	4	6	7	5	7	3	3	4	6	7	5			
1.400 - u. 1.500 EUR	5	4	3	5	5	5	5	6	7	6	4	6	3	4	3	5			
1.500 - u. 1.750 EUR	10	10	7	12	10	9	10	11	12	11	9	8	9	8	6	10			
1.750 - u. 2.000 EUR	10	11	8	14	8	12	7	8	11	7	8	12	4	11	14	9			
2.000 - u. 2.500 EUR	14	19	17	21	8	11	7	7	8	7	9	11	7	11	15	8			
2.500 - u. 5.000 EUR	20	34	40	29	5	9	4	5	6	5	5	8	3	9	16	5			
5.000 EUR und mehr	4	8	12	5	0	0	0	0	-	1	0	0	-	0	1	0			
S U M M E	100	100	100	100	100	100	100	100	100	100	100	100	100	100	100	100			
1 - u. 250 EUR	0	0	0	0	0	1	0	0	-	0	1	2	0	1	-	1			
250 - u. 500 EUR	2	0	0	0	3	4	3	3	4	3	4	3	5	3	4	3			
500 - u. 750 EUR	6	1	1	1	12	15	12	11	15	10	18	16	19	13	12	13			
750 - u. 1.000 EUR	11	3	3	3	20	16	21	20	18	20	22	18	26	16	8	20			
1.000 - u. 1.250 EUR	11	5	5	6	18	11	20	20	12	21	14	11	17	14	10	16			
1.250 - u. 1.500 EUR	11	8	7	9	15	12	15	16	15	17	10	10	9	14	13	14			
1.500 EUR und mehr	58	82	85	81	32	41	29	31	36	30	32	40	23	40	52	32			
Betrag je Bezieher/in (EUR/M)	2122	2834	3170	2573	1345	1457	1310	1340	1348	1339	1282	1412	1150	1471	1715	1321			

Schichtung des Nettoeinkommens von Ehepaaren und Alleinstehenden

Teilgesamtheit: Ehepaare und Alleinstehende ab 55 Jahren (ohne Heimbewohner) - a l t e L ä n d e r (mit West-Berlin)

	+-- ALLE +--	+----- Ehepaare -----+			+-- ALLEINSTEHENDE MÄNNER +			+-- LEDIGE/GESCHIEDENE FRAUEN +--			+----- WITWEN -----+		
		Alle	55-u.	65 u.	Alle	55-u.	65 u.	Alle	55-u.	65 u.	Alle	55-u.	65 u.
			65 J.	älter		65 J.	älter		65 J.	älter		65 J.	älter
Basis hochger. (in Tsd.)	15207	7042	2871	4170	2756	1155	1601	1895	864	1031	3515	412	3103
Basis ungewichtet	12185	5633	1789	3844	1931	564	1367	1468	531	937	3153	234	2919
HY090 Nettoeinkommen von Ehepaaren/Alleinstehenden													
Bezieher: hochger. (in Tsd.)	15170	7037	2870	4168	2731	1135	1596	1887	859	1028	3514	412	3102
(in %)	100	100	100	100	99	98	100	100	99	100	100	100	100
ungewichtet	12163	5630	1788	3842	1918	554	1364	1463	528	935	3152	234	2918
1 - u. 200 EUR	0	0	0	0	0	1	0	1	1	1	0	-	0
200 - u. 300 EUR	0	0	0	0	1	0	1	1	0	1	0	-	0
300 - u. 400 EUR	0	0	0	0	1	1	1	1	1	1	1	2	1
400 - u. 500 EUR	1	0	0	0	1	3	0	2	2	2	2	2	2
500 - u. 600 EUR	2	0	0	0	2	3	2	4	3	4	3	4	2
600 - u. 700 EUR	3	0	0	1	5	7	4	7	7	7	5	6	5
700 - u. 800 EUR	4	1	0	1	6	7	5	9	7	11	7	9	6
800 - u. 900 EUR	4	1	1	1	5	5	5	8	6	10	8	6	8
900 - u. 1.000 EUR	5	2	1	2	5	5	5	7	7	7	9	7	9
1.000 - u. 1.100 EUR	4	2	1	2	5	5	6	6	5	7	8	4	9
1.100 - u. 1.200 EUR	4	2	2	3	5	4	7	5	4	6	8	5	8
1.200 - u. 1.300 EUR	4	2	1	3	6	4	7	5	4	6	7	6	7
1.300 - u. 1.400 EUR	4	3	2	3	6	4	7	4	4	5	7	5	7
1.400 - u. 1.500 EUR	5	4	2	5	6	5	7	4	5	3	6	7	6
1.500 - u. 1.750 EUR	10	9	6	11	11	8	14	9	8	9	11	12	11
1.750 - u. 2.000 EUR	9	10	7	13	9	8	9	9	13	7	8	11	7
2.000 - u. 2.500 EUR	13	18	14	20	11	13	9	10	12	8	7	8	7
2.500 - u. 5.000 EUR	21	37	46	30	13	16	10	7	11	4	5	6	5
5.000 EUR und mehr	5	9	16	5	2	3	1	0	0	0	0	-	1
S U M M E	100	100	100	100	100	100	100	100	100	100	100	100	100
1 - u. 250 EUR	0	0	0	0	1	1	0	1	1	1	0	-	0
250 - u. 500 EUR	2	0	0	0	2	3	1	4	4	4	3	4	3
500 - u. 750 EUR	7	1	0	1	10	13	8	16	15	16	11	15	10
750 - u. 1.000 EUR	10	3	2	3	13	13	13	20	15	24	20	18	20
1.000 - u. 1.250 EUR	11	5	4	6	13	10	16	14	11	17	20	12	21
1.250 - u. 1.500 EUR	11	7	5	9	15	12	18	11	11	11	16	15	17
1.500 EUR und mehr	58	83	88	80	45	48	43	35	44	27	31	36	30
Betrag je Bezieher/in (EUR/M)	2156	2963	3469	2614	1680	1772	1615	1354	1509	1225	1340	1348	1339

Schichtung des Nettoeinkommens von Ehepaaren und Alleinstehenden

Teilgesamtheit: Verheiratete Männer und Frauen ab 65 Jahren (ohne Heimbewohner) - a l t e L ä n d e r (mit West-Berlin)

	+-- alle +--	+- LETZTE / HEUTIGE BERUFLICHE STELLUNG ("Alle" einschl. nie erwerbstätig und K.A. zur beruflichen Stellung) -----+ M ä n n e r										F r a u e n				
		Alle	Arbeiter	An- gestellte	Beamte/ Ber.-Sold	Selbst- ständige	Mit- helfende	Alle	Arbeiter	An- gestellte	Beamte/ Ber.-Sold	Selbst- ständige	Mit- helfende			
Basis hochger. (in Tsd.)	7483	4172	1472	1598	505	568	4	3311	987	1767	73	138	144			
Basis ungewichtet	6767	3846	1285	1403	618	513	4	2921	858	1547	75	120	138			
HY090 Nettoeinkommen von Ehepaaren/Aleinstehenden																
Bezieher: hochger. (in Tsd.)	7479	4170	1472	1598	505	565	4	3309	987	1767	73	138	142			
(in %)	100	100	100	100	100	100	100	100	100	100	100	100	99			
ungewichtet	6764	3844	1285	1403	618	511	4	2920	858	1547	75	120	137			
1 - u. 200 EUR	0	0	-	-	-	1	-	0	-	-	-	1	2			
200 - u. 300 EUR	0	0	-	-	-	0	-	0	-	0	-	-	-			
300 - u. 400 EUR	0	0	-	-	-	0	-	-	-	-	-	-	-			
400 - u. 500 EUR	0	0	-	0	-	1	-	0	0	-	2	1	0			
500 - u. 600 EUR	0	0	0	0	-	2	-	0	0	0	-	3	3			
600 - u. 700 EUR	1	1	1	0	-	2	-	1	0	0	-	1	6			
700 - u. 800 EUR	1	1	0	-	-	4	[39]	1	0	0	-	5	5			
800 - u. 900 EUR	1	1	1	0	-	2	-	1	1	0	-	3	1			
900 - u. 1.000 EUR	2	2	2	1	-	4	[13]	2	2	1	-	6	5			
1.000 - u. 1.100 EUR	2	2	4	1	-	4	-	2	3	1	-	3	7			
1.100 - u. 1.200 EUR	3	3	4	1	-	5	-	2	3	2	-	3	7			
1.200 - u. 1.300 EUR	3	3	5	1	-	4	-	3	3	1	-	6	6			
1.300 - u. 1.400 EUR	3	3	6	2	0	2	-	3	4	2	-	1	6			
1.400 - u. 1.500 EUR	5	5	8	3	1	5	-	5	7	3	-	6	8			
1.500 - u. 1.750 EUR	12	11	19	8	3	10	[35]	12	18	9	2	11	12			
1.750 - u. 2.000 EUR	13	13	19	12	4	8	-	14	21	12	-	7	10			
2.000 - u. 2.500 EUR	21	20	20	25	18	12	[13]	21	24	23	5	8	12			
2.500 - u. 5.000 EUR	30	30	11	40	68	21	-	29	15	40	60	23	10			
5.000 EUR und mehr	5	5	0	7	7	13	-	5	0	6	32	12	1			
S U M M E	100	100	100	100	100	100	[100]	100	100	100	100	100	100			
1 - u. 250 EUR	0	0	-	-	-	1	-	0	-	-	-	1	2			
250 - u. 500 EUR	0	0	-	0	-	1	-	0	0	0	2	1	0			
500 - u. 750 EUR	1	1	1	0	-	7	-	1	1	0	-	7	12			
750 - u. 1.000 EUR	3	3	4	1	-	6	[52]	3	3	1	-	10	7			
1.000 - u. 1.250 EUR	6	6	10	2	-	12	-	6	7	4	-	11	17			
1.250 - u. 1.500 EUR	9	9	17	5	1	9	-	9	12	6	-	9	16			
1.500 EUR und mehr	80	80	69	91	99	64	[48]	81	77	89	98	61	45			
Betrag je Bezieher/in (EUR/M)	2596	2614	1816	2805	3276	3612	[1258]	2573	1950	2974	4442	2812	1636			

Schichtung des Nettoeinkommens von Ehepaaren und Alleinstehenden

Teilgesamtheit: Alleinstehende Männer und ledige/geschiedene Frauen ab 65 Jahren (ohne Heimbewohner) - a l t e L ä n d e r (mit West-Berlin)

	+-- alle +--	+- LETZTE / HEUTIGE BERUFLICHE STELLUNG ("Alle" einschl. nie erwerbstätig und K.A. zur beruflichen Stellung) -----+-----											
		M ä n n e r					F r a u e n						
		Alle	Arbeiter	An- gestellte	Beamte/ Ber.-Sold	Selbst- ständige	Mit- helfende	Alle	Arbeiter	An- gestellte	Beamte/ Ber.-Sold	Selbst- ständige	Mit- helfende
Basis hochger. (in Tsd.)	2632	1601	620	567	163	224	2	1031	239	637	75	42	18
Basis ungewichtet	2304	1367	512	471	175	189	2	937	220	560	82	37	19
HY090 Nettoeinkommen von Ehepaaren/Alleinstehenden													

Bezieher: hochger. (in Tsd.)	2624	1596	618	566	163	224	2	1028	239	637	75	42	17
(in %)	100	100	100	100	100	100	100	100	100	100	100	100	96
ungewichtet	2299	1364	511	470	175	189	2	935	220	560	82	37	18
1 - u. 200 EUR	0	0	0	-	-	-	-	1	0	0	-	7	(11)
200 - u. 300 EUR	1	1	-	0	-	3	-	1	1	0	-	2	(15)
300 - u. 400 EUR	1	1	0	0	-	3	-	1	2	0	-	4	(13)
400 - u. 500 EUR	1	0	1	-	-	1	-	2	3	2	-	-	(9)
500 - u. 600 EUR	3	2	2	0	-	7	-	4	12	1	-	7	(18)
600 - u. 700 EUR	5	4	4	3	-	6	[46]	7	12	5	-	8	(22)
700 - u. 800 EUR	8	5	7	3	-	9	-	11	22	8	-	18	(5)
800 - u. 900 EUR	7	5	7	2	-	9	-	10	19	8	-	10	(8)
900 - u. 1.000 EUR	6	5	9	2	-	8	-	7	9	7	-	9	-
1.000 - u. 1.100 EUR	6	6	8	5	1	4	-	7	6	8	-	4	-
1.100 - u. 1.200 EUR	7	7	10	6	1	4	-	6	4	9	0	2	-
1.200 - u. 1.300 EUR	7	7	10	7	4	4	-	6	5	8	0	2	-
1.300 - u. 1.400 EUR	6	7	8	6	5	3	-	5	1	7	-	1	-
1.400 - u. 1.500 EUR	6	7	9	7	8	4	-	3	2	5	0	2	-
1.500 - u. 1.750 EUR	12	14	16	15	13	9	-	9	2	13	8	4	-
1.750 - u. 2.000 EUR	8	9	5	15	15	3	-	7	0	8	18	4	-
2.000 - u. 2.500 EUR	8	9	3	12	25	9	-	8	-	6	46	14	-
2.500 - u. 5.000 EUR	8	10	1	15	27	12	[54]	4	-	3	27	4	-
5.000 EUR und mehr	1	1	-	1	2	2	-	0	-	-	1	-	-
S U M M E	100	100	100	100	100	100	[100]	100	100	100	100	100	(100)

1 - u. 250 EUR	1	0	0	-	-	2	-	1	1	0	-	7	(11)
250 - u. 500 EUR	2	1	1	1	-	5	-	4	6	3	-	6	(36)
500 - u. 750 EUR	11	8	10	5	-	15	[46]	16	34	10	-	20	(45)
750 - u. 1.000 EUR	17	13	19	5	-	24	-	24	40	20	-	31	(8)
1.000 - u. 1.250 EUR	16	16	22	16	5	9	-	17	14	21	0	6	-
1.250 - u. 1.500 EUR	15	18	23	16	14	9	-	11	4	16	0	4	-
1.500 EUR und mehr	37	43	24	58	81	36	[54]	27	2	30	99	26	-
Betrag je Bezieher/in (EUR/M)	1462	1615	1230	1908	2255	1517	[1782]	1225	818	1287	2351	1098	(480)

Schichtung des Nettoeinkommens von Ehepaaren und Alleinstehenden

Teilgesamtheit: Männer ab 55 Jahren (ohne Heimbewohner) - a l t e L ä n d e r (mit West-Berlin)

	Männer - Tätigkeitsniveau																
	Alle Arbeiter				Angestellte					Beamte, Berufssol.		Selbstständige				Mit-	
Männer	Ange- lernt	Fach- arbeiter	Meister- Polier	Ange- lernt	Einf. Fachkr.	Mittl. Fachkr.	Gehob. Fachkr.	Hochq./ leit.	Einf./ Mittl.D.	Gehob./ Höher.D.	Land- wirte	Hand- werker	Verkam. Freib.	Sonst. Freib.	Gewerbe- treib.	hel- fende	
Basis hochger. (in Tsd.)	9799	973	2096	359	117	433	1377	852	1008	366	842	205	265	202	125	487	8
Basis ungewichtet	7566	708	1577	283	76	315	1012	640	772	299	831	183	206	149	89	358	7
HY090 Nettoeinkommen von Ehepaaren/Alleinstehenden																	
Bezieher: hochger. (in Tsd.)	9770	965	2096	359	115	431	1372	850	1008	366	842	204	265	200	123	482	8
(in %)	100	99	100	100	98	100	100	100	100	100	100	99	100	99	98	99	100
ungewichtet	7550	704	1577	283	75	314	1009	639	772	299	831	182	206	148	88	356	7
1 - u. 200 EUR	0	0	0	-	2	-	-	-	0	-	0	1	0	0	2	-	-
200 - u. 300 EUR	0	-	-	-	1	0	-	-	0	-	-	2	1	-	-	1	-
300 - u. 400 EUR	0	0	0	0	-	0	0	-	-	-	-	2	-	-	2	1	-
400 - u. 500 EUR	0	2	0	-	-	-	0	-	0	-	-	3	0	1	2	1	-
500 - u. 600 EUR	1	1	1	0	-	0	0	0	-	-	-	8	1	0	-	3	-
600 - u. 700 EUR	2	5	1	1	4	5	1	0	1	-	-	4	5	-	4	2	[14]
700 - u. 800 EUR	2	4	3	1	8	3	1	0	0	-	-	10	5	-	3	3	[18]
800 - u. 900 EUR	2	4	3	-	2	2	1	0	1	-	-	6	3	1	4	3	-
900 - u. 1.000 EUR	3	7	3	1	5	3	1	1	1	1	-	9	4	2	3	5	[6]
1.000 - u. 1.100 EUR	3	7	3	4	2	3	2	2	1	0	0	6	3	-	-	3	-
1.100 - u. 1.200 EUR	3	8	4	3	5	4	2	2	0	1	-	4	6	0	2	5	-
1.200 - u. 1.300 EUR	3	5	5	3	9	3	3	1	0	1	0	6	3	2	1	3	-
1.300 - u. 1.400 EUR	3	6	7	3	12	6	2	2	1	3	0	2	3	0	1	2	-
1.400 - u. 1.500 EUR	5	7	7	7	6	9	4	2	1	4	1	4	6	2	7	3	-
1.500 - u. 1.750 EUR	10	13	15	15	13	16	10	5	4	10	1	7	9	4	5	10	[16]
1.750 - u. 2.000 EUR	10	11	14	11	7	13	11	9	6	15	2	8	11	2	7	6	-
2.000 - u. 2.500 EUR	16	10	18	26	16	15	21	19	12	26	10	6	16	7	12	14	[6]
2.500 - u. 5.000 EUR	30	7	15	23	8	17	36	48	47	36	69	7	19	30	27	24	[40]
5.000 EUR und mehr	7	-	0	-	-	1	3	8	24	1	17	5	5	48	17	12	-
S U M M E	100	100	100	100	100	100	100	100	100	100	100	100	100	100	100	100	[100]
1 - u. 250 EUR	0	0	0	-	2	0	-	-	0	-	0	3	1	0	2	1	-
250 - u. 500 EUR	1	3	0	0	1	0	0	-	0	-	-	5	0	1	4	2	-
500 - u. 750 EUR	4	8	3	3	8	7	2	1	1	-	-	19	7	0	6	6	[14]
750 - u. 1.000 EUR	5	13	8	1	11	7	2	1	2	1	-	19	10	3	9	10	[24]
1.000 - u. 1.250 EUR	8	17	10	9	15	8	6	4	2	3	0	13	10	1	3	9	-
1.250 - u. 1.500 EUR	10	16	16	12	19	16	7	4	2	7	1	9	10	3	8	5	-
1.500 EUR und mehr	73	42	62	75	44	62	82	89	93	89	99	32	61	91	68	66	[62]
Betrag je Bezieher/in (EUR/M)	2604	1461	1823	2089	1556	1844	2450	2938	4114	2378	3807	1509	2148	6238	5797	2949	[1750]

Schichtung des Nettoeinkommens von Ehepaaren und Alleinstehenden

Teilgesamtheit: Frauen ab 55 Jahren (ohne Heimbewohner) - a l t e L ä n d e r (mit West-Berlin)

	Frauen - Tätigkeitsniveau																
	Alle Arbeiter				Angestellte					Beamte, Berufssol.		Selbstständige				Mit-	
Frauen+	Ange- lernt	Fach- arbeiter	Meister- Polier	Ange- lernt	Einf. Fachkr.	Mittl. Fachkr.	Gehob. Fachkr.	Hochq./ leit.	Einf./ Mittl.D.	Gehob./ Höher.D.	Land- wirte	Hand- werker	Verkam. Freib.	Sonst. Freib.	Gewerbe- treib.	hel- fende	
Basis hochger. (in Tsd.)	11302	2350	885	19	625	2018	2505	586	244	78	378	105	44	51	92	259	447
Basis ungewichtet	9540	2026	716	14	510	1661	2065	479	176	73	329	99	37	39	73	220	449
HY090 Nettoeinkommen von Ehepaaren/Alleinstehenden																	
Bezieher: hochger. (in Tsd.)	11289	2348	885	19	625	2018	2502	586	244	78	377	105	44	51	92	256	445
(in %)	100	100	100	100	100	100	100	100	100	100	100	100	100	100	100	99	100
ungewichtet	9531	2025	716	14	510	1661	2063	479	176	73	328	99	37	39	73	218	447
1 - u. 200 EUR	0	0	-	-	0	0	0	-	-	-	0	-	2	-	1	1	1
200 - u. 300 EUR	0	0	0	-	0	0	0	-	-	-	-	-	-	-	-	1	2
300 - u. 400 EUR	0	1	0	-	-	0	0	0	0	-	-	3	-	3	2	1	2
400 - u. 500 EUR	1	1	0	-	1	0	1	0	1	2	-	8	-	-	2	2	6
500 - u. 600 EUR	2	3	1	-	2	1	0	0	1	-	-	16	9	-	-	2	7
600 - u. 700 EUR	3	5	2	-	4	2	1	0	2	-	-	3	7	-	-	3	11
700 - u. 800 EUR	4	7	4	-	5	3	1	2	0	-	-	13	8	-	8	5	7
800 - u. 900 EUR	4	7	4	-	6	4	2	0	3	-	-	6	3	-	7	5	5
900 - u. 1.000 EUR	5	8	5	-	6	5	2	1	2	-	-	9	8	2	2	8	6
1.000 - u. 1.100 EUR	5	7	5	(12)	7	3	3	2	3	-	-	9	3	-	3	4	8
1.100 - u. 1.200 EUR	4	6	6	-	6	4	3	3	2	4	-	7	3	2	4	2	6
1.200 - u. 1.300 EUR	4	6	6	(8)	6	5	3	2	3	-	1	5	5	-	1	3	5
1.300 - u. 1.400 EUR	4	5	4	(6)	7	5	3	3	3	-	-	2	5	-	3	3	5
1.400 - u. 1.500 EUR	5	5	6	(10)	5	5	5	3	7	2	-	1	10	-	3	7	3
1.500 - u. 1.750 EUR	10	10	14	(27)	12	11	11	8	6	2	3	3	5	3	4	8	7
1.750 - u. 2.000 EUR	10	10	13	(8)	11	11	10	10	8	15	6	3	4	2	8	8	6
2.000 - u. 2.500 EUR	14	11	15	(20)	10	17	16	16	19	19	16	6	-	15	8	10	7
2.500 - u. 5.000 EUR	20	6	16	(9)	11	21	33	39	26	52	47	5	18	25	26	20	6
5.000 EUR und mehr	4	0	1	-	1	3	5	10	14	3	27	1	10	49	17	6	2
S U M M E	100	100	100	(100)	100	100	100	100	100	100	100	100	100	100	100	100	100
1 - u. 250 EUR	0	0	0	-	0	0	0	-	-	-	0	-	2	-	1	1	2
250 - u. 500 EUR	2	2	1	-	1	0	1	0	1	2	-	12	-	3	4	5	9
500 - u. 750 EUR	6	11	4	-	8	4	2	1	4	-	-	25	20	-	3	5	20
750 - u. 1.000 EUR	11	18	11	-	13	10	5	3	5	-	-	21	15	2	14	18	14
1.000 - u. 1.250 EUR	11	17	14	(15)	17	9	7	6	7	4	-	18	9	2	8	8	16
1.250 - u. 1.500 EUR	11	13	14	(20)	15	12	10	7	10	2	1	5	18	-	6	12	11
1.500 EUR und mehr	58	38	57	(65)	45	64	75	83	72	92	99	18	36	93	64	52	28
Betrag je Bezieher/in (EUR/M)	2122	1450	1797	(1675)	1623	2298	2450	2930	3249	2765	4199	1139	2068	5731	2859	2097	1373

Schichtung des Bruttoeinkommens von Ehepaaren und Alleinstehenden

Teilgesamtheit: Witwer und Witwen ab 55 Jahren (ohne Heimbewohner) - a l t e L ä n d e r (mit West-Berlin)

	+-- ALLE +--	+----- M ä n n e r -----+						+----- F r a u e n -----+					
		Alle	55-u.	65-u.	75-u.	85 u.	65 u.	Alle	55-u.	65-u.	75-u.	85 u.	65 u.
			65 J.	75 J.	85 J.	älter	älter		65 J.	75 J.	85 J.	älter	älter
Basis hochger. (in Tsd.)	4367	852	108	248	320	176	744	3515	412	966	1344	793	3103
Basis ungewichtet	3958	805	61	189	296	259	744	3153	234	742	1206	971	2919
HY070 Bruttoeinkommen von Ehepaaren/Aleinstehenden													
Bezieher: hochger. (in Tsd.)	4367	852	108	248	320	176	744	3515	412	966	1344	793	3103
(in %)	100	100	100	100	100	100	100	100	100	100	100	100	100
ungewichtet	3958	805	61	189	296	259	744	3153	234	742	1206	971	2919
1 - u. 200 EUR	0	0	0	-	-	-	-	0	-	-	0	0	0
200 - u. 300 EUR	0	-	-	-	-	-	-	0	-	0	0	0	0
300 - u. 400 EUR	1	1	-	-	1	1	1	1	0	0	0	1	1
400 - u. 500 EUR	1	0	1	-	-	-	-	1	2	1	1	1	1
500 - u. 600 EUR	2	1	-	-	1	1	1	2	3	1	2	3	2
600 - u. 700 EUR	3	2	5	2	2	1	2	3	5	2	4	4	3
700 - u. 800 EUR	5	2	2	3	2	2	2	5	6	5	5	6	5
800 - u. 900 EUR	5	3	4	2	3	1	2	6	6	6	5	6	5
900 - u. 1.000 EUR	6	2	1	2	2	2	2	7	7	5	6	9	7
1.000 - u. 1.100 EUR	7	3	1	4	2	3	3	8	7	8	9	8	8
1.100 - u. 1.200 EUR	7	3	1	4	3	4	4	8	4	7	10	9	9
1.200 - u. 1.300 EUR	6	5	5	6	3	5	5	7	4	6	7	9	7
1.300 - u. 1.400 EUR	6	7	9	6	8	4	7	6	5	7	5	8	6
1.400 - u. 1.500 EUR	7	6	2	5	9	6	7	7	6	6	7	7	7
1.500 - u. 1.750 EUR	13	16	14	16	17	14	16	13	6	15	14	10	13
1.750 - u. 2.000 EUR	8	13	4	14	14	17	15	7	6	7	8	5	7
2.000 - u. 2.500 EUR	12	16	9	14	17	20	17	11	18	10	10	8	10
2.500 - u. 5.000 EUR	11	19	34	18	14	18	16	9	14	10	7	6	8
5.000 EUR und mehr	1	3	7	4	2	1	2	1	1	1	1	0	1
S U M M E	100	100	100	100	100	100	100	100	100	100	100	100	100
1 - u. 250 EUR	0	0	0	-	-	-	-	0	-	0	0	0	0
250 - u. 500 EUR	1	1	1	-	1	1	1	2	3	1	1	2	1
500 - u. 750 EUR	7	4	7	4	3	3	3	8	11	5	7	10	7
750 - u. 1.000 EUR	13	6	5	6	6	5	6	15	16	14	14	17	15
1.000 - u. 1.250 EUR	18	9	4	12	7	9	9	20	13	19	22	22	21
1.250 - u. 1.500 EUR	16	15	15	13	19	13	15	16	13	16	15	18	16
1.500 EUR und mehr	45	66	68	66	64	69	66	40	44	45	40	31	39
Betrag je Bezieher/in (EUR/M)	1644	2103	2563	2191	1957	1962	2036	1532	1644	1620	1519	1391	1518

Schichtung des Bruttoeinkommens von Ehepaaren und Alleinstehenden

Teilgesamtheit: Witwer ab 65 Jahren (ohne Heimbewohner) - a l t e L ä n d e r (mit West-Berlin)

	LETZTE BERUFLICHE STELLUNG					
	Alle	Arbeiter	An- gestellte	Beamte/ Ber.-Sold	Selbst- ständige	Mit- helfende
Basis hochger. (in Tsd.)	744	303	259	82	92	-
Basis ungewichtet	744	286	252	101	99	-
HY070 Bruttoeinkommen von Ehepaaren/Alleinstehenden						

Bezieher: hochger. (in Tsd.)	744	303	259	82	92	-
(in %)	100	100	100	100	100	-
ungewichtet	744	286	252	101	99	-
1 - u. 200 EUR	-	-	-	-	-	-
200 - u. 300 EUR	-	-	-	-	-	-
300 - u. 400 EUR	1	-	0	-	4	-
400 - u. 500 EUR	-	-	-	-	-	-
500 - u. 600 EUR	1	0	1	-	1	-
600 - u. 700 EUR	2	2	-	-	8	-
700 - u. 800 EUR	2	3	0	-	6	-
800 - u. 900 EUR	2	2	2	-	6	-
900 - u. 1.000 EUR	2	3	1	-	3	-
1.000 - u. 1.100 EUR	3	4	1	-	7	-
1.100 - u. 1.200 EUR	4	7	0	-	4	-
1.200 - u. 1.300 EUR	5	7	2	-	3	-
1.300 - u. 1.400 EUR	7	12	3	-	6	-
1.400 - u. 1.500 EUR	7	10	6	1	6	-
1.500 - u. 1.750 EUR	16	23	11	10	12	-
1.750 - u. 2.000 EUR	15	16	18	10	5	-
2.000 - u. 2.500 EUR	17	8	26	28	6	-
2.500 - u. 5.000 EUR	16	2	24	46	17	-
5.000 EUR und mehr	2	-	3	5	7	-
S U M M E	100	100	100	100	100	-

1 - u. 250 EUR	-	-	-	-	-	-
250 - u. 500 EUR	1	-	0	-	4	-
500 - u. 750 EUR	3	4	1	-	11	-
750 - u. 1.000 EUR	6	7	3	-	13	-
1.000 - u. 1.250 EUR	9	17	3	-	12	-
1.250 - u. 1.500 EUR	15	23	11	1	13	-
1.500 EUR und mehr	66	49	82	99	47	-
Betrag je Bezieher/in (EUR/M)	2036	1511	2397	2945	1985	-

Schichtung des Bruttoeinkommens von Ehepaaren und Alleinstehenden

Teilgesamtheit: Witwen ab 65 Jahren (ohne Heimbewohner) - a l t e L ä n d e r (mit West-Berlin)

	+- LETZTE BERUFLICHE STELLUNG - V e r s t o r b e n e r E h e m a n n + +- ("Alle" einschl. nie erwerbstätig und K.A. zur beruflichen Stellung)-					
	Alle	Arbeiter	An- gestellte	Beamte/ Ber.-Sold.	Selbst- ständige	Mit- helfende
Basis hochger. (in Tsd.)	3103	1319	856	305	551	5
Basis ungewichtet	2919	1244	792	269	547	5
HY070 Bruttoeinkommen von Ehepaaren/Alleinstehenden						

Bezieher: hochger. (in Tsd.)	3103	1319	856	305	551	5
(in %)	100	100	100	100	100	100
ungewichtet	2919	1244	792	269	547	5
1 - u. 200 EUR	0	0	-	-	0	-
200 - u. 300 EUR	0	0	-	-	0	-
300 - u. 400 EUR	1	0	0	-	2	[15]
400 - u. 500 EUR	1	0	0	-	4	-
500 - u. 600 EUR	2	1	0	-	6	[25]
600 - u. 700 EUR	3	3	1	1	8	-
700 - u. 800 EUR	5	6	2	-	10	-
800 - u. 900 EUR	5	7	3	0	7	-
900 - u. 1.000 EUR	7	10	5	1	5	-
1.000 - u. 1.100 EUR	8	12	6	2	6	[30]
1.100 - u. 1.200 EUR	9	12	7	3	7	-
1.200 - u. 1.300 EUR	7	9	7	2	5	-
1.300 - u. 1.400 EUR	6	8	6	5	4	-
1.400 - u. 1.500 EUR	7	6	7	7	5	-
1.500 - u. 1.750 EUR	13	12	17	17	9	[30]
1.750 - u. 2.000 EUR	7	6	10	8	6	-
2.000 - u. 2.500 EUR	10	5	15	22	7	-
2.500 - u. 5.000 EUR	8	1	12	29	6	-
5.000 EUR und mehr	1	0	1	1	2	-
S U M M E	100	100	100	100	100	[100]

1 - u. 250 EUR	0	0	-	-	0	-
250 - u. 500 EUR	1	0	1	-	5	[15]
500 - u. 750 EUR	7	7	2	1	18	[25]
750 - u. 1.000 EUR	15	20	9	1	18	-
1.000 - u. 1.250 EUR	21	29	17	5	16	[30]
1.250 - u. 1.500 EUR	16	19	16	14	11	-
1.500 EUR und mehr	39	24	55	78	31	[30]
Betrag je Bezieher/in (EUR/M)	1518	1268	1743	2201	1422	[998]

Schichtung des Bruttoeinkommens von Ehepaaren und Alleinstehenden

Teilgesamtheit: Witwer ab 65 Jahren (ohne Heimbewohner) - a l t e L ä n d e r (mit West-Berlin)

	M ä n n e r - T ä t i g k e i t s n i v e a u																
	Alle +--- Arbeiter +---				Angestellte +---					Beamte, Berufssol. +---		Selbstständige +---				Mit-	
Männer+	Ange- lernt	Fach- arbeiter	Meister Polier	Ange- lernt	Einf. Fachkr.	Mittl. Fachkr.	Gehob. Fachkr.	Hochq./ leit.	Einf./ Mittl.D.	Gehob./ Höher.D.	Land- wirte	Hand- werker	Verkam. Freib.	Sonst. Freib.	Gewerbe treib.	hel- fende	
Basis hochger. (in Tsd.)	744	90	186	28	7	33	107	70	43	42	41	21	32	7	5	28	-
Basis ungewichtet	744	83	175	28	6	34	99	67	46	43	58	25	29	8	5	32	-
HY070 Bruttoeinkommen von Ehepaaren/Alleinstehenden																	
Bezieher: hochger. (in Tsd.)	744	90	186	28	7	33	107	70	43	42	41	21	32	7	5	28	-
(in %)	100	100	100	100	100	100	100	100	100	100	100	100	100	100	100	100	-
ungewichtet	744	83	175	28	6	34	99	67	46	43	58	25	29	8	5	32	-
1 - u. 200 EUR	-	-	-	-	-	-	-	-	-	-	-	-	-	-	-	-	-
200 - u. 300 EUR	-	-	-	-	-	-	-	-	-	-	-	-	-	-	-	-	-
300 - u. 400 EUR	1	-	-	-	-	-	-	-	1	-	-	(11)	-	-	[25]	2	-
400 - u. 500 EUR	-	-	-	-	-	-	-	-	-	-	-	-	-	-	-	-	-
500 - u. 600 EUR	1	-	0	-	-	6	1	-	-	-	-	(4)	-	-	-	-	-
600 - u. 700 EUR	2	2	2	-	-	-	-	-	-	-	-	(22)	(2)	-	-	7	-
700 - u. 800 EUR	2	8	1	(6)	-	-	1	-	-	-	-	(6)	(10)	-	-	5	-
800 - u. 900 EUR	2	2	2	-	-	11	2	-	-	-	-	(20)	-	[9]	-	2	-
900 - u. 1.000 EUR	2	7	2	-	-	2	1	-	-	-	-	(4)	(7)	-	-	-	-
1.000 - u. 1.100 EUR	3	9	2	(3)	-	5	-	-	-	-	-	(13)	(5)	-	[31]	2	-
1.100 - u. 1.200 EUR	4	7	8	(2)	-	4	-	-	-	-	-	-	(9)	-	-	2	-
1.200 - u. 1.300 EUR	5	9	6	(11)	-	7	3	-	2	-	-	(4)	(3)	-	-	3	-
1.300 - u. 1.400 EUR	7	10	15	-	[27]	5	4	-	-	-	-	(3)	(6)	[11]	-	6	-
1.400 - u. 1.500 EUR	7	11	10	(5)	[37]	9	7	2	6	2	-	(7)	(4)	-	[17]	6	-
1.500 - u. 1.750 EUR	16	18	24	(36)	-	8	13	14	3	19	-	-	(22)	-	[13]	13	-
1.750 - u. 2.000 EUR	15	7	19	(23)	[22]	15	18	23	13	20	-	(6)	(7)	-	-	3	-
2.000 - u. 2.500 EUR	17	7	9	(11)	[15]	16	35	29	11	46	10	-	(11)	[7]	-	8	-
2.500 - u. 5.000 EUR	16	2	2	(2)	-	11	16	31	48	13	80	-	(15)	[42]	-	28	-
5.000 EUR und mehr	2	-	-	-	-	-	-	1	16	-	10	-	-	[31]	[16]	12	-
S U M M E	100	100	100	(100)	[100]	100	100	100	100	100	100	(100)	(100)	[100]	[100]	100	-
1 - u. 250 EUR	-	-	-	-	-	-	-	-	-	-	-	-	-	-	-	-	-
250 - u. 500 EUR	1	-	-	-	-	-	-	-	1	-	-	(11)	-	-	[25]	2	-
500 - u. 750 EUR	3	6	3	-	-	6	1	-	-	-	-	(29)	(5)	-	-	10	-
750 - u. 1.000 EUR	6	14	4	(6)	-	13	3	-	-	-	-	(27)	(13)	[9]	-	5	-
1.000 - u. 1.250 EUR	9	25	14	(12)	-	12	2	-	2	-	-	(17)	(13)	-	[31]	5	-
1.250 - u. 1.500 EUR	15	22	25	(10)	[63]	18	12	2	6	2	-	(10)	(14)	[11]	[17]	15	-
1.500 EUR und mehr	66	34	54	(72)	[37]	51	82	98	91	98	100	(6)	(55)	[80]	[28]	63	-
Betrag je Bezieher/in (EUR/M)	2036	1369	1559	(1644)	[1672]	1662	2008	2493	3907	2104	3802	(909)	(1711)	[4021]	[1733]	2640	-

Schichtung des Bruttoeinkommens von Ehepaaren und Alleinstehenden

Teilgesamtheit: Witwen ab 65 Jahren (ohne Heimbewohner) - a l t e L ä n d e r (mit West-Berlin)

	Letztes Tätigkeitsniveau des verstorbenen Ehemanns																
	Arbeiter				Angestellte					Beamte, Berufssol.		Selbstständige				Mithelfende	
	Alle	Ange-lernt	Fach-arbeiter	Meister/Polier	Ange-lernt	Einf.Fachkr.	Mittl.Fachkr.	Gehob.Fachkr.	Hochq./leit.	Einf./Mittl.D.	Gehob./Höher.D.	Land-wirte	Hand-werker	Verkam.Freib.	Sonst.Freib.		Gewerbe-treib.
Basis hochger. (in Tsd.)	3103	416	779	125	38	132	326	164	196	154	152	176	147	57	20	151	5
Basis ungewichtet	2919	410	713	121	35	128	300	149	180	129	140	186	141	53	17	150	5
HY070 Bruttoeinkommen von Ehepaaren/Alleinstehenden																	
Bezieher: hochger. (in Tsd.)	3103	416	779	125	38	132	326	164	196	154	152	176	147	57	20	151	5
(in %)	100	100	100	100	100	100	100	100	100	100	100	100	100	100	100	100	100
ungewichtet	2919	410	713	121	35	128	300	149	180	129	140	186	141	53	17	150	5
1 - u. 200 EUR	0	0	-	-	-	-	-	-	-	-	-	0	-	-	-	-	-
200 - u. 300 EUR	0	-	0	-	-	-	-	-	-	-	-	1	1	-	-	-	-
300 - u. 400 EUR	1	0	0	1	3	-	0	-	-	-	-	4	1	-	-	-	[15]
400 - u. 500 EUR	1	0	0	-	-	1	0	1	-	-	-	7	4	-	-	2	-
500 - u. 600 EUR	2	3	1	1	3	1	-	-	-	-	-	14	1	1	-	6	[25]
600 - u. 700 EUR	3	7	1	1	3	3	1	-	0	1	1	10	5	6	(6)	8	-
700 - u. 800 EUR	5	9	4	4	11	5	1	1	1	-	-	17	8	3	(7)	6	-
800 - u. 900 EUR	5	12	5	4	4	1	5	3	1	1	-	8	11	5	-	4	-
900 - u. 1.000 EUR	7	10	10	9	-	14	4	2	3	2	-	6	8	-	(5)	4	-
1.000 - u. 1.100 EUR	8	13	12	7	9	6	9	3	3	3	-	4	9	-	(15)	6	[30]
1.100 - u. 1.200 EUR	9	12	13	11	8	10	8	6	3	6	-	8	7	3	-	7	-
1.200 - u. 1.300 EUR	7	8	10	5	10	10	10	4	4	5	-	6	5	5	-	6	-
1.300 - u. 1.400 EUR	6	5	9	13	10	11	4	8	4	11	-	3	5	1	(5)	4	-
1.400 - u. 1.500 EUR	7	5	7	9	14	9	8	6	6	15	-	2	7	5	(8)	7	-
1.500 - u. 1.750 EUR	13	9	14	16	8	13	20	22	13	25	10	2	11	14	(18)	11	[30]
1.750 - u. 2.000 EUR	7	3	7	6	5	8	8	10	14	7	10	1	6	9	(15)	11	-
2.000 - u. 2.500 EUR	10	2	6	10	12	6	14	18	22	19	25	1	8	20	(11)	9	-
2.500 - u. 5.000 EUR	8	1	1	3	-	4	10	15	22	7	52	4	4	18	(11)	6	-
5.000 EUR und mehr	1	-	0	-	-	-	-	0	3	-	2	-	1	10	-	3	-
S U M M E	100	100	100	100	100	100	100	100	100	100	100	100	100	100	(100)	100	[100]

1 - u. 250 EUR	0	0	0	-	-	-	-	-	-	-	-	1	-	-	-	-	-
250 - u. 500 EUR	1	1	0	1	3	1	0	1	-	-	-	11	5	-	-	2	[15]
500 - u. 750 EUR	7	13	4	4	10	5	1	1	0	1	1	33	8	10	(6)	15	[25]
750 - u. 1.000 EUR	15	29	17	15	11	19	9	6	6	2	-	22	24	5	(12)	12	-
1.000 - u. 1.250 EUR	21	30	30	22	24	24	22	12	8	11	-	15	19	7	(15)	17	[30]
1.250 - u. 1.500 EUR	16	13	21	24	27	21	16	16	12	28	-	9	13	8	(12)	13	-
1.500 EUR und mehr	39	15	28	34	25	30	51	65	74	58	99	9	31	70	(54)	41	[30]
Betrag je Bezieher/in (EUR/M)	1518	1120	1323	1421	1301	1388	1638	1829	2173	1717	2691	942	1366	2397	(1684)	1634	[998]

Schichtung des Nettoeinkommens von Ehepaaren und Alleinstehenden

Teilgesamtheit: Witwer und Witwen ab 55 Jahren (ohne Heimbewohner) - a l t e L ä n d e r (mit West-Berlin)

	ALLE	M ä n n e r						F r a u e n					
		Alle	55-u.	65-u.	75-u.	85 u.	65 u.	Alle	55-u.	65-u.	75-u.	85 u.	65 u.
			65 J.	75 J.	85 J.	älter	älter		65 J.	75 J.	85 J.	älter	älter
Basis hochger. (in Tsd.)	4367	852	108	248	320	176	744	3515	412	966	1344	793	3103
Basis ungewichtet	3958	805	61	189	296	259	744	3153	234	742	1206	971	2919
HY090 Nettoeinkommen von Ehepaaren/Alleinstehenden													
Bezieher: hochger. (in Tsd.)	4366	852	107	248	320	176	744	3514	412	966	1344	793	3102
(in %)	100	100	100	100	100	100	100	100	100	100	100	100	100
ungewichtet	3956	804	60	189	296	259	744	3152	234	741	1206	971	2918
1 - u. 200 EUR	0	-	-	-	-	-	-	0	-	0	0	0	0
200 - u. 300 EUR	0	0	-	-	0	1	0	0	-	-	0	0	0
300 - u. 400 EUR	1	1	1	-	1	1	1	1	2	0	1	1	1
400 - u. 500 EUR	2	-	-	-	-	-	-	2	2	2	1	3	2
500 - u. 600 EUR	2	2	3	2	1	2	2	3	4	1	3	3	2
600 - u. 700 EUR	4	3	3	3	2	2	3	5	6	4	5	6	5
700 - u. 800 EUR	6	3	4	3	4	1	3	7	9	7	6	6	6
800 - u. 900 EUR	6	2	1	2	2	2	2	8	6	7	7	9	8
900 - u. 1.000 EUR	8	3	1	4	2	3	3	9	7	9	9	9	9
1.000 - u. 1.100 EUR	8	5	4	6	3	5	5	8	4	7	11	9	9
1.100 - u. 1.200 EUR	7	5	7	6	5	5	5	8	5	7	7	10	8
1.200 - u. 1.300 EUR	7	8	11	6	10	5	7	7	6	7	6	9	7
1.300 - u. 1.400 EUR	7	8	7	7	9	8	8	7	5	6	8	7	7
1.400 - u. 1.500 EUR	6	8	5	9	8	7	8	6	7	7	6	4	6
1.500 - u. 1.750 EUR	12	15	9	14	17	17	16	11	12	12	12	8	11
1.750 - u. 2.000 EUR	9	13	15	10	13	17	13	8	11	8	7	6	7
2.000 - u. 2.500 EUR	8	12	12	13	11	13	12	7	8	8	7	5	7
2.500 - u. 5.000 EUR	6	13	15	13	12	12	12	5	6	6	4	4	5
5.000 EUR und mehr	1	1	1	2	1	0	1	0	-	1	0	0	1
S U M M E	100	100	100	100	100	100	100	100	100	100	100	100	100
1 - u. 250 EUR	0	0	-	-	0	-	0	0	-	0	0	0	0
250 - u. 500 EUR	2	1	1	-	1	1	1	3	4	2	2	5	3
500 - u. 750 EUR	10	6	8	7	6	5	6	11	15	9	10	11	10
750 - u. 1.000 EUR	17	6	4	7	5	6	6	20	18	19	20	21	20
1.000 - u. 1.250 EUR	18	12	14	14	11	12	12	20	12	18	21	24	21
1.250 - u. 1.500 EUR	17	21	19	19	23	18	21	16	15	18	17	15	17
1.500 EUR und mehr	35	54	53	54	52	59	54	31	36	35	30	23	30
Betrag je Bezieher/in (EUR/M)	1423	1765	1856	1836	1710	1711	1752	1340	1348	1423	1341	1232	1339

Schichtung des Nettoeinkommens von Ehepaaren und Alleinstehenden

Teilgesamtheit: Witwer ab 65 Jahren (ohne Heimbewohner) - a l t e L ä n d e r (mit West-Berlin)

	LETZTE BERUFLICHE STELLUNG					
	Alle	Arbeiter	An- gestellte	Beamte/ Ber.-Sold	Selbst- ständige	Mit- helfende
Basis hochger. (in Tsd.)	744	303	259	82	92	-
Basis ungewichtet	744	286	252	101	99	-
HY090 Nettoeinkommen von Ehepaaren/Alleinstehenden						

Bezieher: hochger. (in Tsd.)	744	303	259	82	92	-
(in %)	100	100	100	100	100	-
ungewichtet	744	286	252	101	99	-
1 - u. 200 EUR	-	-	-	-	-	-
200 - u. 300 EUR	0	-	0	-	2	-
300 - u. 400 EUR	1	-	1	-	4	-
400 - u. 500 EUR	-	-	-	-	-	-
500 - u. 600 EUR	2	1	1	-	8	-
600 - u. 700 EUR	3	4	1	-	6	-
700 - u. 800 EUR	3	3	1	-	5	-
800 - u. 900 EUR	2	2	1	-	3	-
900 - u. 1.000 EUR	3	5	0	-	6	-
1.000 - u. 1.100 EUR	5	8	1	-	5	-
1.100 - u. 1.200 EUR	5	8	2	1	6	-
1.200 - u. 1.300 EUR	7	12	4	-	7	-
1.300 - u. 1.400 EUR	8	11	7	6	3	-
1.400 - u. 1.500 EUR	8	11	6	10	3	-
1.500 - u. 1.750 EUR	16	20	15	11	10	-
1.750 - u. 2.000 EUR	13	8	21	17	3	-
2.000 - u. 2.500 EUR	12	5	16	27	13	-
2.500 - u. 5.000 EUR	12	1	20	28	13	-
5.000 EUR und mehr	1	-	2	0	3	-
S U M M E	100	100	100	100	100	-

1 - u. 250 EUR	0	-	-	-	1	-
250 - u. 500 EUR	1	-	1	-	4	-
500 - u. 750 EUR	6	7	2	-	18	-
750 - u. 1.000 EUR	6	9	2	-	11	-
1.000 - u. 1.250 EUR	12	20	7	1	13	-
1.250 - u. 1.500 EUR	21	31	14	15	10	-
1.500 EUR und mehr	54	33	74	83	42	-
Betrag je Bezieher/in (EUR/M)	1752	1362	2100	2254	1641	-

Schichtung des Nettoeinkommens von Ehepaaren und Alleinstehenden

Teilgesamtheit: Witwen ab 65 Jahren (ohne Heimbewohner) - a l t e L ä n d e r (mit West-Berlin)

	+- LETZTE BERUFLICHE STELLUNG - V e r s t o r b e n e r E h e m a n n + +- ("Alle" einschl. nie erwerbstätig und K.A. zur beruflichen Stellung)-					
	Alle	Arbeiter	An- gestellte	Beamte/ Ber.-Sold.	Selbst- ständige	Mit- helfende
Basis hochger. (in Tsd.)	3103	1319	856	305	551	5
Basis ungewichtet	2919	1244	792	269	547	5
HY090 Nettoeinkommen von Ehepaaren/Alleinstehenden						

Bezieher: hochger. (in Tsd.)	3102	1319	856	305	550	5
(in %)	100	100	100	100	100	100
ungewichtet	2918	1244	792	269	546	5
1 - u. 200 EUR	0	0	-	-	0	-
200 - u. 300 EUR	0	0	-	-	1	[15]
300 - u. 400 EUR	1	0	0	-	2	-
400 - u. 500 EUR	2	1	0	-	8	-
500 - u. 600 EUR	2	2	1	1	7	[25]
600 - u. 700 EUR	5	6	1	0	9	-
700 - u. 800 EUR	6	8	3	1	9	-
800 - u. 900 EUR	8	11	6	1	5	-
900 - u. 1.000 EUR	9	13	6	4	6	[30]
1.000 - u. 1.100 EUR	9	13	8	3	6	-
1.100 - u. 1.200 EUR	8	10	7	5	5	-
1.200 - u. 1.300 EUR	7	9	6	9	4	-
1.300 - u. 1.400 EUR	7	6	9	9	6	-
1.400 - u. 1.500 EUR	6	6	7	8	4	[30]
1.500 - u. 1.750 EUR	11	9	15	14	8	-
1.750 - u. 2.000 EUR	7	4	10	12	7	-
2.000 - u. 2.500 EUR	7	3	11	18	4	-
2.500 - u. 5.000 EUR	5	1	8	14	5	-
5.000 EUR und mehr	1	0	1	0	2	-
S U M M E	100	100	100	100	100	[100]

1 - u. 250 EUR	0	0	-	-	1	-
250 - u. 500 EUR	3	1	1	-	11	[15]
500 - u. 750 EUR	10	11	4	1	20	[25]
750 - u. 1.000 EUR	20	28	13	5	17	[30]
1.000 - u. 1.250 EUR	21	27	19	15	14	-
1.250 - u. 1.500 EUR	17	16	18	20	13	[30]
1.500 EUR und mehr	30	16	45	59	25	-
Betrag je Bezieher/in (EUR/M)	1339	1145	1569	1780	1231	[903]

Schichtung des Nettoeinkommens von Ehepaaren und Alleinstehenden

Teilgesamtheit: Witwer ab 65 Jahren (ohne Heimbewohner) - a l t e L ä n d e r (mit West-Berlin)

	M ä n n e r - T ä t i g k e i t s n i v e a u																Mit- hel- fende
	Alle +--- Arbeiter +---				Angestellte +---					Beamte, Berufssol. +---		Selbstständige +---				Männern+	
	Ange- lernt	Fach- arbeiter	Meister Polier	Ange- lernt	Ein- fachkr.	Mittl. Fachkr.	Gehob. Fachkr.	Hochq./ leit.	Ein- f./ Mittl.D.	Gehob./ Höher.D.	Land- wirte	Hand- werker	Verkam. Freib.	Sonst. Freib.	Gewerbe treib.		
Basis hochger. (in Tsd.)	744	90	186	28	7	33	107	70	43	42	41	21	32	7	5	28	-
Basis ungewichtet	744	83	175	28	6	34	99	67	46	43	58	25	29	8	5	32	-
HY090 Nettoeinkommen von Ehepaaren/Alleinstehenden																	
Bezieher: hochger. (in Tsd.)	744	90	186	28	7	33	107	70	43	42	41	21	32	7	5	28	-
(in %)	100	100	100	100	100	100	100	100	100	100	100	100	100	100	100	100	-
ungewichtet	744	83	175	28	6	34	99	67	46	43	58	25	29	8	5	32	-
1 - u. 200 EUR	-	-	-	-	-	-	-	-	-	-	-	-	-	-	-	-	-
200 - u. 300 EUR	0	-	-	-	-	-	-	-	1	-	-	(4)	-	-	-	3	-
300 - u. 400 EUR	1	-	-	-	-	6	-	-	-	-	-	(7)	-	-	[25]	2	-
400 - u. 500 EUR	-	-	-	-	-	-	-	-	-	-	-	-	-	-	-	-	-
500 - u. 600 EUR	2	1	2	-	-	-	1	-	-	-	-	(25)	(2)	[9]	-	5	-
600 - u. 700 EUR	3	6	2	(6)	-	5	1	-	-	-	-	(10)	(7)	-	-	5	-
700 - u. 800 EUR	3	9	1	-	-	6	2	-	-	-	-	(16)	(3)	-	-	2	-
800 - u. 900 EUR	2	4	2	-	-	5	1	-	-	-	-	(7)	(5)	-	-	-	-
900 - u. 1.000 EUR	3	9	4	(3)	-	2	-	-	-	-	-	(10)	(7)	-	[31]	-	-
1.000 - u. 1.100 EUR	5	8	8	(9)	-	4	2	-	2	-	-	(4)	(9)	-	-	5	-
1.100 - u. 1.200 EUR	5	12	7	(5)	[15]	10	2	-	-	2	-	-	(6)	[11]	-	9	-
1.200 - u. 1.300 EUR	7	11	14	(2)	[21]	4	6	-	4	-	-	(7)	(8)	-	[17]	4	-
1.300 - u. 1.400 EUR	8	8	12	(12)	[27]	9	7	5	3	11	-	(3)	(5)	-	-	2	-
1.400 - u. 1.500 EUR	8	9	10	(27)	-	3	7	8	2	19	-	-	(4)	-	-	5	-
1.500 - u. 1.750 EUR	16	14	23	(21)	[22]	16	16	17	9	18	5	(6)	(12)	-	[13]	11	-
1.750 - u. 2.000 EUR	13	7	8	(5)	-	11	27	23	13	29	5	-	(7)	-	-	3	-
2.000 - u. 2.500 EUR	12	1	6	(8)	[15]	10	18	20	10	20	33	-	(14)	[28]	-	19	-
2.500 - u. 5.000 EUR	12	1	1	(2)	-	9	11	25	48	-	56	-	(12)	[31]	[16]	20	-
5.000 EUR und mehr	1	-	-	-	-	-	-	1	8	-	1	-	-	[20]	-	6	-
S U M M E	100	100	100	(100)	[100]	100	100	100	100	100	100	(100)	(100)	[100]	[100]	100	-
1 - u. 250 EUR	0	-	-	-	-	-	-	-	-	-	-	-	-	-	-	3	-
250 - u. 500 EUR	1	-	-	-	-	6	-	-	1	-	-	(11)	-	-	[25]	2	-
500 - u. 750 EUR	6	14	4	(6)	-	5	4	-	-	-	-	(45)	(12)	[9]	-	10	-
750 - u. 1.000 EUR	6	15	6	(3)	-	13	1	-	-	-	-	(23)	(11)	-	[31]	2	-
1.000 - u. 1.250 EUR	12	23	19	(14)	[27]	17	7	-	6	2	-	(7)	(16)	[11]	[17]	14	-
1.250 - u. 1.500 EUR	21	24	33	(41)	[37]	13	16	14	5	31	-	(7)	(15)	-	-	10	-
1.500 EUR und mehr	54	23	38	(36)	[37]	46	72	86	88	67	100	(6)	(46)	[80]	[28]	59	-
Betrag je Bezieher/in (EUR/M)	1752	1230	1410	(1470)	[1481]	1471	1811	2202	3251	1735	2783	(796)	(1518)	[3167]	[1363]	2085	-

Schichtung des Nettoeinkommens von Ehepaaren und Alleinstehenden

Teilgesamtheit: Witwen ab 65 Jahren (ohne Heimbewohner) - a l t e L ä n d e r (mit West-Berlin)

	Letztes Tätigkeitsniveau des verstorbenen Ehemanns																
	Arbeiter				Angestellte					Beamte, Berufssol.		Selbstständige				Mithelfende	
	Alle	Ange-lernt	Fach-arbeiter	Meister-Polier	Ange-lernt	Einf.-Fachkr.	Mittl.-Fachkr.	Gehob.-Fachkr.	Hochq./leit.	Einf./Mittl.D.	Gehob./Höher.D.	Land-wirte	Hand-werker	Verkam.-Freib.	Sonst.-Freib.		Gewerbe-treib.
Basis hochger. (in Tsd.)	3103	416	779	125	38	132	326	164	196	154	152	176	147	57	20	151	5
Basis ungewichtet	2919	410	713	121	35	128	300	149	180	129	140	186	141	53	17	150	5
HY090 Nettoeinkommen von Ehepaaren/Aleinstehenden																	
Bezieher: hochger. (in Tsd.)	3102	416	779	125	38	132	326	164	196	154	152	176	147	57	20	150	5
(in %)	100	100	100	100	100	100	100	100	100	100	100	100	100	100	100	100	100
ungewichtet	2918	410	713	121	35	128	300	149	180	129	140	186	141	53	17	149	5
1 - u. 200 EUR	0	0	0	-	-	-	-	-	-	-	-	1	-	-	-	-	-
200 - u. 300 EUR	0	-	0	-	-	-	-	-	-	-	-	2	1	-	-	-	[15]
300 - u. 400 EUR	1	0	-	1	3	-	0	-	-	-	-	7	1	-	-	-	-
400 - u. 500 EUR	2	2	-	-	-	2	-	1	-	-	-	15	4	4	-	6	-
500 - u. 600 EUR	2	4	1	1	3	2	0	-	1	1	1	11	4	-	(4)	8	[25]
600 - u. 700 EUR	5	10	4	4	12	4	1	-	-	1	-	17	7	6	(6)	5	-
700 - u. 800 EUR	6	13	6	5	2	4	4	4	2	1	-	11	12	5	(7)	5	-
800 - u. 900 EUR	8	13	11	8	10	13	6	3	4	2	-	5	8	1	(5)	5	-
900 - u. 1.000 EUR	9	15	12	9	3	7	8	3	3	8	-	4	8	4	(11)	8	[30]
1.000 - u. 1.100 EUR	9	12	13	12	8	12	9	6	4	6	-	8	7	3	(5)	6	-
1.100 - u. 1.200 EUR	8	8	12	5	13	9	10	6	4	10	-	7	5	2	-	5	-
1.200 - u. 1.300 EUR	7	6	9	13	9	8	4	8	6	17	1	3	5	5	-	5	-
1.300 - u. 1.400 EUR	7	5	6	7	12	13	9	8	5	15	3	2	8	6	(8)	10	-
1.400 - u. 1.500 EUR	6	4	6	10	5	4	10	7	4	10	7	2	4	1	(18)	5	[30]
1.500 - u. 1.750 EUR	11	5	11	11	8	11	14	20	17	11	17	1	9	14	(5)	11	-
1.750 - u. 2.000 EUR	7	2	5	5	10	4	8	14	14	10	15	1	8	11	(21)	9	-
2.000 - u. 2.500 EUR	7	2	3	5	3	5	11	9	20	5	32	3	1	19	(1)	3	-
2.500 - u. 5.000 EUR	5	0	0	2	-	2	5	11	14	5	23	1	5	11	(9)	7	-
5.000 EUR und mehr	1	-	0	-	-	-	-	-	3	-	0	-	1	8	-	2	-
S U M M E	100	100	100	100	100	100	100	100	100	100	100	100	100	100	(100)	100	[100]
1 - u. 250 EUR	0	0	0	-	-	-	-	-	-	-	-	1	1	-	-	-	-
250 - u. 500 EUR	3	2	1	1	3	2	0	1	-	-	-	23	6	4	-	6	[15]
500 - u. 750 EUR	10	20	7	7	17	8	3	2	2	1	1	31	17	9	(17)	14	[25]
750 - u. 1.000 EUR	20	34	26	21	13	23	16	8	7	11	-	16	23	7	(16)	17	[30]
1.000 - u. 1.250 EUR	21	23	29	24	28	27	21	17	10	28	1	17	14	6	(5)	13	-
1.250 - u. 1.500 EUR	17	11	18	24	19	19	21	19	13	30	10	4	16	10	(25)	18	[30]
1.500 EUR und mehr	30	9	19	24	20	22	38	53	68	30	87	6	25	64	(36)	32	-
Betrag je Bezieher/in (EUR/M)	1339	1012	1193	1280	1183	1247	1466	1657	1958	1454	2109	813	1222	1990	(1462)	1409	[903]

Anhang

I Berichtsbände und Publikationen zur ASID

I.1 ASID 1986

Deutscher Bundestag: Zwischenbericht der ENQUETE-KOMMISSION Demographischer Wandel - Herausforderungen unserer älter werdenden Gesellschaft an den Einzelnen und die Politik. BT-Drucksache 12/7876, Bonn 1994, S. 141-146.

Dünnwald, Marianne; Kuhn, Magnus; Löffler, Michael: Statistische Aussagen verbessert, in: Bundesarbeitsblatt 9/1995, S. 24-28.

Infratest Burke Sozialforschung: Datenlage zur Alterssicherung: Gutachten über Datenlage, Datennutzung und Datenlücken. Forschungsbericht Bd. 103 des Bundesministers für Arbeit und Sozialordnung, Bonn 1984.

Infratest Sozialforschung: Die Erhebung "Alterssicherung in Deutschland (ASID '86)" – Konzeption, Validierung und Berichterstattung, in: Infratest Sozialforschung, Alterssicherung in Deutschland - Datenlage und Datenanalyse, Forschungsbericht Nr. 220 des Bundesministeriums für Arbeit und Sozialordnung, Bonn 1992.

Infratest Burke Sozialforschung: Haushaltseinkommen und Einkommensquellen der älteren Generation. Forschungsbericht Nr. 118/3 des Bundesministers für Arbeit und Sozialordnung, Bonn 1985.

Infratest Sozialforschung (Heinz-Peter Rappel): Alterssicherung in Deutschland 1986
Band I: Die Bevölkerung ab 55 Jahren. Forschungsbericht 200-I des Bundesministeriums für Arbeit und Sozialordnung, Bonn 1990.

Infratest Sozialforschung (Heinz-Peter Rappel): Alterssicherung in Deutschland 1986
Band II: Rentner und Pensionäre. Forschungsbericht 200-II des Bundesministeriums für Arbeit und Sozialordnung, Bonn 1990.

Infratest Sozialforschung (Heinz-Peter Rappel): Alterssicherung in Deutschland 1986
Band III: Rentner mit Zusatzsicherung. Forschungsbericht 200-III des Bundesministeriums für Arbeit und Sozialordnung, Bonn 1990.

Infratest Sozialforschung (Klaus Kortmann): Alterssicherung in Deutschland 1986
Band IV: Haushalte und Ehepaare. Forschungsbericht 200-IV des Bundesministeriums für Arbeit und Sozialordnung, Bonn 1990.

Infratest Sozialforschung (Klaus Kortmann): Alterssicherung in Deutschland 1986.
Band V: Selbständige und ihre Hinterbliebenen.
Forschungsbericht 200-V des Bundesministeriums für Arbeit und Sozialordnung, Bonn 1990.

Infratest Sozialforschung (Klaus Kortmann, Heinz-Peter Rappel): Alterssicherung in Deutschland 1986 – Zusammenfassender Bericht.
Forschungsbericht 200-Z des Bundesministeriums für Arbeit und Sozialordnung, Bonn 1992.

Infratest Sozialforschung (Klaus Kortmann, Heinz-Peter Rappel): Alterssicherung in Deutschland 1986 – Methodenbericht.
Forschungsbericht Nr. 200-M des Bundesministeriums für Arbeit und Sozialordnung, Bonn 1988.

Infratest Sozialforschung (Klaus Kortmann): Die Entwicklung der Alterssicherung in Deutschland 1986-1989. Fortschreibung der ASID '86 in die Jahre 1987 und 1989.
Forschungsbericht Nr. 200-F des Bundesministers für Arbeit und Sozialordnung, Bonn 1992.

Kortmann, Klaus: Der Beitrag von Ehepartnern zum Alterseinkommen der privaten Haushalte, in: Rapin, Hildegard (Hrsg.): Der private Haushalt im Spiegel sozioempirischer Erhebungen, Frankfurt 1990, S. 41-65.

Kortmann, Klaus: Kleinrenten, Niedrigeinkommen und Sozialhilfebedarf im Alter, in: Deutsche Rentenversicherung 5-6/1992, S. 337-362.

Naegele, Gerhard u. a.: Armut im Alter, Landessozialbericht Band 1 des Ministeriums für Arbeit, Gesundheit und Soziales, Nordrhein-Westfalen. Düsseldorf 1992.

I.2 ASID 1992

Gebhardt, Karen; Thiede, Reinhold: Alterssicherung in Deutschland (ASID 1992) - Aktuelle Daten zu den Einzelsystemen der Alterssicherung, in: DeutscheAngestelltenVersicherung 11/1995, S. 381-386.

Infratest Sozialforschung (Klaus Kortmann, Gudrun Kneißl): Alterssicherung in Deutschland 1992. Band I: Strukturdaten zur Einkommenssituation von Personen und Ehepaaren ab 55 Jahren.
Forschungsbericht Nr. 244/I des Bundesministeriums für Arbeit und Sozialordnung, Bonn 1994.

Infratest Sozialforschung (Klaus Kortmann, Gudrun Kneißl): Alterssicherung in Deutschland 1992. Band II: Die Einkommen älterer Menschen in den neuen Bundesländern.
Forschungsbericht Nr. 244/II des Bundesministeriums für Arbeit und Sozialordnung, Bonn 1995.

Infratest Sozialforschung (Klaus Kortmann, Gudrun Kneißl): Alterssicherung in Deutschland 1992 - Methodenbericht. Forschungsbericht Nr. 244/M des Bundesministeriums für Arbeit und Sozialordnung, Bonn 1994.

Infratest Burke Sozialforschung: Alterssicherung in Deutschland 1992 (ASID 1992) Zusammenfassung wichtiger Untersuchungsergebnisse, in: Forschungsbericht Bd. 244/Z des Bundesministeriums für Arbeit und Sozialordnung, Bonn 1995.

Infratest Sozialforschung (Klaus Kortmann, Gudrun Kneiβl): Old-Age Security in Germany in 1992 (ASID 1992). Summary of Major Findings of the Study.

Forschungsbericht Nr. 244/Z des Bundesministeriums für Arbeit und Sozialordnung, Bonn 1996.

Infratest Sozialforschung (Klaus Kortmann, Gudrun Kneiβl): La prévoyance vieillesse en Allemagne en 1992 (ASID 1992). Synthèse des principaux résultats de l'étude.

Forschungsbericht Nr. 244/Z des Bundesministeriums für Arbeit und Sozialordnung, Bonn 1996.

Knop, Rüdiger; Semrau, Peter: Alterssicherung in Deutschland, West-Ost-Gefälle, in: Bundesarbeitsblatt 10/1994, S. 24-28.

Kortmann, Klaus: Alterssicherung im Vergleich: Beamte und Arbeitnehmer in Privatwirtschaft und öffentlichem Dienst, in: Friedrich-Ebert-Stiftung (Hrsg.): Harmonisierung der Rentenversicherungssysteme – Sprengen Pensionslasten die Staatskasse? Bonn, 1995, S. 31-58.

Kortmann, Klaus: Ergebnisse neuerer Erhebungen zur Zusatzversorgung in Privatwirtschaft und öffentlichem Dienst, in: Betriebliche Altersversorgung, 1/1996, Heidelberg, S. 27-36.

Naegele, Gerhard; Reichert, Manuela: Die Altersarmut hat sich nicht verringert; in: Kommunalverband Ruhrgebiet (Hrsg.), Standorte. Jahrbuch Ruhrgebiet, Essen 1997, S. 413-418.

Reichert Manuela; Naegele Gerhard (Hrsg.): Alterssicherung in Nordrhein-Westfalen: Daten und Fakten, Münster 1997.

I.3 ASID 1995

Barkholdt, Corinna: Frauen und Alterssicherung, in: Bröscher, P. & M Reichert (Hrsg.) Frauen und Alter. Opladen 2000.

Barkholdt, Corinna; Reichard, Manuela: Alterssicherung in NRW – Ausgangslage und Entwicklungstendenzen in Naegele, G., Peter, G. (Hrsg.) Arbeit – Alter – Region, Münster 2000.

Deutsche Bundesregierung: Alterssicherungsbericht 1997, Bundestagsdrucksache 13/9570, Kapitel B und C, Bonn 1997.

Faik, Jürgen: Anmerkungen zur Einkommenssituation von Frauen, insbesondere von älteren Frauen in Deutschland, in: Soziale Sicherung der Frau. Deutsche Rentenversicherung - Schriften Band 23, Frankfurt/M. 2000, S. 411.

Forschungsgesellschaft für Gerontologie: Alterssicherung in Nordrhein-Westfalen unter besonderer Berücksichtigung neuer sozial- und rentenrechtlicher Regelungen. Zwischenbericht zum Forschungsvorhaben im Auftrag des Ministeriums für Arbeit, Gesundheit und Soziales Nordrhein-Westfalen unter Mitarbeit von Infratest Burke Sozialforschung, Dortmund 1998.

Infratest Burke Sozialforschung (Klaus Kortmann, Gudrun Kneiβl): Alterssicherung in Deutschland 1995 (ASID 1995) – Band S: Schnellbericht.

Forschungsbericht Nr. 264-S des Bundesministeriums für Arbeit und Sozialordnung, Bonn 1997.

Infratest Burke Sozialforschung: Alterssicherung in Deutschland 1995 (ASID 1995) – Zusammenfassung wichtiger Untersuchungsergebnisse, Forschungsbericht Bd. 264-Z des Bundesministeriums für Arbeit und Sozialordnung, Bonn 1997.

Infratest Burke Sozialforschung (Klaus Kortmann, Gudrun Kneißl): Old-Age Security in Germany in 1995 (ASID 1995). Summary of Major Findings of the Study.

Forschungsbericht Nr. 264-Z des Bundesministeriums für Arbeit und Sozialordnung, Bonn 1997.

Infratest Burke Sozialforschung (Klaus Kortmann, Gudrun Kneißl): La prévoyance vieillesse en Allemagne en 1995 (ASID 1995). Synthèse des principaux résultats de l'étude.

Forschungsbericht Nr. 264-Z des Bundesministeriums für Arbeit und Sozialordnung, Bonn 1997.

Infratest Burke Sozialforschung (Klaus Kortmann, Gudrun Kneißl): Alterssicherung in Deutschland 1995 (ASID 1995) – Band M: Methodenbericht.

Forschungsbericht Nr. 264-M des Bundesministeriums für Arbeit und Sozialordnung, Bonn 1997.

Infratest Burke Sozialforschung (Klaus Kortmann, Gudrun Kneißl): Alterssicherung in Deutschland 1995 (ASID 1995) – Band I: Die Einkommenssituation von Personen und Ehepaaren ab 55 Jahren.

Forschungsbericht Nr. 264/I des Bundesministeriums für Arbeit und Sozialordnung, Bonn 1999.

Klebula, Detlef; Bieber, Ulrich: Noch Handlungsbedarf für Frauen, in: Bundesarbeitsblatt 12/2000, S. 5-9.

Klebula, Detlef; Semrau, Peter: Alterseinkommen – Meist aus mehreren Quellen, in: Bundesarbeitsblatt 2/1997, S. 5-10.

Kneißl, Gudrun; Kortmann, Klaus: Große Unterschiede in den Alterseinkommen, in: ISI-Informationendienst Soziale Indikatoren, 18/1997, S. 1-4.

Presse- und Informationsamt der Bundesregierung: Forschungsprojekt "Alterssicherung in Deutschland 1995" im Auftrag des Bundesministeriums für Arbeit und Sozialordnung, in: Sozialpolitische Umschau vom 31. Mai 1999.

Presse- und Informationsamt der Bundesregierung: Alterssicherung in Deutschland – Forschungsprojekt im Auftrag des Bundesministeriums für Arbeit und Sozialordnung, in: Mitteilungen der LVA Berlin Sept./Okt. 1997.

Sausen, Helmut; Wöhler, Andreas: Alterssicherungsbericht 1997, Private Vorsorge noch unterentwickelt, in: Bundesarbeitsblatt 4/1998.

Strukturen und Niveau der Altersversorgung in Deutschland, in: Soziale Selbstverwaltung, 11/1997.

I.4 ASID 1999

Bieber, Ulrich; Klebula, Detlef: Kräftiger Aufholprozess, in: Bundesarbeitsblatt 9/2001, S. 14-19.

Bieber, Ulrich; Brahts, Alexandra; Klebula, Detlef: Intelligente Übergänge in den Ruhestand: Alterssicherung – ASID 1999, in: Bundesarbeitsblatt 9/2002, S. 27-30.

Bieber, Ulrich: Nicht nur die Rente bestimmt das Einkommen im Alter, in: ISI 31 – Januar 2004.

Bundesregierung: Rentenversicherungsbericht 2001, DS 14/7639, Abschnitt 3.3 Das Nettoeinkommen von Rentnerhaushalten, S. 14-15.

Bundesregierung: Rentenversicherungsbericht 2002, DS 15/110, Abschnitt 3.3 Das Nettoeinkommen von Rentnerhaushalten, S. 41-42.

Bundesregierung: Rentenversicherungsbericht 2003, DS (15/2144), Abschnitt 3.3 Das Nettoeinkommen von Rentnerhaushalten, S. 55-57.

Bundesregierung: Rentenversicherungsbericht 2004, DS (15/4498), Abschnitt 3.3 Das Nettoeinkommen von Rentnerhaushalten, S. 14.

Bundesregierung: Vierter Altenbericht zur Lage der älteren Generation in der Bundesrepublik Deutschland: Risiken, Lebensqualität und Versorgung Hochaltriger – unter besonderer Berücksichtigung demenzieller Erkrankungen, Abschnitt "Spezifische Bedarfslagen und materielle Risiken Hochaltriger", gestützt auf die Expertise von Dr. Uwe Fachinger.

Infratest Sozialforschung (Klaus Kortmann, Monika Pupeter): Alterssicherung in Deutschland 1999 (ASID 1999) – Zusammenfassung wichtiger Untersuchungsergebnisse. Forschungsbericht Nr. 289/Z des Bundesministeriums für Arbeit und Sozialordnung, Bonn 2001.

Infratest Sozialforschung (Klaus Kortmann, Monika Pupeter): Alterssicherung in Deutschland 1999 (ASID 1999) – Zusammenfassung wichtiger Untersuchungsergebnisse in englischer und französischer Sprache. Forschungsbericht Nr. 289/Ü des Bundesministeriums für Arbeit und Sozialordnung, Bonn 2001.

Infratest Sozialforschung (Klaus Kortmann, Monika Pupeter): Alterssicherung in Deutschland 1999 (ASID 1999) – Tabellenband. Forschungsbericht Nr. 289/T des Bundesministeriums für Arbeit und Sozialordnung, Bonn 2001.

Infratest Sozialforschung (Klaus Kortmann, Monika Pupeter): Alterssicherung in Deutschland 1999 (ASID 1999) – Methodenbericht. Forschungsbericht Nr. 289/M des Bundesministeriums für Arbeit und Sozialordnung, Bonn 2001.

Infratest Sozialforschung (Klaus Kortmann, Monika Pupeter): Tabellen zu Teil B und Teil C des Alterssicherungsberichts 2001 der Bundesregierung. Berlin 2002.

Kortmann, Klaus; Pupeter, Monika: Alterssicherung in Deutschland 1999 (ASID 1999) – Kurzzusammenfassung wichtiger Untersuchungsergebnisse, in: Betriebliche Altersversorgung 3/2002, S. 296-297.

Kortmann, Klaus; Pupeter, Monika: Betriebliche Altersversorgung in der Privatwirtschaft – Wer profitiert davon? in: Betriebliche Altersversorgung 4/2002, S. 363-372.

Nationaler Strategiebericht Alterssicherung (NSB) 2002, Annex.

http://europa.eu.int/comm/employment_social/soc-prot/pensions/de_pensionannex_de.pdf

Salthammer, Klaus; Serries, Richard: Die erste Säule der Alterssicherung weiterhin von zentraler Bedeutung, in: Bundesarbeitsblatt 5/2002.

Stegmann, Michael; Bieber, Ulrich: Empirische Fakten und Trends zum Versorgungsausgleich, in: Deutsche Rentenversicherung 11-12/2003.

Stegmann, Michael; Bieber, Ulrich: „Empirische Fakten und Trends zum Versorgungsausgleich“ auf Basis der amtliche Statistik, der Statistiken der gesetzlichen Rentenversicherung sowie der Erhebungen „Alterssicherung in Deutschland 1986, 1992, 1995 und 1999 (ASID)“ und „Altersvorsorge in Deutschland 1996 (AVID)“ im Anhang II, in: Abschlussbericht der Kommission „Strukturreform des Versorgungsausgleichs“.

I.5 ASID 2003

Bieber, Ulrich; Klebula, Detlef: Erste Ergebnisse aus der Studie Alterssicherung in Deutschland 2003 – Ergebnisse zur Vielschichtigkeit der monetären Situation im Alter, in: DRV 6/7 2005, S. 362-374.

Frommert, Dina, Heien, Thorsten: Kontinuität oder Wandel? Die Bedeutung der drei Säulen der Alterssicherung im Zeitvergleich. In: DRV 2-3/2006; S. 132-155.

Stegmann, Michael; Bieber, Ulrich: Fakten und Trends zum Alterseinkommen von Frauen- Ergebnisse der Studie Alterssicherung in Deutschland (ASID) 1986, 1992 und 2003, in: Deutsche Rentenversicherung 7-8/2006, S. 438-455.

Loose, Brigitte: Haben Kinderlose mehr Geld im Alter? Alterseinkommen von Eltern und Kinderlosen im Vergleich, in: Deutsche Rentenversicherung 6 2006, S. 347-364

Loose, Brigitte; Dick, Günther: Alterssicherungsbericht 2005: Einkommen der 65- Jährigen und Älteren, in: Bundesarbeitsblatt 4-2006, S. 17-28.

TNS Infratest Sozialforschung (Klaus Kortmann, Pariwa Haghiri, Monika Pupeter): Alterssicherung in Deutschland 2003 (ASID 2003) – Tabellenband.

Forschungsbericht Nr. 289/T des Bundesministeriums für Gesundheit und Soziale Sicherung, Bonn 2005.

TNS Infratest Sozialforschung (Klaus Kortmann, Pariwa Haghiri, Monika Pupeter): Alterssicherung in Deutschland 2003 (ASID 2003) – Zusammenfassung wichtiger Untersuchungsergebnisse. Forschungsbericht des Bundesministeriums für Gesundheit und Soziale Sicherung, Bonn 2005.

TNS Infratest Sozialforschung (Klaus Kortmann, Pariwa Haghiri, Monika Pupeter): Old-age Pension Schemes in Germany 2003 (ASID 2003) – Summary of Survey Results. Forschungsbericht des Bundesministeriums für Gesundheit und Soziale Sicherung, Bonn 2005.

TNS Infratest Sozialforschung (Klaus Kortmann, Pariwa Haghiri, Monika Pupeter): L'Assurance vielle en Allemagne en 2003 (ASID 2003). Forschungsbericht des Bundesministeriums für Gesundheit und Soziale Sicherung, Bonn 2005.

TNS Infratest Sozialforschung (Klaus Kortmann, Pariwa Haghiri, Monika Pupeter): Alterssicherung in Deutschland 2003 (ASID 2003). – Tabellenbände.
Bd. 1: Alte Länder, Bd. 2: Neue Länder, Bd. 3: Deutschland
Forschungsbericht des Bundesministeriums für Gesundheit und Soziale Sicherung, Bonn 2005.

TNS Infratest Sozialforschung (Klaus Kortmann, Pariwa Haghiri, Monika Pupeter): Alterssicherung in Deutschland 2003 (ASID 2003) – Methodenbericht.
Forschungsbericht des Bundesministeriums für Gesundheit und Soziale Sicherung, Bonn 2005.

Mika, Tatjana; Bieber, Ulrich; (2006): Verdeckte Armut der älteren Bevölkerung. Ausmaß von Niedrigeinkommen und Gründe der Nichtinanspruchnahme von Sozialhilfe unter Senioren. In: Deutsche Rentenversicherung, H. 4/5, S. 248-278.

TNS Infratest Sozialforschung (Klaus Kortmann): Tabellen zu Teil B und Teil C des Alterssicherungsberichts 2005 der Bundesregierung. Berlin 2005.

Wirtschaftliche Situation der Rentner verbessert, in: VDR Info Ausgabe 2 September 2005.

I.6 ASID 2007

Bieber, Ulrich; Münch, Wolfgang; Weinhardt, Michael: Alterssicherung in Deutschland 2007 – Neue Studie vereint bewährte Berichterstattung mit methodischen Innovationen, in: Deutsche Rentenversicherung 3/2009, S. 203-222.

TNS Infratest Sozialforschung (Klaus Kortmann, Verena Halbherr): Alterssicherung in Deutschland 2007 (ASID 2007) – Zusammenfassung wichtiger Untersuchungsergebnisse. Forschungsbericht F391/Z des Bundesministeriums für Arbeit und Soziales, Bonn 2009.

TNS Infratest Sozialforschung (Klaus Kortmann, Verena Halbherr): Alterssicherung in Deutschland 2007 (ASID 2007) – Methodenbericht.
Forschungsbericht F391/M des Bundesministeriums für Arbeit und Soziales, Bonn 2009.

TNS Infratest Sozialforschung (Klaus Kortmann, Verena Halbherr): Alterssicherung in Deutschland 2007 (ASID 2007) – Tabellenband 1: Alte Länder.
Forschungsbericht F391/aL des Bundesministeriums für Arbeit und Soziales, Bonn 2009.



TNS Infratest Sozialforschung (Klaus Kortmann, Verena Halbherr): Alterssicherung in Deutschland 2007 (ASID 2007) – Tabellenband 2: Neue Länder.
Forschungsbericht F391/nL des Bundesministeriums für Arbeit und Soziales, Bonn 2009.

TNS Infratest Sozialforschung (Klaus Kortmann, Verena Halbherr): Alterssicherung in Deutschland 2007 (ASID 2007) – Tabellenband 3: Deutschland.
Forschungsbericht F391/D des Bundesministeriums für Arbeit und Soziales, Bonn 2009.

Kortmann, Klaus: Alterssicherung im 21. Jahrhundert und deren Erforschung mit Mikrodaten – Der Beitrag der Untersuchungen zur Alterssicherung in Deutschland (ASID), in: Deutsche Rentenversicherung 2/2010, S. 286-300.







II Fragebogen der ASID 2011

II.1 Männer und Ehepaare

Alterssicherung in Deutschland

Bericht zur sozialen Lage älterer Menschen



**Wir bitten Sie, diesen Fragebogen rasch auszufüllen und
im beigefügten Umschlag portofrei an uns zurückzusenden.**

M

Wie wird's gemacht?

Bitte füllen Sie den Fragebogen aus, indem Sie

MUSTER

- in das zutreffende weiße Kästchen ein Kreuz machen

Beispiel:

Welchen Schulabschluss haben Sie?

Volksschule

Mittlere Reife

Abitur, Hochschulreife

- oder die entsprechenden Zahlen in die weißen Felder eintragen

Beispiel:

In welchem Jahr sind Sie geboren?

1937

BITTE BEACHTEN SIE:

Bei einigen Fragen bitten wir auch um Angaben zur Situation der Ehefrau. Falls Sie verheiratet sind, füllen Sie bitte die für die Ehefrau vorgesehene Antwortspalte gemeinsam mit Ihrer Frau aus.

Ihre Lebens- und Wohnsituation heute

1. **Zunächst zu Ihrer Altersversorgung allgemein.**
Was würden Sie sagen:
Wie gut sind Sie im Alter finanziell gesichert?

Sehr gut

Gut

Weniger gut

Eher schlecht

Sehr schlecht

2. **Wenn Sie an Ihre jetzige Lebenssituation denken:**
Welche der folgenden Punkte bereiten Ihnen die größten Sorgen?
Bitte kreuzen Sie die wichtigsten Dinge an.

Gesundheitliche Probleme

Fehlende Hilfe im Krankheitsfall oder wenn man Pflege braucht

Zu wenig Geld für die Dinge des täglichen Lebens

Zu wenig Geld für Reisen

Sicherheit der Renten

Angst, den Kindern oder Enkelkindern zur Last zu fallen

Persönliche Sicherheit, Schutz vor Kriminalität

Zu hohe Kosten von Altenheimen

Ihre Lebens- und Wohnsituation heute

3. Wie viele Personen, Sie selbst eingeschlossen, leben ständig in Ihrem Haushalt?

4. Wie viele davon, Sie selbst eingeschlossen, beziehen selbst ein Einkommen, sei es aus beruflicher Tätigkeit, Rente/Pension oder andere Einkünfte?

5. Welche Personen sind das, die im Haushalt leben bzw. selbst ein Einkommen beziehen?

Bitte kreuzen Sie alle Zutreffenden an!

	Lebt im Haushalt	Bezieht Einkommen
Ich selbst	<input type="checkbox"/>	<input type="checkbox"/>
Ehepartner/in	<input type="checkbox"/>	<input type="checkbox"/>
Lebenspartner/in	<input type="checkbox"/>	<input type="checkbox"/>
Sohn/Schwiegersohn	<input type="checkbox"/>	<input type="checkbox"/>
Tochter/Schwiegertochter	<input type="checkbox"/>	<input type="checkbox"/>
Enkel/in	<input type="checkbox"/>	<input type="checkbox"/>
Sonstige Person(en)	<input type="checkbox"/>	<input type="checkbox"/>

6. Wenn man einmal alles zusammen nimmt: Wie hoch ist das monatliche Haushalts-einkommen (netto) aller Haushaltsmitglieder zusammen?

unter 500 €	<input type="checkbox"/>
500 bis unter 1.000 €	<input type="checkbox"/>
1.000 bis unter 1.500 €	<input type="checkbox"/>
1.500 bis unter 2.000 €	<input type="checkbox"/>
2.000 bis unter 2.500 €	<input type="checkbox"/>
2.500 bis unter 3.000 €	<input type="checkbox"/>
3.000 € und mehr	<input type="checkbox"/>

7. Unterstützen Sie davon regelmäßig Personen, die nicht in Ihrem Haushalt leben?

– Wenn ja, wen?

Geschiedene/getrennt lebende Ehefrau ...	<input type="checkbox"/>
Eigene Kinder	<input type="checkbox"/>
Sonstige Personen	<input type="checkbox"/>

– Wenn ja, wie hoch sind die von Ihnen gezahlten Unterhaltsleistungen insgesamt? €/Monat

8. Leben Sie in Ihrer Wohnung als Eigentümer oder als Mieter, oder wohnen Sie in einem Heim (z. B. Altenheim oder Pflegeheim)?

Mieter, Untermieter	<input type="checkbox"/>
Eigentümer	<input type="checkbox"/>
Mietfreies Wohnen	<input type="checkbox"/>
Wohne selbst in Alten- oder Pflegeheim ..	<input type="checkbox"/>
Ehefrau wohnt in Alten- oder Pflegeheim ..	<input type="checkbox"/>

Wann wurde die Wohnung/das Haus erbaut?

1948 oder früher	<input type="checkbox"/>
1949 bis 1990	<input type="checkbox"/>
1991 oder später	<input type="checkbox"/>

Wie viele Quadratmeter hat Ihre Wohnung? qm

In welchem Jahr sind Sie in die Wohnung eingezogen? Wohnen hier seit Geburt

Wohnen, Rentenbezug

9. Welche Kosten entstehen Ihnen für das Wohnen pro Monat?

- (a) Wenn Sie **MIETER** sind:
Wie hoch ist die monatliche Miete, die Sie und ggf. Ihre Ehefrau aufwenden müssen?
Mietanteile, die von anderen Haushaltsmitgliedern gezahlt werden, lassen Sie bitte außer Betracht. Bitte geben Sie möglichst Kaltmiete und Nebenkosten getrennt an.
- Kaltmiete €/Monat
- Heiz- und Nebenkosten (laut Abrechnung) €/Monat
oder (falls dies nicht möglich ist)
- Warmmiete einschließlich Heiz- und Nebenkosten (laut Abrechnung) €/Monat
- (b) Wenn Sie **EIGENTÜMER** sind oder **MIETFREI** wohnen: Nein ...
- Müssen Sie noch Abzahlungen für ein Wohndarlehen oder für eine Hypothek für Ihre **eigene** Wohnung leisten? Ja €/Monat
- Wenn ja, welchen Betrag pro Monat oder pro Jahr? oder €/Jahr
- Wie hoch sind Ihre Heiz- und laufenden Nebenkosten (für Heizung, (Ab-)Wasser, Müll, Versicherungen fürs Haus) pro Monat oder pro Jahr? ... €/Monat
- oder €/Jahr
- (c) Wenn Sie oder Ihre Ehefrau in einem **ALTEN-** oder **PFLEGEHEIM** leben:
Wie hoch sind die monatlichen Kosten der Heimunterbringung einschließlich Verpflegung? €/Monat

10. Wie ist Ihr heutiger Familienstand?

Geben Sie bitte gegebenenfalls auch das Jahr der Eheschließung, Verwitmung bzw. Scheidung an.

- Verheiratet, mit Ehepartner zusammenlebend seit Jahr
- Verheiratet, aber getrennt lebend
- Verwitwet seit Jahr
- Geschieden seit Jahr
- Ledig

Falls Sie **verheiratet** sind und mit Ihrer Ehepartnerin zusammenleben, beantworten Sie die folgenden Fragen bitte immer für beide Ehepartner: links die Eintragung für den Mann, rechts die Eintragung für die Ehefrau.

11. In welchem Jahr sind Sie geboren?

12. Beziehen Sie bereits eine eigene Rente der gesetzlichen Rentenversicherung oder eine eigene Beamtenpension? Nein

Ja

13. Wenn ja:

(a) In welchem Jahr haben Sie Ihre Rente/Pension erstmals bezogen? Rente: .. seit (Jahr)

Pension: seit (Jahr)

(b) Wie viele Versicherungsjahre bzw. Dienstjahre sind Ihnen für Ihre Rente bzw. Pension anerkannt worden?

Rente: Beitragsjahre und alle anderen angerechneten Jahre

Pension: Dienstjahre und alle anderen angerechneten Jahre

	MANN	EHEFRAU
11. In welchem Jahr sind Sie geboren?	<input type="text"/>	<input type="text"/>
12. Beziehen Sie bereits eine eigene Rente der gesetzlichen Rentenversicherung oder eine eigene Beamtenpension? Nein <input type="checkbox"/>	<input type="checkbox"/>	<input type="checkbox"/>
Ja <input type="checkbox"/> <input type="text"/>	<input type="checkbox"/> <input type="text"/>	<input type="checkbox"/> <input type="text"/>
13. Wenn ja:		
(a) In welchem Jahr haben Sie Ihre Rente/Pension erstmals bezogen? Rente: .. seit (Jahr) <input type="text"/>	<input type="text"/>	<input type="text"/>
Pension: seit (Jahr) <input type="text"/>	<input type="text"/>	<input type="text"/>
(b) Wie viele Versicherungsjahre bzw. Dienstjahre sind Ihnen für Ihre Rente bzw. Pension anerkannt worden?		
Rente: Beitragsjahre und alle anderen angerechneten Jahre	<input type="text"/>	<input type="text"/>
Pension: Dienstjahre und alle anderen angerechneten Jahre	<input type="text"/>	<input type="text"/>

Ihr heutiges Einkommen

14. Welche Einkommen beziehen Sie und gegebenenfalls Ihre Ehefrau zurzeit?

Bitte kreuzen Sie für jede Person die Einkommensarten an, die sie bezieht, und geben Sie jeweils den Betrag an, der **ausgezahlt** wird. Falls Sie sich an einzelne Beträge nicht genau erinnern, bitten wir Sie, in Ihren (Versicherungs-)Unterlagen nachzusehen!

Denken Sie bitte auch an kleinere Beträge.
Falls Sie mehrere Leistungen beziehen, geben Sie bitte alle einzeln an.

RENTEN/PENSIONEN

- Eigene Rente der gesetzlichen Rentenversicherung (LVA, BfA, Knappschaft), auch für Kindererziehungszeiten
- Witwerrente für Männer der gesetzlichen Rentenversicherung
- Betriebsrente, Zusatzrente der Privatwirtschaft
- Zusatzversorgung des öffentlichen Dienstes (z. B. VBL, VAP, Gemeinden, Kirchen)
- Beamtenpension
Bruttobetrag (ggf. nach Anrechnung von Renten)
Nettobetrag nach Abzug der Steuern
- Landwirtschaftliche Altersrente
- Berufsständische Versorgung für verkammerte Freie Berufe (z. B. Ärzte, Apotheker, Rechtsanwälte, Architekten)
- Private Rente/Rente aus Lebensversicherungen
- Unfallrente der Berufsgenossenschaft
- Kriegsopferrente, sonstige Entschädigungsleistungen
- Renten aus dem Ausland
- Sonstige Renten/Pensionen,
und zwar:

MANN		EHEFRAU	
Ja ↓	€ pro Monat ↓	Ja ↓	€ pro Monat ↓
<input type="checkbox"/>	<input type="text"/> €	<input type="checkbox"/>	<input type="text"/> €
<input type="checkbox"/>	<input type="text"/> €		
<input type="checkbox"/>	<input type="text"/> €	<input type="checkbox"/>	<input type="text"/> €
<input type="checkbox"/>	<input type="text"/> €	<input type="checkbox"/>	<input type="text"/> €
<input type="checkbox"/>	<input type="text"/> €	<input type="checkbox"/>	<input type="text"/> €
<input type="checkbox"/>	<input type="text"/> €	<input type="checkbox"/>	<input type="text"/> €
<input type="checkbox"/>	<input type="text"/> €	<input type="checkbox"/>	<input type="text"/> €
<input type="checkbox"/>	<input type="text"/> €	<input type="checkbox"/>	<input type="text"/> €
<input type="checkbox"/>	<input type="text"/> €	<input type="checkbox"/>	<input type="text"/> €
<input type="checkbox"/>	<input type="text"/> €	<input type="checkbox"/>	<input type="text"/> €
<input type="checkbox"/>	<input type="text"/> €	<input type="checkbox"/>	<input type="text"/> €
<input type="checkbox"/>	<input type="text"/> €	<input type="checkbox"/>	<input type="text"/> €

ERWERBS- UND SONSTIGE EINKOMMEN

- Lohn, Gehalt, auch Einkünfte aus selbstständiger Tätigkeit, Einkommen aus Altersteilzeit
- Bruttobetrag
Nettobetrag nach Abzug der Steuern und Beiträge zur Renten-, Arbeitslosen-, Kranken- und Pflegeversicherung
- Einkünfte aus Nebentätigkeit (Nettobetrag), 1-€-Job
- Arbeitslosengeld I, Kurzarbeitergeld und ähnliche Leistungen vom Arbeitsamt (**nicht** Arbeitslosengeld II)
- Krankengeld von der Krankenkasse
- Pflegegeld als Aufwandsentschädigung für die Pflege von Ehepartner, Eltern oder anderen Personen

MANN		EHEFRAU	
Ja ↓	€ pro Monat ↓	Ja ↓	€ pro Monat ↓
<input type="checkbox"/>	<input type="text"/> €	<input type="checkbox"/>	<input type="text"/> €
<input type="checkbox"/>	<input type="text"/> €	<input type="checkbox"/>	<input type="text"/> €
<input type="checkbox"/>	<input type="text"/> €	<input type="checkbox"/>	<input type="text"/> €
<input type="checkbox"/>	<input type="text"/> €	<input type="checkbox"/>	<input type="text"/> €
<input type="checkbox"/>	<input type="text"/> €	<input type="checkbox"/>	<input type="text"/> €
<input type="checkbox"/>	<input type="text"/> €	<input type="checkbox"/>	<input type="text"/> €

Folgende Einkünfte ggf. für beide Ehepartner zusammen:

- Wohngeld (**nicht** Mietanteil der Grundsicherung bzw. Sozialhilfe)
- Arbeitslosengeld II (ALG II, Hartz IV) inkl. Wohnkosten für Sie und Ihre Partnerin
- Leistungen nach dem Grundsicherungsgesetz im Alter (ab 65 Jahren)
oder
- Regelmäßige Sozialhilfe vom Sozialamt als laufende Hilfe zum
Lebensunterhalt und zur Miete wegen zu geringem Einkommen
- Regelmäßige Sozialhilfe vom Sozialamt wegen Pflegebedürftigkeit
(soweit nicht von der Pflegeversicherung gezahlt) oder Behinderung
- Altenteil (Barbetrag) an frühere Landwirte/Selbstständige
- Regelmäßige private Unterstützung/Unterhalt
durch Kinder, geschiedenen Ehepartner/in oder Lebenspartner/in

Ja ↓	€ pro Monat ↓	
<input type="checkbox"/>	<input type="text"/>	€
<input type="checkbox"/>	<input type="text"/>	€
<input type="checkbox"/>	<input type="text"/>	€
<input type="checkbox"/>	<input type="text"/>	€
<input type="checkbox"/>	<input type="text"/>	€

**15a Haben Sie Einkünfte aus Vermietung und Verpachtung?
Bitte geben Sie die Nettoeinnahmen nach Abzug der
laufenden Betriebs- und Nebenkosten an.**

Ja ▶ €/Monat
oder €/Jahr

**15b Müssen Sie für die vermieteten oder verpachteten
Objekte noch Zinsen für Hypotheken leisten?
Wenn ja, welchen Betrag etwa (ohne Tilgung)?**

Ja ▶ €/Monat
oder €/Jahr

**15c Haben Sie oder Ihre Ehefrau Zinsgutschriften oder
Dividenden aus Spargbüchern bzw. Wertpapieren?
Wenn ja, in welcher Höhe etwa?**

Ja ▶ €/Monat
oder €/Jahr

**16. Verwenden Sie regelmäßig (z. B. jeden Monat) Teile von
Sparguthaben, Wertpapieren oder sonstigen Vermögen zur
Bestreitung Ihres täglichen Lebensunterhalts, weil das
laufende Einkommen sonst nicht ausreicht?
Wenn ja, in welcher Höhe pro Monat?**

Ja ▶ €/Monat

**17. Haben Sie sonstige regelmäßige Einkünfte, die bisher noch nicht aufgeführt sind?
Wenn ja, bitte angeben, welche und wie viel pro Monat:**

Ja ▶ €/Monat

Ja ▶ €/Monat

**18. Manche Altersversorgungen werden in Form einmaliger
Kapitalbeträge ausgezahlt. Haben Sie bereits eine
oder mehrere der folgenden Zahlungen erhalten?
Wenn ja, in welcher Höhe? (ggf. in Euro umrechnen)**

- Kapitalauszahlung einer **privaten** Lebensversicherung
oder **privaten** Rente
- Einmalzahlung der **betrieblichen** Altersversorgung oder
einer **betrieblichen** Lebensversicherung (nicht gemeint
sind Abfindungen bei Kündigungen)

MANN		EHEFRAU	
Ja ↓	€ ↓	Ja ↓	€ ↓
<input type="checkbox"/>	<input type="text"/>	<input type="checkbox"/>	<input type="text"/>
<input type="checkbox"/>	<input type="text"/>	<input type="checkbox"/>	<input type="text"/>

Ihre künftige Altersversorgung

	MANN	EHEFRAU
19. Falls Sie heute noch nicht im Ruhestand sind oder in Zukunft noch weitere Alterseinkommen erwarten:		
Welche Rente oder Pension, die Sie heute noch nicht erhalten, werden Sie voraussichtlich in Zukunft beziehen?		
Rente der gesetzlichen Rentenversicherung (LVA, BfA, Knappschaft), auch für Kindererziehungszeiten	<input type="checkbox"/>	<input type="checkbox"/>
Betriebsrente der Privatwirtschaft, betriebliche Lebensversicherung	<input type="checkbox"/>	<input type="checkbox"/>
Zusatzversorgung des öffentlichen Dienstes (z. B. VBL, VAP, Gemeinden, Kirchen, Post, Bahn, Telekom)	<input type="checkbox"/>	<input type="checkbox"/>
Beamtenpension	<input type="checkbox"/>	<input type="checkbox"/>
Landwirtschaftliche Altersrente	<input type="checkbox"/>	<input type="checkbox"/>
Berufsständische Versorgung für verkammerte Freie Berufe (z. B. Ärzte, Apotheker, Rechtsanwälte, Architekten)	<input type="checkbox"/>	<input type="checkbox"/>
Private Lebensversicherung oder private Rentenversicherung (auch einmalige Kapitalauszahlung)	<input type="checkbox"/>	<input type="checkbox"/>
Riester-Rente	<input type="checkbox"/>	<input type="checkbox"/>
Renten aus dem Ausland	<input type="checkbox"/>	<input type="checkbox"/>
Sonstige Rente, und zwar:		
Mann: <input type="text"/>	<input type="checkbox"/>	
Ehefrau: <input type="text"/>		<input type="checkbox"/>

Ihre Ausbildung und Ihr Berufsleben

	MANN	EHEFRAU
Die Altersversorgung hängt auch von Ihrer Ausbildung und Ihrer beruflichen Tätigkeit ab. Der zweite Teil unseres Fragebogens hat daher Ihre Ausbildung und Ihr Berufsleben zum Thema.		
20. Welchen Schulabschluss haben Sie? Volksschule, 8./9. Klasse	<input type="checkbox"/>	<input type="checkbox"/>
Mittlere Reife, Realschule, 10. Klasse	<input type="checkbox"/>	<input type="checkbox"/>
Abitur, Hochschulreife, Fachabitur ...	<input type="checkbox"/>	<input type="checkbox"/>
21. Haben Sie eine abgeschlossene Berufsausbildung?		
Nein	<input type="checkbox"/>	<input type="checkbox"/>
Ja, und zwar: (falls mehrere, bitte jede zutreffende ankreuzen)		
Gesellenprüfung/Facharbeiterprüfung/kaufmännische Lehre ..	<input type="checkbox"/>	<input type="checkbox"/>
Berufsfachschule, höhere Handelsschule u. a.	<input type="checkbox"/>	<input type="checkbox"/>
Meister-/Technikerabschluss u. a.	<input type="checkbox"/>	<input type="checkbox"/>
Ingenieurschule/höhere Fachschule/Fachhochschule	<input type="checkbox"/>	<input type="checkbox"/>
Hochschulabschluss/Universität/Lehramtsausbildung	<input type="checkbox"/>	<input type="checkbox"/>
Beamtenausbildung (Vorbereitungszeit)	<input type="checkbox"/>	<input type="checkbox"/>
Sonstiger beruflicher Abschluss	<input type="checkbox"/>	<input type="checkbox"/>

Letzte berufliche Tätigkeit im Hauptberuf

		MANN	EHEFRAU
<p>26. In welcher beruflichen Stellung waren Sie zuletzt im Hauptberuf tätig bzw. sind Sie heute tätig? <i>Machen Sie bitte für jede Person nur eine (!) Angabe!</i></p>			
Arbeiter(in)	angelernt, Hilfskraft	<input type="checkbox"/>	<input type="checkbox"/>
	Facharbeiter, Geselle	<input type="checkbox"/>	<input type="checkbox"/>
	Meister, Polier	<input type="checkbox"/>	<input type="checkbox"/>
Angestellte(r)	angelernt, Hilfskraft	<input type="checkbox"/>	<input type="checkbox"/>
	einfache Fachkraft	<input type="checkbox"/>	<input type="checkbox"/>
	Fachkraft in mittlerer Position	<input type="checkbox"/>	<input type="checkbox"/>
	Fachkraft in gehobener Position	<input type="checkbox"/>	<input type="checkbox"/>
	hochqualifizierter oder leitender Angestellter ...	<input type="checkbox"/>	<input type="checkbox"/>
Berufssoldat(in) nach bundes- deutschem Recht	Unteroffizier	<input type="checkbox"/>	<input type="checkbox"/>
	Offizier	<input type="checkbox"/>	<input type="checkbox"/>
Pfarrer(in)	<input type="checkbox"/>	<input type="checkbox"/>
Beamter/Beamtin nach bundes- deutschem Recht	einfacher Dienst	<input type="checkbox"/>	<input type="checkbox"/>
	mittlerer Dienst	<input type="checkbox"/>	<input type="checkbox"/>
	gehobener Dienst	<input type="checkbox"/>	<input type="checkbox"/>
	höherer Dienst	<input type="checkbox"/>	<input type="checkbox"/>
Selbstständige(r)	Landwirt	<input type="checkbox"/>	<input type="checkbox"/>
	Selbstständiger Handwerker	<input type="checkbox"/>	<input type="checkbox"/>
	Freiberufler in verkammertem Beruf (z. B. Arzt, Apotheker, Architekt, Rechtsanwalt) ..	<input type="checkbox"/>	<input type="checkbox"/>
	Sonstiger Freiberufler (z. B. Hebamme, Journalist)	<input type="checkbox"/>	<input type="checkbox"/>
	Gewerbetreibender, sonstiger Selbstständiger ..	<input type="checkbox"/>	<input type="checkbox"/>
Mithelfende(r) Familienangehörige(r) in der Landwirtschaft oder in sonstigem Familienbetrieb		<input type="checkbox"/>	<input type="checkbox"/>
<p>27. Und welchen Beruf haben Sie in dieser Stelle ausgeübt bzw. üben Sie derzeit aus?</p> <p>Geben Sie bitte Ihre möglichst genaue Berufsbezeichnung an (z. B. Möbelschreiner, Textilverkäuferin).</p>			
Mann:			
Ehefrau:			

	MANN	EHEFRAU
28. Zu welcher Branche gehört der Betrieb/die Behörde, in dem/in der Sie zuletzt gearbeitet haben bzw. heute noch arbeiten? <i>Machen Sie bitte für jede Person nur <u>eine</u> Angabe!</i>		
A Private Land- und Forstwirtschaft, Fischerei, LPG	<input type="checkbox"/>	<input type="checkbox"/>
B Bergbau	<input type="checkbox"/>	<input type="checkbox"/>
C Energiewirtschaft	<input type="checkbox"/>	<input type="checkbox"/>
D Industrie, Verarbeitendes Gewerbe	<input type="checkbox"/>	<input type="checkbox"/>
E Baugewerbe	<input type="checkbox"/>	<input type="checkbox"/>
F Handel	<input type="checkbox"/>	<input type="checkbox"/>
G Handwerk, soweit sonst nicht zuzuordnen	<input type="checkbox"/>	<input type="checkbox"/>
H Private Banken, Kreditinstitute, Versicherungen	<input type="checkbox"/>	<input type="checkbox"/>
I Sonstige Privatwirtschaft (z. B. private Dienstleistungen, Hotel und Gaststätten, privates Verkehrs- und Gesundheitswesen, Freie Berufe)	<input type="checkbox"/>	<input type="checkbox"/>
J Hauswirtschaft	<input type="checkbox"/>	<input type="checkbox"/>
K Private Verbände, Gewerkschaften	<input type="checkbox"/>	<input type="checkbox"/>
L Öffentliche Verbände, gemeinnützige Einrichtungen, Wohlfahrtsverbände	<input type="checkbox"/>	<input type="checkbox"/>
M Kirchen	<input type="checkbox"/>	<input type="checkbox"/>
N Post, Bahn, Telekom, Postbank	<input type="checkbox"/>	<input type="checkbox"/>
O Öffentlicher Dienst (z. B. Verwaltung, Justiz, Sicherheit, öffentliches Gesundheits-, Bildungs- und Sozialwesen, Sozialversicherung, Stadtwerke)	<input type="checkbox"/>	<input type="checkbox"/>
P Unternehmen der öffentlichen Hand (z. B. Sparkassen, öffentliche Banken, ARD, ZDF)	<input type="checkbox"/>	<input type="checkbox"/>
Q Sonstiges, und zwar:	<input type="checkbox"/>	<input type="checkbox"/>
Mann: <input type="text"/> Ehefrau: <input type="text"/>		
29. Wenn Sie zuletzt im öffentlichen Dienst oder angrenzenden Bereichen (Branchen L - P) tätig waren bzw. sind: In welcher Besoldungsgruppe/Entgeltgruppe/ Lohngruppe waren/sind Sie zuletzt eingestuft? (Beamte z. B.: A4 oder A9 ; Angestellte z. B.: BAT VII oder E11)	<input type="text"/>	<input type="text"/>
30. Wenn Sie zuletzt in der Privatwirtschaft (Branchen A - K) tätig waren bzw. sind: Wie viele Beschäftigte hatte der Betrieb/das Unternehmen einschließlich aller Zweigbetriebe oder Zweigstellen etwa?		
Selbstständige(r) bzw. Familienbetrieb ohne fremde Arbeitskräfte	<input type="checkbox"/>	<input type="checkbox"/>
1 bis unter 10 Beschäftigte	<input type="checkbox"/>	<input type="checkbox"/>
10 bis unter 100 Beschäftigte	<input type="checkbox"/>	<input type="checkbox"/>
100 bis unter 500 Beschäftigte	<input type="checkbox"/>	<input type="checkbox"/>
500 bis unter 1.000 Beschäftigte	<input type="checkbox"/>	<input type="checkbox"/>
1.000 bis unter 10.000 Beschäftigte	<input type="checkbox"/>	<input type="checkbox"/>
10.000 Beschäftigte und mehr	<input type="checkbox"/>	<input type="checkbox"/>

Krankenversicherung und Pflege

	MANN	EHEFRAU
<p>31. In welcher Form sind Sie hauptsächlich gegen Krankheit versichert? Nicht gemeint sind private Zusatz-Versicherungen auf Sonderleistungen. <i>Machen Sie daher pro Person nur eine (!) Angabe.</i></p> <p>Überhaupt nicht krankenversichert, muss alle Krankheitskosten aus eigener Tasche bezahlen</p> <p>Beitragsfrei bzw. ohne eigene Beitragsleistung versichert, z. B. als Arbeitsloser bzw. Sozialhilfeempfänger, oder mit Anspruch auf Heilfürsorge als Berufssoldat/Polizist</p> <p>Beim Ehepartner in der gesetzlichen Krankenversicherung mitversichert, <u>ohne</u> eigene Beitragszahlung</p> <p>Pflichtversichert in der gesetzlichen Krankenversicherung/ Krankenversicherung der Rentner, die Beiträge werden von Lohn/Gehalt/Rente einbehalten</p> <p>Freiwillig in der gesetzlichen Krankenversicherung (auch Ersatzkasse) versichert, überweise Beiträge selbst an die Krankenkasse</p> <p>Mitglied einer privaten Krankenversicherung</p> <p>Mitglied einer Selbsthilfeeinrichtung von Bahn/Post (z. B. Beamtenkrankenkasse)</p>	<input type="checkbox"/> <input type="checkbox"/> <input type="checkbox"/> <input type="checkbox"/> <input type="checkbox"/> <input type="checkbox"/> <input type="checkbox"/> <input type="checkbox"/>	<input type="checkbox"/> <input type="checkbox"/> <input type="checkbox"/> <input type="checkbox"/> <input type="checkbox"/> <input type="checkbox"/> <input type="checkbox"/>
<p>32. Wie hoch ist Ihr eigener Anteil an den Beiträgen zur Kranken- und Pflegeversicherung pro Monat?</p> <p>Ihr Eigenanteil nach Abzug des Zuschusses der Rentenversicherung oder des Arbeitgebers €/Monat</p>	<input type="text"/>	<input type="text"/>
<p>33. Beziehen Sie Geld- oder Sachleistungen der Pflegeversicherung, weil Sie selbst pflegebedürftig sind?</p> <p>Nein</p> <p>Falls ja, welche Pflegestufe haben Sie? Pflegestufe I, II oder III.</p> <p>Ja, Pflegestufe unbekannt</p>	<input type="checkbox"/> <input type="text"/> <input type="checkbox"/>	<input type="checkbox"/> <input type="text"/> <input type="checkbox"/>
<p>34. Die Anerkennung der Kindererziehungszeiten in der Altersversorgung der Frauen ist heute ein wichtiges Thema. Deshalb die Frage an Ihre Ehefrau: Wie viele Kinder hat Ihre Ehefrau von klein auf erzogen (einschließlich Adoptivkinder)?</p> <p>Keine Kinder <input type="checkbox"/></p> <p>Trifft nicht zu, bin nicht (mehr) verheiratet ... <input type="checkbox"/></p> <p>Anzahl Kinder <input type="text"/></p> <p>Bitte tragen Sie das Geburtsjahr dieser Kinder ein, beginnend mit dem ältesten.</p> <p>1. Kind (ältestes) Jahr <input type="text"/></p> <p>2. Kind Jahr <input type="text"/></p> <p>3. Kind Jahr <input type="text"/></p> <p>4. Kind Jahr <input type="text"/></p> <p>5. Kind Jahr <input type="text"/></p> <p>6. Kind Jahr <input type="text"/></p> <p>7. Kind Jahr <input type="text"/></p>		

35. Erhalten Sie gegenwärtig Kindergeld?
(Für Kinder bis 18 Jahre bzw. 25 Jahre,
falls in Ausbildung)

Ja ... und zwar für Kind(er)

36. Sind Sie in Deutschland geboren oder aus einem
anderen Land zugezogen?

In Deutschland geboren

Zugezogen, und zwar im Jahr

falls zugezogen: Sind Sie Spätaussiedler? .. Ja

Planen Sie im Alter ins Ausland zu ziehen
bzw. in Ihr Herkunftsland zurückzukehren? Ja

Nein

Vielleicht

Welche Staatsangehörigkeit haben Sie? .. Deutsch

andere, und zwar:

MANN	EHEFRAU
<input type="checkbox"/>	<input type="checkbox"/>
<input type="text"/>	<input type="text"/>
<input type="checkbox"/>	<input type="checkbox"/>
<input type="checkbox"/>	<input type="checkbox"/>
<input type="checkbox"/>	<input type="checkbox"/>
<input type="checkbox"/>	<input type="checkbox"/>
<input type="text"/>	<input type="text"/>

Falls Sie keine deutsche Staatsangehörigkeit haben, eine Frage zu
Ihren Sprachkenntnissen und zur Beantwortung des Fragebogens:

Wie gut sind Sie **sprachlich** mit dem Fragebogen zurecht gekommen?

Mann: sehr gut/gut	<input type="checkbox"/>	Ehefrau: sehr gut/gut	<input type="checkbox"/>
es geht	<input type="checkbox"/>	es geht	<input type="checkbox"/>
eher schlecht/gar nicht ..	<input type="checkbox"/>	eher schlecht/gar nicht ..	<input type="checkbox"/>

Wenn Sie den Fragebogen wegen mangelnder Sprachkenntnisse nicht selbst
beantworten konnten: Wer hat Ihnen geholfen?

Ehepartner ... Kinder Sonstige

Wäre Ihnen ein Fragebogen in Ihrer Muttersprache lieber gewesen?

Ja Nein

37. Und zum Schluss:

Gibt es aus Ihrer Sicht wichtige Dinge, die getan werden sollten,
um die Lebenssituation älterer Menschen zu verbessern?

Wenn Sie möchten, schreiben Sie bitte hier Wünsche, Sorgen oder Anregungen auf.




Herzlichen Dank für Ihre Mitarbeit!



II.2 Alleinstehende Frauen

Alterssicherung in Deutschland

Bericht zur sozialen Lage älterer Menschen



Wir bitten Sie, diesen Fragebogen rasch auszufüllen und im beigefügten Umschlag portofrei an uns zurückzusenden.

F

Wie wird's gemacht?

Bitte füllen Sie den Fragebogen aus, indem Sie

- in das zutreffende weiße Kästchen ein Kreuz machen

Beispiel:

Welchen Schulabschluss haben Sie?

Volksschule

Mittlere Reife

Abitur, Hochschulreife

MUSTER

- oder die entsprechenden Zahlen in die weißen Felder eintragen

Beispiel:

In welchem Jahr sind Sie geboren?

1937

Erläuterung zu Frage 14

Bei den Angaben zu Renten, Pensionen usw. in Frage 14 sind zu unterscheiden:

A Renten/Pensionen aus eigenen, selbst erworbenen Ansprüchen

Dies sind Leistungen, auf die Sie selbst durch eigene Erwerbstätigkeit oder Beitragszahlung einen Anspruch erworben haben (z. B. gesetzliche Altersrente). Hierzu zählen auch die Leistungen für Kindererziehungszeiten sowie Renten, die eine Ihnen persönlich zugefügte Gesundheitsschädigung ausgleichen (z. B. Unfall- oder Kriegsofferrente).

B Witwen-Renten und -Pensionen

Dies sind Leistungen, die Witwen erhalten, wenn der verstorbene Ehemann eigene Ansprüche erworben hatte.

Viele Witwen beziehen daher mindestens zwei Einkommen

- eine eigene Rente, Pension sowie
- eine Witwen-Rente oder Witwen-Pension.

Tragen Sie in Frage 14 die Einkommen aus eigenen, selbst erworbenen Ansprüchen in der Spalte **A** und, falls Sie Witwe sind, die Witwen-Einkommen in der Spalte **B** ein.

Ihre Lebens- und Wohnsituation heute

1. Zunächst zu Ihrer Altersversorgung allgemein.

Was würden Sie sagen:

Wie gut sind Sie im Alter finanziell gesichert?

Sehr gut

Gut

Weniger gut

Eher schlecht

Sehr schlecht

2. Wenn Sie an Ihre jetzige Lebenssituation denken:

Welche der folgenden Punkte bereiten Ihnen die größten Sorgen?

Bitte kreuzen Sie die wichtigsten Dinge an.

Gesundheitliche Probleme

Fehlende Hilfe im Krankheitsfall oder wenn man Pflege braucht

Zu wenig Geld für die Dinge des täglichen Lebens

Zu wenig Geld für Reisen

Sicherheit der Renten

Angst, den Kindern oder Enkelkindern zur Last zu fallen

Persönliche Sicherheit, Schutz vor Kriminalität

Zu hohe Kosten von Altenheimen

Ihre Lebens- und Wohnsituation heute

3. Wie viele Personen, Sie selbst eingeschlossen, leben ständig in Ihrem Haushalt?

4. Wie viele davon, Sie selbst eingeschlossen, beziehen selbst ein Einkommen, sei es aus beruflicher Tätigkeit, Rente/Pension oder andere Einkünfte?

5. Welche Personen sind das, die im Haushalt leben bzw. selbst ein Einkommen beziehen?

Bitte kreuzen Sie alle Zutreffenden an!

	Lebt im Haushalt	Bezieht Einkommen
Ich selbst	<input type="checkbox"/>	<input type="checkbox"/>
Ehepartner/in	<input type="checkbox"/>	<input type="checkbox"/>
Lebenspartner/in	<input type="checkbox"/>	<input type="checkbox"/>
Sohn/Schwiegersohn	<input type="checkbox"/>	<input type="checkbox"/>
Tochter/Schwiegertochter	<input type="checkbox"/>	<input type="checkbox"/>
Enkel/in	<input type="checkbox"/>	<input type="checkbox"/>
Sonstige Person(en)	<input type="checkbox"/>	<input type="checkbox"/>

6. Wenn man einmal alles zusammen nimmt: Wie hoch ist das monatliche Haushaltseinkommen (netto) aller Haushaltsmitglieder zusammen?

unter 500 €	<input type="checkbox"/>
500 bis unter 1.000 €	<input type="checkbox"/>
1.000 bis unter 1.500 €	<input type="checkbox"/>
1.500 bis unter 2.000 €	<input type="checkbox"/>
2.000 bis unter 2.500 €	<input type="checkbox"/>
2.500 bis unter 3.000 €	<input type="checkbox"/>
3.000 € und mehr	<input type="checkbox"/>

7. Unterstützen Sie davon regelmäßig Personen, die nicht in Ihrem Haushalt leben?

– Wenn ja, wen?

Geschiedener/getrennt lebender Ehemann	<input type="checkbox"/>
Eigene Kinder	<input type="checkbox"/>
Sonstige Personen	<input type="checkbox"/>

– Wenn ja, wie hoch sind die von Ihnen gezahlten Unterhaltsleistungen insgesamt? €/Monat

8. Leben Sie in Ihrer Wohnung als Eigentümer oder als Mieter, oder wohnen Sie in einem Heim (z. B. Altenheim oder Pflegeheim)?

Mieterin, Untermieterin	<input type="checkbox"/>
Eigentümerin	<input type="checkbox"/>
Mietfreies Wohnen	<input type="checkbox"/>
Wohne selbst in Alten- oder Pflegeheim ..	<input type="checkbox"/>

Wann wurde die Wohnung/das Haus erbaut?

1948 oder früher	<input type="checkbox"/>
1949 bis 1990	<input type="checkbox"/>
1991 oder später	<input type="checkbox"/>

Wie viele Quadratmeter hat Ihre Wohnung? qm

In welchem Jahr sind Sie in die Wohnung eingezogen?

Wohnen hier seit Geburt

Wohnen, Rentenbezug

9. Welche Kosten entstehen Ihnen für das Wohnen pro Monat?

(a) Wenn Sie **MIETER** sind:

Wie hoch ist die monatliche Miete, die Sie aufwenden müssen?

Mietanteile, die von anderen Haushaltsmitgliedern gezahlt werden, lassen Sie bitte außer Betracht. Bitte geben Sie möglichst Kaltmiete und Nebenkosten getrennt an.

Kaltmiete €/Monat

Heiz- und Nebenkosten (laut Abrechnung) €/Monat

oder (falls dies nicht möglich ist)

Warmmiete einschließlich Heiz- und Nebenkosten (laut Abrechnung) €/Monat

(b) Wenn Sie **EIGENTÜMERIN** sind oder **MIETFREI** wohnen:

Nein ...

Müssen Sie noch Abzahlungen für ein Wohndarlehen

oder für eine Hypothek für Ihre **eigene** Wohnung leisten?

Ja

Wenn ja, welchen Betrag pro Monat oder pro Jahr?

oder €/Jahr

Wie hoch sind Ihre Heiz- und laufenden Nebenkosten (für Heizung,

(Ab-)Wasser, Müll, Versicherungen fürs Haus) pro Monat oder pro Jahr? ...

oder €/Jahr

(c) Wenn Sie oder Ihre Ehefrau in einem **ALTEN-** oder **PFLEGEHEIM** leben:

Wie hoch sind die monatlichen Kosten der Heimunterbringung

einschließlich Verpflegung?

€/Monat

10. Wie ist Ihr heutiger Familienstand?

Geben Sie bitte gegebenenfalls auch das Jahr der Eheschließung, Verwitwung bzw. Scheidung an.

Verheiratet, mit Ehepartner zusammenlebend seit Jahr

Verheiratet, aber getrennt lebend

Verwitwet seit Jahr

Geschieden seit Jahr

Ledig

11. In welchem Jahr sind Sie geboren? Jahr:

Falls Sie verwitwet sind:

In welchem Jahr wurde Ihr verstorbener Ehemann geboren? Jahr:

12. Beziehen Sie bereits eine eigene Rente der gesetzlichen Rentenversicherung oder eine eigene Beamtenpension aufgrund eigener Erwerbstätigkeit oder wegen Kindererziehungszeiten?

(nicht gemeint sind Witwenrenten)

Nein

Ja

13. Wenn ja:

(a) In welchem Jahr haben Sie Ihre eigene Rente/Pension erstmals bezogen? Rente: seit (Jahr)

Pension: ... seit (Jahr)

(b) Wie viele Versicherungsjahre bzw. Dienstjahre sind Ihnen für Ihre Rente bzw. Pension anerkannt worden?

Rente: Beitragsjahre und alle anderen angerechneten Jahre

Pension: Dienstjahre und alle anderen angerechneten Jahre

Ihr heutiges Einkommen

14. Welche Einkommen beziehen Sie zurzeit?

Bitte kreuzen Sie an, welche Einkommensarten Sie beziehen und geben Sie jeweils den Betrag an, der **ausgezahlt** wird. Falls Sie sich an einzelne Beträge nicht genau erinnern, bitten wir Sie, in Ihren (Versicherungs-)Unterlagen nachzusehen!

Zu den Spalten A und B beachten Sie bitte die Erläuterungen auf Seite 2 des Fragebogens!

Denken Sie bitte auch an kleinere Beträge. Falls Sie mehrere Leistungen beziehen, geben Sie bitte alle einzeln an.

RENTEN/PENSIONEN

Eigene Rente der gesetzlichen Rentenversicherung (LVA, BfA, Knappschaft), auch für Kindererziehungszeiten

Betriebsrente, Zusatzrente der Privatwirtschaft

Zusatzversorgung des öffentlichen Dienstes (z. B. VBL, VAP, Gemeinden, Kirchen)

Beamtenpension
Bruttobetrag (ggf. nach Anrechnung von Renten)

Nettobetrag nach Abzug der Steuern

Landwirtschaftliche Altersrente

Berufsständische Versorgung für verkammerte Freie Berufe (z. B. Ärzte, Apotheker, Rechtsanwälte, Architekten)

Private Rente/Rente aus Lebensversicherungen

Unfallrente der Berufsgenossenschaft

Kriegsopferrente, sonstige Entschädigungsleistungen

Renten aus dem Ausland

Sonstige Renten/Pensionen,
und zwar:

A Einkommen aus eigenen Ansprüchen		B Witwen-Rente, -Pension	
Ja	€ pro Monat	Ja	€ pro Monat
↓	↓	↓	↓
<input type="checkbox"/>	<input type="text"/> €	<input type="checkbox"/>	<input type="text"/> €
<input type="checkbox"/>	<input type="text"/> €	<input type="checkbox"/>	<input type="text"/> €
<input type="checkbox"/>	<input type="text"/> €	<input type="checkbox"/>	<input type="text"/> €
<input type="checkbox"/>	<input type="text"/> €	<input type="checkbox"/>	<input type="text"/> €
<input type="checkbox"/>	<input type="text"/> €	<input type="checkbox"/>	<input type="text"/> €
<input type="checkbox"/>	<input type="text"/> €	<input type="checkbox"/>	<input type="text"/> €
<input type="checkbox"/>	<input type="text"/> €	<input type="checkbox"/>	<input type="text"/> €
<input type="checkbox"/>	<input type="text"/> €	<input type="checkbox"/>	<input type="text"/> €
<input type="checkbox"/>	<input type="text"/> €	<input type="checkbox"/>	<input type="text"/> €
<input type="checkbox"/>	<input type="text"/> €	<input type="checkbox"/>	<input type="text"/> €
<input type="checkbox"/>	<input type="text"/> €	<input type="checkbox"/>	<input type="text"/> €
<input type="checkbox"/>	<input type="text"/> €	<input type="checkbox"/>	<input type="text"/> €

ERWERBS- UND SONSTIGE EINKOMMEN

Lohn, Gehalt, auch Einkünfte aus selbstständiger Tätigkeit, Einkommen aus Altersteilzeit

Bruttobetrag

Nettobetrag nach Abzug der Steuern und Beiträge zur Renten-, Arbeitslosen-, Kranken- und Pflegeversicherung

Einkünfte aus Nebentätigkeit (Nettobetrag), 1-€-Job

Arbeitslosengeld I, Kurzarbeitergeld und ähnliche Leistungen vom Arbeitsamt (**nicht** Arbeitslosengeld II)

Krankengeld von der Krankenkasse

Pflegegeld als Aufwandsentschädigung für die Pflege von Ehepartner, Eltern oder anderen Personen

Ja	€ pro Monat
↓	↓
<input type="checkbox"/>	<input type="text"/> €
<input type="checkbox"/>	<input type="text"/> €
<input type="checkbox"/>	<input type="text"/> €
<input type="checkbox"/>	<input type="text"/> €
<input type="checkbox"/>	<input type="text"/> €
<input type="checkbox"/>	<input type="text"/> €

	Ja ↓	€ pro Monat ↓	
Wohngeld (nicht Mietanteil der Grundsicherung bzw. Sozialhilfe)	<input type="checkbox"/>	<input style="width: 80px;" type="text"/>	€
Arbeitslosengeld II (ALG II, Hartz IV) inkl. Wohnkosten für Sie und ggf. Ihren Partner	<input type="checkbox"/>	<input style="width: 80px;" type="text"/>	€
Leistungen nach dem Grundsicherungsgesetz im Alter (ab 65 Jahren) oder			
Regelmäßige Sozialhilfe vom Sozialamt als laufende Hilfe zum Lebensunterhalt und zur Miete wegen <u>zu geringem Einkommen</u>	<input type="checkbox"/>	<input style="width: 80px;" type="text"/>	€
Regelmäßige Sozialhilfe vom Sozialamt wegen <u>Pflegebedürftigkeit</u> (soweit nicht von der Pflegeversicherung gezahlt) oder <u>Behinderung</u>	<input type="checkbox"/>	<input style="width: 80px;" type="text"/>	€
Altenteil (Barbetrag) an frühere Landwirte/Selbstständige	<input type="checkbox"/>	<input style="width: 80px;" type="text"/>	€
Regelmäßige private Unterstützung/Unterhalt durch Kinder, geschiedenen Ehepartner oder Lebenspartner	<input type="checkbox"/>	<input style="width: 80px;" type="text"/>	€

15a Haben Sie Einkünfte aus Vermietung und Verpachtung? Bitte geben Sie die Nettoeinnahmen nach Abzug der laufenden Betriebs- und Nebenkosten an.	Ja	<input type="checkbox"/>	▶ <input style="width: 80px;" type="text"/> €/Monat
		oder	<input style="width: 80px;" type="text"/> €/Jahr
15b Müssen Sie für die vermieteten oder verpachteten Objekte noch Zinsen für Hypotheken leisten? Wenn ja, welchen Betrag etwa (ohne Tilgung)?	Ja	<input type="checkbox"/>	▶ <input style="width: 80px;" type="text"/> €/Monat
		oder	<input style="width: 80px;" type="text"/> €/Jahr
15c Haben Sie Zinsgutschriften oder Dividenden aus Spargbüchern bzw. Wertpapieren? Wenn ja, in welcher Höhe etwa?	Ja	<input type="checkbox"/>	▶ <input style="width: 80px;" type="text"/> €/Monat
		oder	<input style="width: 80px;" type="text"/> €/Jahr
16. Verwenden Sie regelmäßig (z. B. jeden Monat) Teile von Sparguthaben, Wertpapieren oder sonstigen Vermögen zur Bestreitung Ihres täglichen Lebensunterhalts, weil das laufende Einkommen sonst nicht ausreicht? Wenn ja, in welcher Höhe pro Monat?	Ja	<input type="checkbox"/>	▶ <input style="width: 80px;" type="text"/> €/Monat
17. Haben Sie sonstige regelmäßige Einkünfte, die bisher noch nicht aufgeführt sind? Wenn ja, bitte angeben, welche und wie viel pro Monat:			
<input style="width: 400px; height: 25px;" type="text"/>	Ja	<input type="checkbox"/>	▶ <input style="width: 80px;" type="text"/> €/Monat
<input style="width: 400px; height: 25px;" type="text"/>	Ja	<input type="checkbox"/>	▶ <input style="width: 80px;" type="text"/> €/Monat

18. Manche Altersversorgungen werden in Form einmaliger Kapitalbeträge ausgezahlt. Haben Sie – oder gegebenenfalls Ihr verstorbener Ehemann – bei Eintritt ins Rentenalter oder später eine oder mehrere der folgenden Zahlungen erhalten? Wenn ja, in welcher Höhe? (ggf. in Euro umrechnen)	Sie selbst	Verstorbener Ehemann
Kapitalauszahlung einer privaten Lebensversicherung oder privaten Rente	Ja ↓	Ja ↓
	€ ↓	€ ↓
	<input type="checkbox"/>	<input type="checkbox"/>
	<input style="width: 80px;" type="text"/>	<input style="width: 80px;" type="text"/>
Einmalzahlung der betrieblichen Altersversorgung oder einer betrieblichen Lebensversicherung (nicht gemeint sind Abfindungen bei Kündigungen)	<input type="checkbox"/>	<input type="checkbox"/>
	<input style="width: 80px;" type="text"/>	<input style="width: 80px;" type="text"/>

Ihre künftige Altersversorgung

19. Falls Sie heute noch nicht im Ruhestand sind oder in Zukunft noch weitere Alterseinkommen erwarten:

Welche Rente oder Pension, die Sie heute noch nicht erhalten, werden Sie voraussichtlich in Zukunft beziehen?

- Rente der gesetzlichen Rentenversicherung (LVA, BfA, Knappschaft), auch für Kindererziehungszeiten
- Betriebsrente (der Privatwirtschaft), betriebliche Lebensversicherung
- Zusatzversorgung des öffentlichen Dienstes (z. B. VBL, VAP, Gemeinden, Kirchen, Post, Bahn, Telekom)
- Beamtenpension
- Landwirtschaftliche Altersrente
- Berufsständische Versorgung für verkammerte Freie Berufe (z. B. Ärzte, Apotheker, Rechtsanwälte, Architekten)
- Private Lebensversicherung oder private Rentenversicherung (auch einmalige Kapitalauszahlung)
- Riester-Rente
- Renten aus dem Ausland
- Sonstige Rente

und zwar:

Ihre Ausbildung und Ihr Berufsleben

Die Altersversorgung hängt auch von Ihrer Ausbildung und Ihrer beruflichen Tätigkeit ab. Der zweite Teil unseres Fragebogens hat daher Ihre Ausbildung und Ihr Berufsleben zum Thema.

Falls Sie verwitwet sind, tragen Sie bitte die Angaben für Sie selbst in die linke, die Angaben für Ihren verstorbenen Ehemann in die rechte Spalte ein.

20. Welchen Schulabschluss haben Sie bzw. hatte Ihr Ehemann?

- Volksschule, 8./9. Klasse
- Mittlere Reife, Realschule, 10. Klasse
- Abitur, Hochschulreife, Fachabitur ...

21. Haben Sie/hatte Ihr Ehemann eine abgeschlossene Berufsausbildung?

Nein

Ja, und zwar:

(falls mehrere, bitte jede zutreffende ankreuzen)

- Gesellenprüfung/Facharbeiterprüfung/kaufmännische Lehre . . .
- Berufsfachschule, höhere Handelsschule u. ä.
- Meister-/Technikerabschluss u. ä.
- Ingenieurschule/höhere Fachschule/Fachhochschule
- Hochschulabschluss/Universität/Lehramtsausbildung
- Beamtenausbildung (Vorbereitungszeit)
- Sonstiger beruflicher Abschluss

Sie selbst

Verstorbener Ehemann

Letzte berufliche Tätigkeit im Hauptberuf

	Sie selbst	Verstorbener Ehemann
<p>26. In welcher beruflichen Stellung waren Sie/Ihr Ehemann zuletzt im Hauptberuf tätig bzw. sind Sie heute tätig? <i>Machen Sie bitte für jede Person nur eine (!) Angabe!</i></p>		
<p>Arbeiter(in) angelernt, Hilfskraft</p> <p> Facharbeiter(in), Geselle</p> <p> Meister, Polier</p>	<input type="checkbox"/> <input type="checkbox"/> <input type="checkbox"/>	<input type="checkbox"/> <input type="checkbox"/> <input type="checkbox"/>
<p>Angestellte(r) angelernt, Hilfskraft</p> <p> einfache Fachkraft</p> <p> Fachkraft in mittlerer Position</p> <p> Fachkraft in gehobener Position</p> <p> hochqualifizierte(r) oder leitende(r) Angestellte(r)</p>	<input type="checkbox"/> <input type="checkbox"/> <input type="checkbox"/> <input type="checkbox"/> <input type="checkbox"/>	<input type="checkbox"/> <input type="checkbox"/> <input type="checkbox"/> <input type="checkbox"/> <input type="checkbox"/>
<p>Berufssoldat(in) Unteroffizier</p> <p>nach bundes- Offizier</p> <p>deutschem Recht</p>	<input type="checkbox"/> <input type="checkbox"/>	<input type="checkbox"/> <input type="checkbox"/>
<p>Pfarrer(in) </p>	<input type="checkbox"/>	<input type="checkbox"/>
<p>Beamter/Beamtin einfacher Dienst</p> <p>nach bundes- mittlerer Dienst</p> <p>deutschem Recht gehobener Dienst</p> <p> höherer Dienst</p>	<input type="checkbox"/> <input type="checkbox"/> <input type="checkbox"/> <input type="checkbox"/>	<input type="checkbox"/> <input type="checkbox"/> <input type="checkbox"/> <input type="checkbox"/>
<p>Selbstständige(r) Landwirt(in)</p> <p> Selbstständige(r) Handwerker(in)</p> <p> Freiberufler(in) in verkammertem Beruf (z. B. Arzt, Apotheker, Architekt, Rechtsanwalt) .</p> <p> Sonstige(r) Freiberufler(in) (z. B. Hebamme, Journalist)</p> <p> Gewerbetreibende(r), sonstige(r) Selbstständige(r)</p>	<input type="checkbox"/> <input type="checkbox"/> <input type="checkbox"/> <input type="checkbox"/> <input type="checkbox"/> <input type="checkbox"/>	<input type="checkbox"/> <input type="checkbox"/> <input type="checkbox"/> <input type="checkbox"/> <input type="checkbox"/> <input type="checkbox"/>
<p>Mithelfende(r) Familienangehörige(r) in der Landwirtschaft oder in sonstigem Familienbetrieb</p>	<input type="checkbox"/>	<input type="checkbox"/>
<p>27. Und welchen Beruf haben Sie/Ihr Ehemann in dieser Stelle ausgeübt bzw. üben Sie derzeit aus?</p> <p>Geben Sie bitte Ihre möglichst genaue Berufsbezeichnung an (z. B. Textilverkäuferin, Möbelschreiner).</p>		
<p>Sie selbst:</p>	<input style="width: 100%; height: 20px;" type="text"/>	
<p>Verstorbener Ehemann:</p>	<input style="width: 100%; height: 20px;" type="text"/>	

	Sie selbst	Verstorbener Ehemann
28. Zu welcher Branche gehört der Betrieb/die Behörde, in dem/in der Sie zuletzt gearbeitet haben bzw. heute noch arbeiten? <i>Machen Sie bitte für jede Person nur <u>eine</u> Angabe!</i>		
A Private Land- und Forstwirtschaft, Fischerei, LPG	<input type="checkbox"/>	<input type="checkbox"/>
B Bergbau	<input type="checkbox"/>	<input type="checkbox"/>
C Energiewirtschaft	<input type="checkbox"/>	<input type="checkbox"/>
D Industrie, Verarbeitendes Gewerbe	<input type="checkbox"/>	<input type="checkbox"/>
E Baugewerbe	<input type="checkbox"/>	<input type="checkbox"/>
F Handel	<input type="checkbox"/>	<input type="checkbox"/>
G Handwerk	<input type="checkbox"/>	<input type="checkbox"/>
H Private Banken, Kreditinstitute, Versicherungen	<input type="checkbox"/>	<input type="checkbox"/>
I Sonstige Privatwirtschaft (z. B. private Dienstleistungen, Hotel und Gaststätten, privates Verkehrs- und Gesundheitswesen, Freie Berufe)	<input type="checkbox"/>	<input type="checkbox"/>
J Hauswirtschaft, private Haushalte	<input type="checkbox"/>	<input type="checkbox"/>
K Private Verbände, Gewerkschaften	<input type="checkbox"/>	<input type="checkbox"/>
L Öffentliche Verbände, gemeinnützige Einrichtungen, Wohlfahrtsverbände	<input type="checkbox"/>	<input type="checkbox"/>
M Kirchen	<input type="checkbox"/>	<input type="checkbox"/>
N Post, Bahn, Telekom, Postbank	<input type="checkbox"/>	<input type="checkbox"/>
O Öffentlicher Dienst (z. B. Verwaltung, Justiz, Sicherheit, öffentliches Gesundheits-, Bildungs- und Sozialwesen, Sozialversicherung, Stadtwerke)	<input type="checkbox"/>	<input type="checkbox"/>
P Unternehmen der öffentlichen Hand (z. B. Sparkassen, öffentliche Banken, ARD, ZDF)	<input type="checkbox"/>	<input type="checkbox"/>
Q Sonstiges, und zwar: Sie selbst: <input type="text"/> verstorb. Ehemann: <input type="text"/>	<input type="checkbox"/>	<input type="checkbox"/>
29. Wenn Sie zuletzt im öffentlichen Dienst oder angrenzenden Bereichen (Branchen L - P) tätig waren bzw. sind: In welcher Besoldungsgruppe/Vergütungsgruppe/Lohngruppe waren/sind Sie zuletzt eingestuft? (Beamte z. B.: A4 oder A9 ; Angestellte z. B.: BAT VII oder E11)	<input type="text"/>	<input type="text"/>
30. Wenn Sie zuletzt in der Privatwirtschaft (Branchen A - K) tätig waren bzw. sind: Wie viele Beschäftigte hatte der Betrieb/das Unternehmen einschließlich aller Zweigbetriebe oder Zweigstellen etwa? Familienbetrieb bzw. Selbstständige(r) ohne fremde Arbeitskräfte 1 bis unter 10 Beschäftigte	<input type="checkbox"/>	<input type="checkbox"/>
10 bis unter 100 Beschäftigte	<input type="checkbox"/>	<input type="checkbox"/>
100 bis unter 500 Beschäftigte	<input type="checkbox"/>	<input type="checkbox"/>
500 bis unter 1.000 Beschäftigte	<input type="checkbox"/>	<input type="checkbox"/>
1.000 bis unter 10.000 Beschäftigte	<input type="checkbox"/>	<input type="checkbox"/>
10.000 Beschäftigte und mehr	<input type="checkbox"/>	<input type="checkbox"/>

Krankenversicherung und Pflege

31. In welcher Form sind Sie hauptsächlich gegen Krankheit versichert?
Nicht gemeint sind private Zusatz-Versicherungen auf Sonderleistungen.

Machen Sie daher nur **eine(!)** Angabe.

Überhaupt nicht krankenversichert, muss alle Krankheitskosten aus eigener Tasche bezahlen

Beitragsfrei bzw. ohne eigene Beitragsleistung versichert, z. B. als Arbeitslose bzw. Sozialhilfeempfängerin, oder mit Anspruch auf Heilfürsorge als Berufssoldat/Polizist

Pflichtversichert in der gesetzlichen Krankenversicherung/
Krankenversicherung der Rentner, die Beiträge werden von Lohn/Gehalt/Rente einbehalten

Freiwillig in der gesetzlichen Krankenversicherung (auch Ersatzkasse) versichert, überweise Beiträge selbst an die Krankenkasse

Mitglied einer **privaten** Krankenversicherung

Mitglied einer **Selbsthilfeeinrichtung** von Bahn/Post (z. B. Beamtenkrankenkasse)

32. Wie hoch ist Ihr eigener Anteil an den Beiträgen zur Kranken- und Pflegeversicherung pro Monat?

Ihr **Eigenanteil** nach Abzug des Zuschusses der Rentenversicherung oder des Arbeitgebers €/Monat

33. Beziehen Sie Geld- oder Sachleistungen der Pflegeversicherung, weil Sie selbst pflegebedürftig sind?

Nein

Falls ja, welche Pflegestufe haben Sie?
Pflegestufe I, II oder III.

Ja, Pflegestufe unbekannt

34. Die Anerkennung der Kindererziehungszeiten in der Altersversorgung der Frauen ist heute ein wichtiges Thema. Deshalb die Frage:
Wie viele Kinder haben Sie von klein auf erzogen (einschließlich Adoptivkinder)?

Keine Kinder

Anzahl Kinder

Bitte tragen Sie das Geburtsjahr dieser Kinder ein, beginnend mit dem ältesten.

1. Kind (ältestes) Jahr

2. Kind Jahr

3. Kind Jahr

4. Kind Jahr

5. Kind Jahr

6. Kind Jahr

7. Kind Jahr

35. Erhalten Sie gegenwärtig Kindergeld?
(Für Kinder bis 18 Jahre bzw. 25 Jahre,
falls in Ausbildung)

Ja ... und zwar für Kind(er)

36. Sind Sie in Deutschland geboren oder aus einem
anderen Land zugezogen?

In Deutschland geboren

Zugezogen, und zwar im Jahr

falls zugezogen: Sind Sie Spätaussiedler? .. Ja

Planen Sie im Alter ins Ausland zu ziehen
bzw. in Ihr Herkunftsland zurückzukehren? Ja

Nein

Vielleicht

Welche Staatsangehörigkeit haben Sie? .. Deutsch

andere, und zwar:

Sie selbst	Verstorbener Ehemann
<input type="checkbox"/>	<input type="checkbox"/>
<input type="text"/>	<input type="text"/>
<input type="checkbox"/>	<input type="checkbox"/>
<input type="checkbox"/>	<input type="checkbox"/>
<input type="checkbox"/>	<input type="checkbox"/>
<input type="checkbox"/>	<input type="checkbox"/>
<input type="text"/>	<input type="text"/>

Falls Sie keine deutsche Staatsangehörigkeit haben, eine Frage zu
Ihren Sprachkenntnissen und zur Beantwortung des Fragebogens:

Wie gut sind Sie **sprachlich** mit dem Fragebogen zurecht gekommen?

sehr gut/gut

es geht

eher schlecht/gar nicht

Wenn Sie den Fragebogen wegen mangelnder Sprachkenntnisse nicht selbst
beantworten konnten: Wer hat Ihnen geholfen?

Lebenspartner ... Kinder Sonstige

Wäre Ihnen ein Fragebogen in Ihrer Muttersprache lieber gewesen?

Ja Nein

37. Und zum Schluss:

Gibt es aus Ihrer Sicht wichtige Dinge, die getan werden sollten,
um die Lebenssituation älterer Menschen zu verbessern?

Wenn Sie möchten, schreiben Sie bitte hier Wünsche, Sorgen oder Anregungen auf.

Herzlichen Dank für Ihre Mitarbeit!

III Abkürzungsverzeichnis

aba	Arbeitsgemeinschaft für betriebliche Altersversorgung
abs.	absolut
ABV	Arbeitsgemeinschaft berufsständischer Versorgungseinrichtungen
AdL	Alterssicherung der Landwirte
ADM	Arbeitskreis Deutscher Markt- und Sozialforschungsinstitute
AKA	Arbeitsgemeinschaft kommunale und kirchliche Altersversorgung
aL	alte (Bundes-)Länder (einschl. Berlin-West)
ALG I	Arbeitslosengeld I
ALG II	Arbeitslosengeld II
ALH	Arbeitslosenhilfe
ALU	Arbeitslosenunterstützung
AnV	Angestellten-(Renten)versicherung
ArV	Arbeiterrentenversicherung
ASID	Forschungsprojekt „Alterssicherung in Deutschland“
ASKOS	Büro für Analyse, Statistik und Simulation, München
AVID	Forschungsprojekt „Altersvorsorge in Deutschland“
AVmEG	Altersvermögensergänzungsgesetz
AVmG	Altersvermögensgesetz
BAT	Bundesangestelltentarifvertrag
BAV	Betriebliche Altersversorgung in der Privatwirtschaft
BeamtVG	Beamtenversorgungsgesetz
BetrAVG	Gesetz zur Verbesserung der betrieblichen Altersversorgung
BfA	frühere Bundesversicherungsanstalt für Angestellte
BG	Besoldungsgruppe
BMA	Bundesministerium für Arbeit und Sozialordnung
BMAS	Bundesministerium für Arbeit und Soziales
BMGS	Bundesministerium für Gesundheit und Soziale Sicherung
BSHG	Bundessozialhilfegesetz
BSV	Berufsständische Versorgung
BV	Beamtenversorgung
BVA	Bundesbahnversicherungsanstalt
BVG	Bundesversorgungsgesetz
D	Deutschland
DRV	Deutsche Rentenversicherung
EP	Ehepartner
ESt	Einkommensteuer
EStG	Einkommensteuergesetz
ESAP	Einkommensteuer- und Sozialversicherungsbeitrags Modell der ASID, gemeinsam entwickelt von TNS Infratest Sozialforschung und ASKOS
EVS	Einkommens- und Verbrauchsstichprobe des Statistischen Bundesamtes

FNA	Forschungsnetzwerk Alterssicherung der Deutschen Rentenversicherung
GAL	Gesetz über die Alterssicherung der Landwirte
GLA	Gesamtverband der landwirtschaftlichen Alterskassen
GRV	(Rente der) gesetzliche(n) Rentenversicherung
GS	Grundsicherung
GUV	(Rente der) gesetzliche(n) Unfallversicherung
HbL	(Sozial-)Hilfe in besonderen Lebenslagen
HH	Haushalt
HLU	laufende (Sozial-)Hilfe zum Lebensunterhalt
HZvNG	Hüttenknappschaftliches Zusatzversicherungs-Neuregelungs-Gesetz
K.A.	Keine Angabe
KLG	Kindererziehungsleistung(s-Gesetz)
KnV	Knappschaftliche Rentenversicherung
KOV	Kriegsopferversorgung
KR	Besoldungsgruppen im Gesundheitswesen
KV	Krankenversicherung
KVdR	Krankenversicherung der Rentner
KZVK	Kommunale Zusatzversorgungskassen
LAK	Landwirtschaftliche Alterskasse
LG	Laufbahngruppe (bei Beamten)
LKK	Landwirtschaftliche Krankenkasse
LV	Lebensversicherung
LVA	frühere Landesversicherungsanstalt (insgesamt 23, regional gegliedert), Rentenversicherungsträger der Arbeiter
M	Monat
MB	Methodenbericht (zur ASID)
Mfn	Mehrfachnennung
MoZa	Monatszahlung
MZ	Mikrozensus des Statistischen Bundesamtes
nL	neue (Bundes-)Länder (einschl. Berlin-Ost)
ÖD	Öffentlicher Dienst
PDESB	Pensionskassen Deutscher Eisenbahnen und Straßenbahnen
PKV	Private Krankenversicherung
PR	Private Renten einschl. Renten aus Lebensversicherungsverträgen
PRV	Private Rentenversicherung
PSVaG	Pensions-Sicherungs-Verein auf Gegenseitigkeit
PU	Private Unterstützung
PV	Pflegeversicherung
PW	Privatwirtschaft
RLK	Ruhelohnkasse

RZSS	Regel- und Zusatzsicherung (GRV, BAV, ZÖD, BV)
SGB	Sozialgesetzbuch
SH	Sozialhilfe
SOEP	Sozio-ökonomisches Panel
TB	Tabellenband (zur ASID)
TN	Tätigkeitsniveau
TNS	Taylor Nelson Sofres (Muttergesellschaft von TNS Infratest)
TZ	Teilzeit
TVöD	Tarifvertrag für den öffentlichen Dienst
VABSM	Versorgungsanstalt der Deutschen Bezirksschornsteinfegermeister
VAdB	Versorgungsanstalt der deutschen Bühnen
VAdKO	Versorgungsanstalt der deutschen Kulturorchester
VAKkg	Versorgungsanstalt der Kaminkehrergesellen
VAP	Versorgungsanstalt der Deutschen Bundespost
VBL	Versorgungsanstalt des Bundes und der Länder
VBLU	Versorgungsverband bundes- und landesgeförderter Unternehmen
VDR	Verband Deutscher Rentenversicherungsträger
VES	Versorgungsempfänger-Statistik des Statistischen Bundesamtes
WG	Wohngeld
ZB	Zusammenfassender Bericht (zur ASID)
ZeS	Zentrum für Sozialpolitik der Universität Bremen
ZÖD	Zusatzversorgung im öffentlichen Dienst
ZP	Zielperson
ZVK	Zusatzversorgungskasse